Marktgemeinde Bad Pirawarth

Voranschlag 2024

Vorbericht
- interne Anlage b

Vorbericht
zum Voranschlag 2024
gemäß § 3 der NÖ Gemeindehaushaltsverordnung (NÖ GHVO)

Entwicklung des Haushaltspotenzials

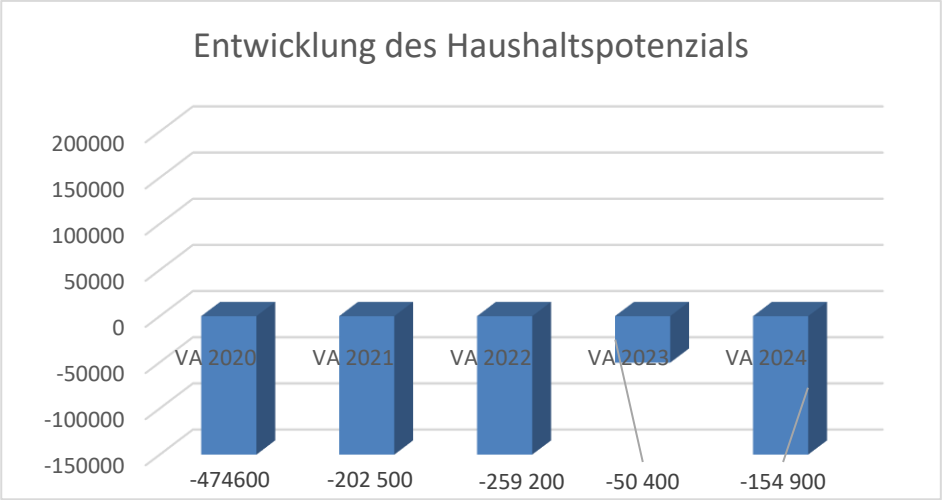

Erläuterung:

Das Haushaltspotential hat seine Grundlage in § 67 Z. 11 der NÖ Gemeindeordnung 1973 (NÖ GO 1973) und ist erstmals im Voranschlag 2020 auszuweisen.

Haushaltspotential: Differenz der wiederkehrenden Mittelaufbringungen abzüglich der wiederkehrenden Mittelverwendungen unter Berücksichtigung der entsprechenden Forderungen und Verbindlichkeiten. Das Haushaltspotenzial ist eine wichtige Kenngröße und gibt die aktuelle Leistungsfähigkeit der Gemeinde wieder. Das schafft Vergleichbarkeit mit der bisherigen Rechtslage, aus der Überschüsse und Abgänge abzuleiten waren und dient der Transparenz. Wenn das Haushaltspotenzial innerhalb des Zeitraumes des mittelfristigen Finanzplanes laufend negativ ist, ist ein Haushaltskonsolidierungskonzept zu erstellen (§ 72b Abs. 1 Z. 2 NÖ GO 1973).

Entwicklung des Nettoergebnisses

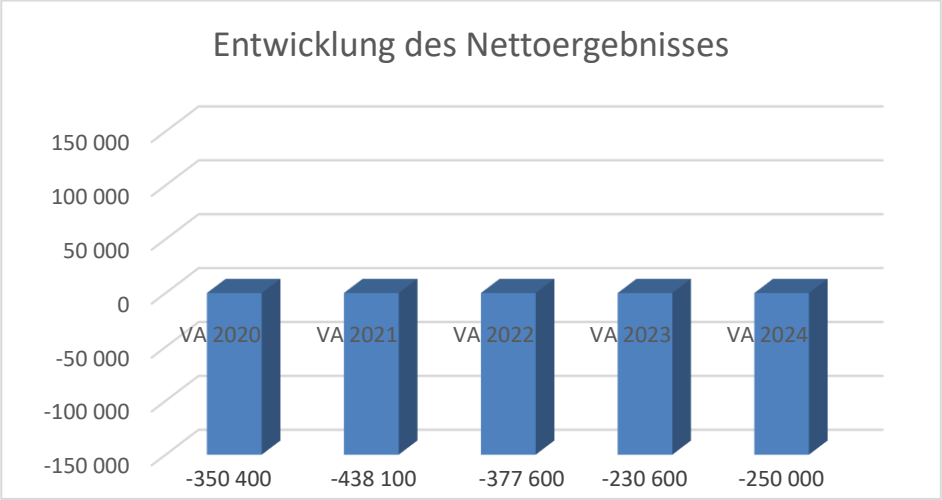

Erläuterung:

Beim Nettoergebnis handelt es sich um das Ergebnis des Ergebnisvoranschlages und ist erstmals für das Haushaltsjahr 2020 auszuweisen. Die Angaben zu den Vorjahren entfallen daher.

Ein positives Nettoergebnis bedeutet, dass die Erträge voraussichtlich ausreichend sein werden, die Aufwendungen für die kommunalen Leistungen (inklusive des Werteverzehrs des Anlagevermögens in Form der Abschreibungen) abzudecken.

Ein negatives Nettoergebnis heißt, dass dies nicht zur Gänze (in der Höhe des negativen Wertes) möglich ist.

…….

Entwicklung der Volkszahl gemäß § 10 Abs. 7 FAG 2017, BGBl. I Nr. 116/2016 in der Fassung BGBl. I Nr. 106/2018

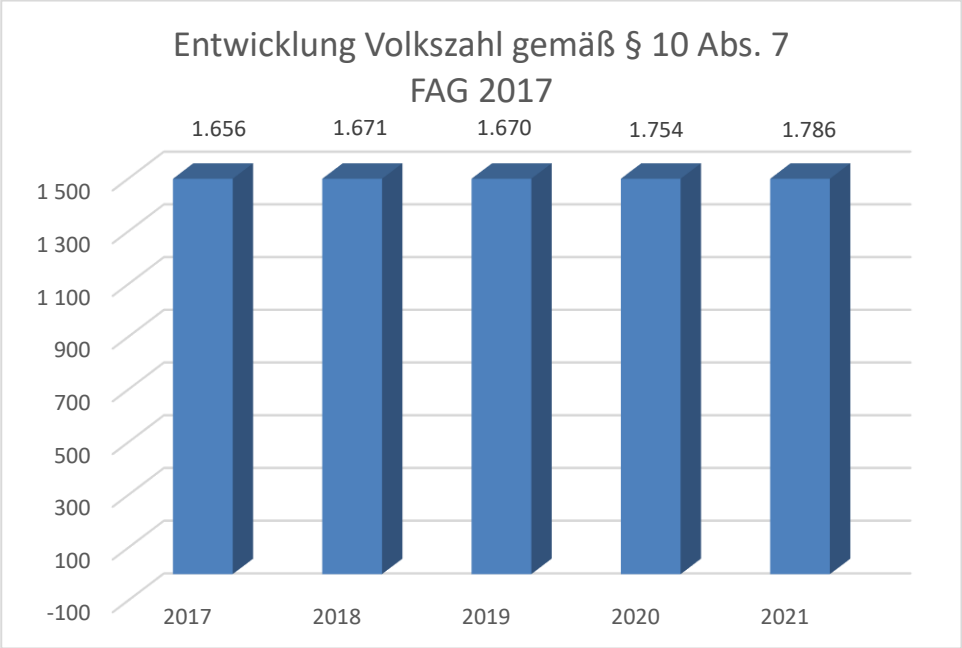

Erläuterung:

Die Volkszahl gemäß § 10 Abs. 7 FAG 2017 wird jährlich von der Bundesanstalt Statistik Austria zum Stichtag 31. Oktober festgestellt und wirkt mit dem Beginn des übernächsten Kalenderjahres. Sie dient für die Berechnung der Abgabenertragsanteile und darf nicht automatisch mit der Volkszahl für die Berechnung der Gemeinderatsmandate verwechselt werden.

Eine Erhöhung bzw. Verminderung der Volkszahl (jährlich) ist ein wesentlicher Indikator für die Berechnung der Abgabenertragsanteile.

Entwicklung der Abgabenertragsanteile

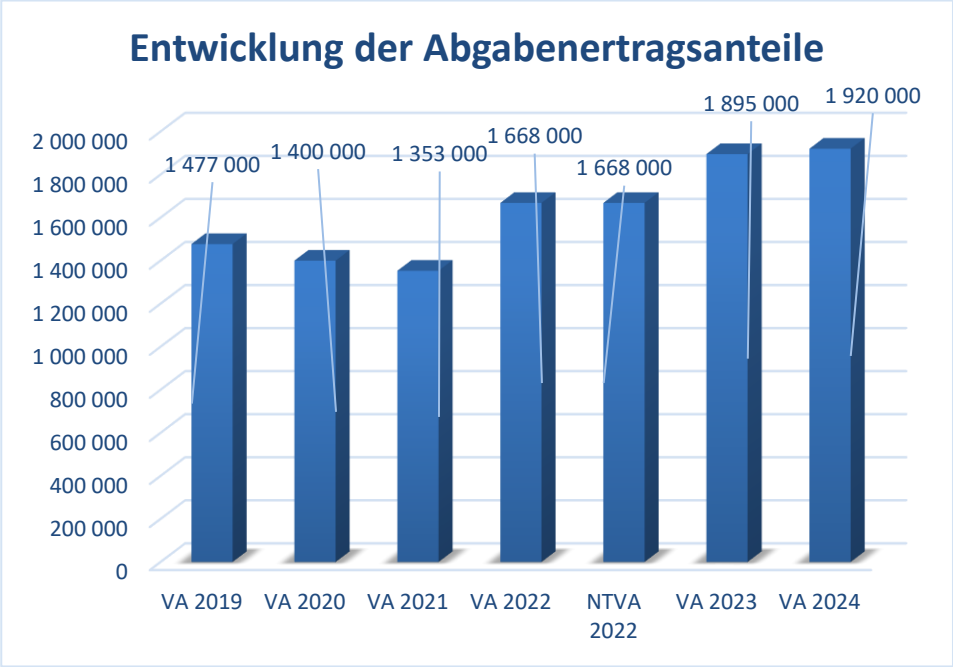

<u>Erläuterung</u>:

Die Gebietskörperschaften (Bund, Länder und Gemeinden) erhalten auf Basis des aktuellen Finanzausgleichs aus den gemeinschaftlichen Bundesabgaben (z.B. Umsatzsteuer, Körperschaftssteuer, Lohnsteuer, Versicherungssteuer, Mineralölsteuer, Normverbrauchsabgabe, Tabaksteuer udgl.) entsprechende Anteile. Im Bereich der Gemeinden spielen dabei die Volkszahl und der abgestufte Bevölkerungsschlüssel eine besondere Rolle. Die sogenannten „Abgabenertragsanteile“ bilden in den meisten Gemeinden die wichtigste Einnahmequelle.

Ein Steigen der Abgabenertragsanteile weist auch auf eine Erhöhung der Volkszahl hin.

Entwicklung des Schuldenstandes

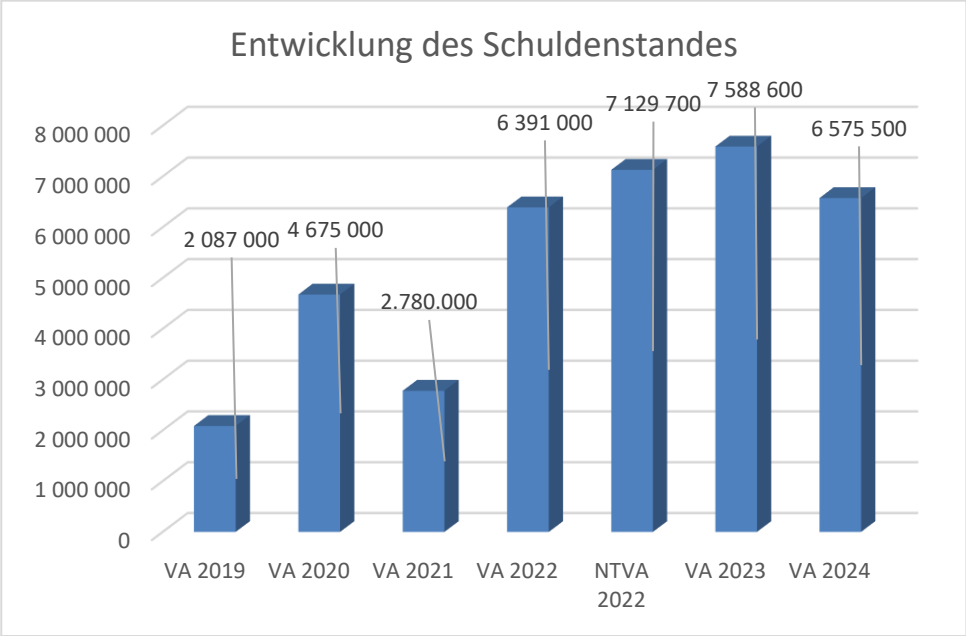

<u>Erläuterung:</u>

Die Entwicklung des Schuldenstandes zeigt auf, inwieweit der Schuldenstand über die Jahre erhöht oder reduziert wird.

<u>Beispielsweise Begründung durch die Gemeinde:</u>

Die Erhöhung des Schuldenstandes im Voranschlag 2022 ist auf die geplante Sanierung der Wasserleitung und der Abwasserbeseitigung auf der Hauptstraße zurückzuführen, die mit Darlehen finanziert werden.

Entwicklung der Rücklagen mit und ohne Zahlungsmittelreserve

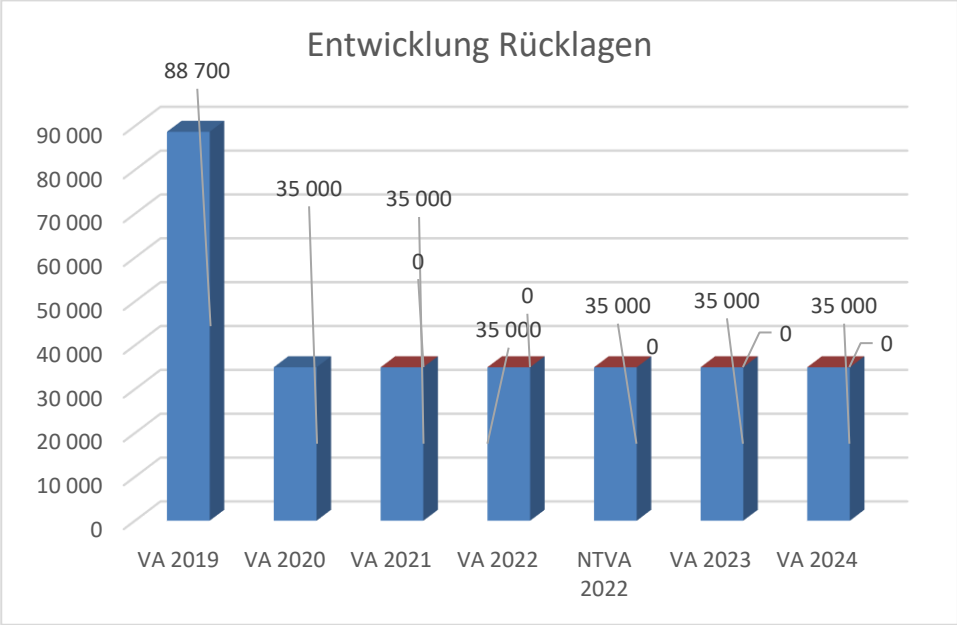

<u>Erläuterung:</u>

Die Entwicklung der Rücklagen zeigt an, inwieweit Rücklagen vorhanden sind und ob Rücklagen aufgebaut bzw. aufgebraucht werden.

Blauer Balken Rücklagen mit Zahlungsmittelreserve.

Roter Balken Rücklagen ohne Zahlungsmittelreserve.

…

Entwicklung der Leasingverpflichtungen

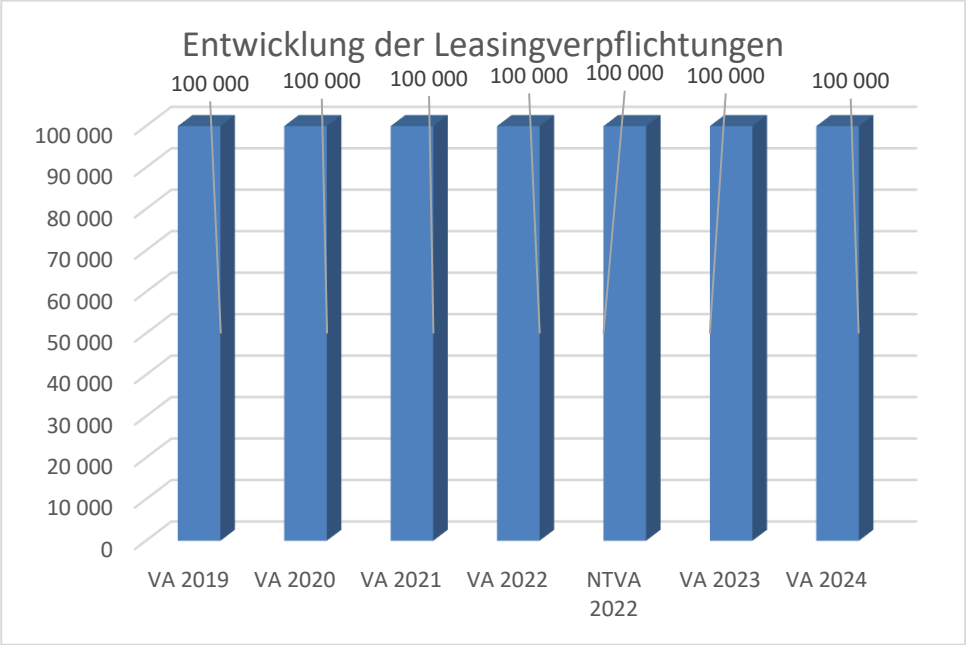

<u>Erläuterung:</u>

Bei den Leasingverpflichtungen handelt es sich nicht um Finanzschulden (z.B. Darlehen), sondern um Verwaltungsschulden. Unabhängig davon stellen Leasingverbindlichkeiten Leistungsverpflichtungen für die Gemeinden dar und sind daher bei einer allfälligen Finanzlagenberechnung entsprechend zu berücksichtigen.

Die Leasingverpflichtungen sind mit Beginn des Jahres 2020 in einer eigenen Anlage gemäß VRV 2015 festzuhalten.

…

Entwicklung der Haftungen

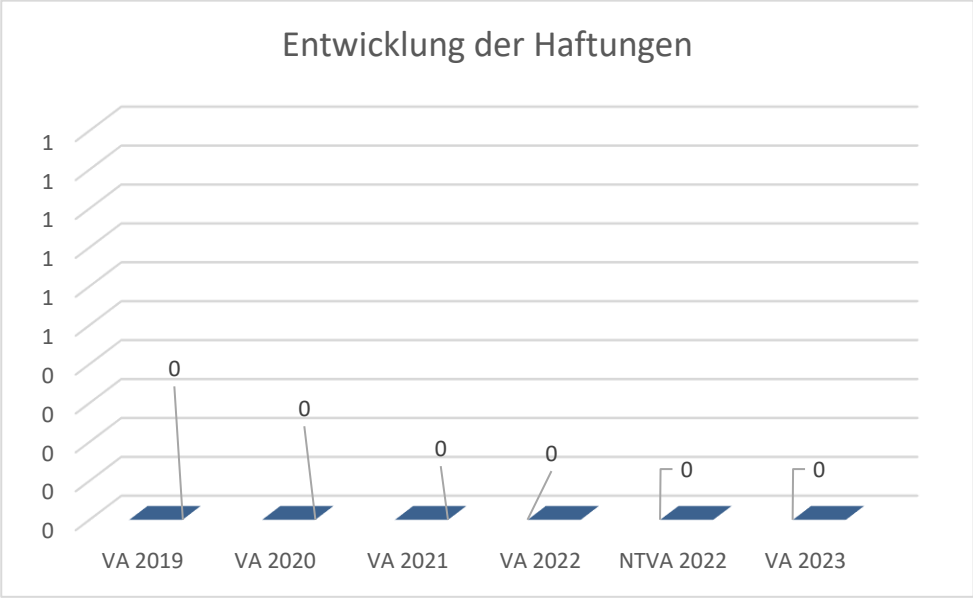

<u>Erläuterung:</u>

Eine Gemeinde darf Bürgschaften und sonstige Haftungen nur übernehmen, wenn hiefür ein besonderes Interesse der Gemeinde gegeben ist, der Schuldner nachweist, dass eine ordnungsgemäße Verzinsung und Tilgung gesichert ist, die Haftungen befristet sind, der Betrag, für den gehaftet wird, ziffernmäßig bestimmt ist und die Gemeinde den daraus folgenden Zahlungsverpflichtungen nachkommen kann (vgl. § 78 Abs. 1 NÖ Gemeindeordnung 1973).

…

Entwicklung der Finanzkraft für die Umlagenberechnung

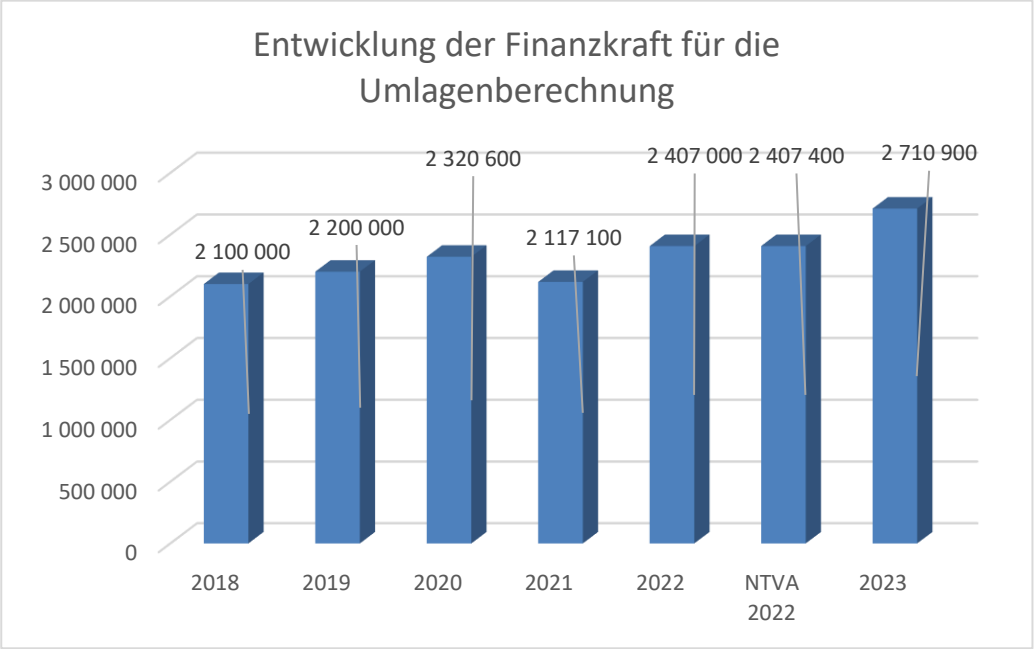

<u>Erläuterung:</u>

Die Finanzkraft einer Gemeinde wird aus den

- Erträgen der ausschließlichen Gemeindeabgaben ohne die Gebühren für die Benützung von Gemeindeeinrichtungen und -anlagen und ohne die Interessentenbeiträge von Grundstückseigentümern und Anrainern und
- Ertragsanteilen an den gemeinschaftlichen Bundesabgaben ohne Spielbankenabgabe

ermittelt.

Basis für die Ermittlung der Finanzkraft sind die tatsächlichen Beträge aufgrund der Rechnungsabschlüsse. Die Darstellung der Entwicklung der Finanzkraft für die Umlagenberechnung hat insbesondere auf die Beitragsleistung der Gemeinden zum NÖ Krankenanstaltensprengel (NÖKAS) und zur Sozialumlage Auswirkungen. Eine Erhöhung oder Reduktion/Verminderung der Finanzkraft wirkt sich unmittelbar auf die Beitragsleistung aus.
…

Entwicklung der NÖKAS-Umlage

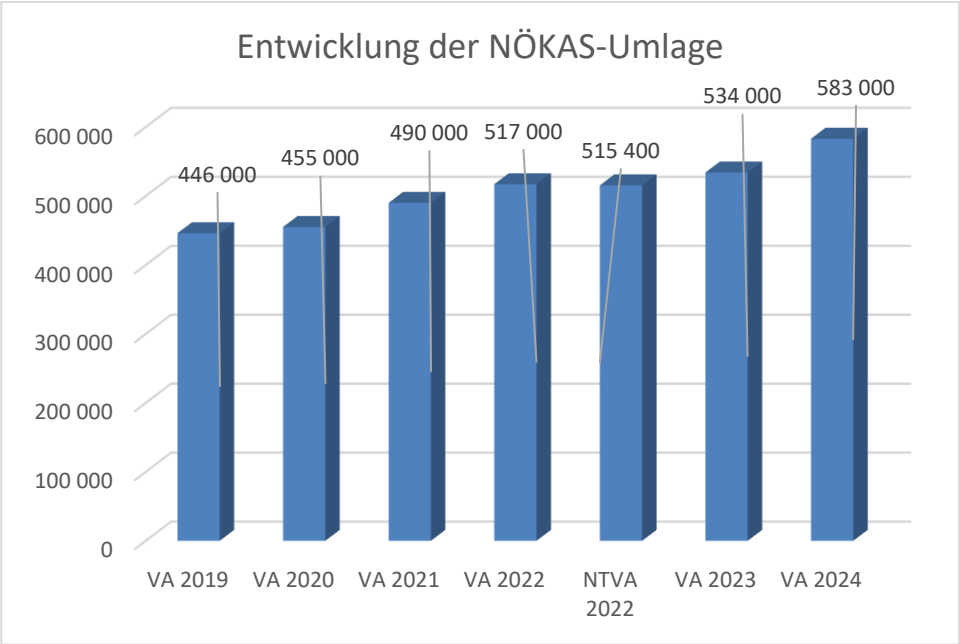

<u>Erläuterung:</u>

Das Landesgebiet ist Beitragsbezirk und Krankenanstaltensprengel für alle öffentlichen Krankenanstalten in Niederösterreich. Beitragsbezirk und Krankenanstaltensprengel sind ein Gemeindeverband. Dem Gemeindeverband gehören alle Gemeinden Niederösterreichs an. Der Gemeindeverband ist juristische Person, er hat seinen Sitz am Sitz der Landesregierung und trägt die Bezeichnung “NÖ Krankenanstaltensprengel” (§ 61 Abs. 1 NÖ Krankenanstaltengesetz - NÖ KAG).

Die Gemeinden haben an den NÖ Krankenanstaltensprengel monatliche Beiträge zu leisten. Berechnungsgrundlage bilden dabei die Volkszahl und die Finanzkraft der Gemeinden. Steigerungen bei der Volkszahl und bei der Finanzkraft führen daher zu höheren Beitragsleistungen bei den Gemeinden.

Diese monatlichen Beiträge werden von den der Gemeinde gebührenden monatlichen Vorschüsse auf die Ertragsanteile an den gemeinschaftlichen Bundesabgaben einbehalten.

Entwicklung der Sozialhilfeumlage

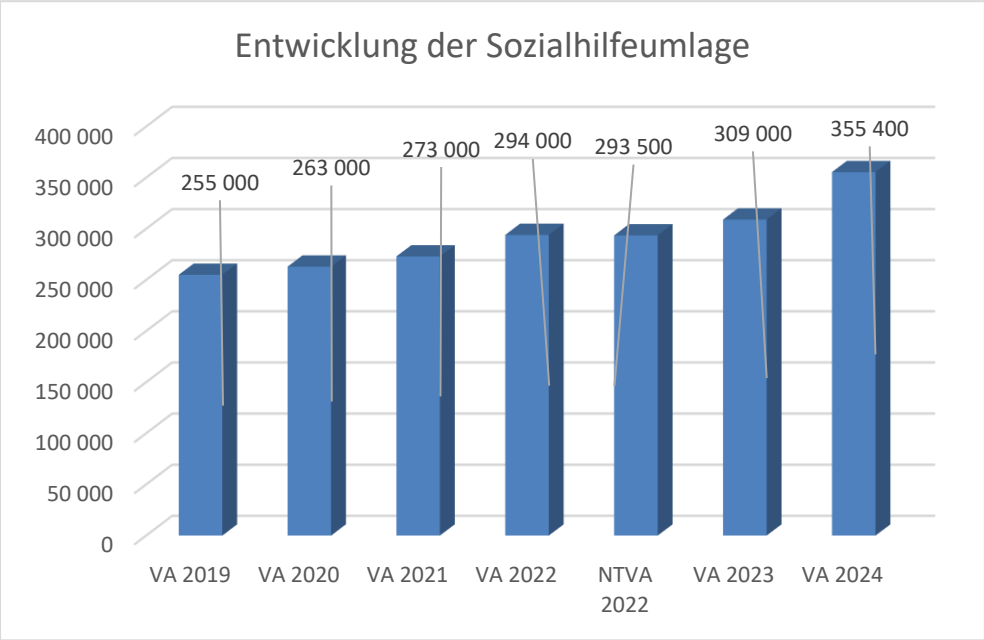

<u>Erläuterung:</u>

Die Gemeinden haben jährlich einen Beitrag zu den vom Land zu tragenden Kosten der Sozialhilfe, die nicht durch Kostenbeitrags- und Ersatzleistungen oder durch sonstige für Zwecke der Sozialhilfe bestimmte Zuschüsse gedeckt sind, in der Höhe von 50 % an das Land zu entrichten
(§ 44 NÖ Sozialhilfe-Ausführungsgesetz – NÖ SAG).

Die Leistungen für die Sozialhilfe-Umlage werden von der Landesregierung auf die einzelnen Gemeinden nach ihrer Finanzkraft (Finanzkraft für die Umlagenberechnung) aufgeteilt.

Diese monatlichen Beiträge werden von den der Gemeinde gebührenden monatlichen Vorschüsse auf die Ertragsanteile an den gemeinschaftlichen Bundesabgaben einbehalten....

Ergebnishaushalt Gesamt 1. Ebene (Anlage 1a)
- interne Vergütungen enthalten

Ergebnishaushalt Gesamt 1. Ebene (Anlage 1a) - interne Vergütungen enthalten

MVAG	Mittelverwendungs- und -aufbringungsgruppen (1. Ebene)	VA 2024	VA 2023	RA 2022
211	Erträge aus der operativen Verwaltungstätigkeit	4.193.700,00	4.415.500,00	4.403.872,47
212	Erträge aus Transfers	506.000,00	428.000,00	528.897,60
213	Finanzerträge			
21	**Summe Erträge**	**4.699.700,00**	**4.843.500,00**	**4.932.770,07**
221	Personalaufwand	1.153.600,00	1.064.300,00	984.501,12
222	Sachaufwand	1.985.600,00	2.152.200,00	2.395.463,60
223	Transferaufwand	1.732.300,00	1.630.700,00	1.547.414,24
224	Finanzaufwand	78.200,00	74.000,00	27.702,96
22	**Summe Aufwendungen**	**4.949.700,00**	**4.921.200,00**	**4.955.081,92**
SA0	**Saldo (0) Nettoergebnis (21 - 22)**	**-250.000,00**	**-77.700,00**	**-22.311,85**
230	Entnahmen von Haushaltsrücklagen			
240	Zuweisungen an Haushaltsrücklagen			
SA01	**Saldo (01) Haushaltsrücklagen (230 - 240)**	**0,00**	**0,00**	**0,00**
SA00	**Saldo (00) Nettoergebnis nach Haushaltsrücklagen (Saldo 0 + Saldo 01)**	**-250.000,00**	**-77.700,00**	**-22.311,85**

Ergebnishaushalt Gesamt 1. und 2. Ebene (Anlage 1a)
- interne Vergütungen enthalten

MVAG	Mittelverwendungs- und aufbringungsgruppen (1. und 2. Ebene)	VA 2024	VA 2023	RA 2022
211	**Erträge aus der operativen Verwaltungstätigkeit**	**4.193.700,00**	**4.415.500,00**	**4.403.872,47**
2111	Erträge aus eigenen Abgaben	870.800,00	873.800,00	914.060,16
2112	Erträge aus Ertragsanteilen	1.920.000,00	1.922.900,00	1.905.708,59
2113	Erträge aus Gebühren	850.900,00	886.000,00	786.936,17
2114	Erträge aus Leistungen	382.900,00	318.900,00	391.712,07
2115	Erträge aus Besitz und wirtschaftlicher Tätigkeit	30.400,00	34.600,00	30.838,38
2116	Erträge aus Veräußerung und sonstige Erträge	113.700,00	354.300,00	320.173,10
2117	Nicht finanzierungswirksame operative Erträge	25.000,00	25.000,00	54.444,00
212	**Erträge aus Transfers**	**506.000,00**	**428.000,00**	**528.897,60**
2121	Transferertrag von Trägern des öffentlichen Rechts	380.600,00	295.100,00	403.920,02
2122	Transferertrag von Beteiligungen			
2123	Transferertrag von Unternehmen (mit Finanzunternehmen)			
2124	Transferertrag von Haushalten und Organisationen ohne Erwerbscharakter	6.300,00	7.300,00	5.542,00
2125	Transferertrag vom Ausland		8.800,00	
2126	Investitions- und Tilgungszuschüsse zwischen Unternehmungen und Betrieben der Gebietskörperschaft und der Gebietskörperschaft			
2127	Nicht finanzierungswirksamer Transferertrag	119.100,00	116.800,00	119.435,58
213	**Finanzerträge**	**0,00**	**0,00**	**0,00**
2131	Erträge aus Zinsen			
2132	Erträge aus Zinsen aus derivativen Finanzinstrumenten mit und ohne Grundgeschäft			
2133	Erträge aus Gewinnentnahmen von marktbestimmten Betrieben			
2134	Sonstige Finanzerträge			
2135	Erträge aus Dividenden/Gewinnausschüttungen			
2136	Sonstige nicht finanzierungswirksame Finanzerträge			
21	**Summe Erträge**	**4.699.700,00**	**4.843.500,00**	**4.932.770,07**
221	**Personalaufwand**	**1.153.600,00**	**1.064.300,00**	**984.501,12**
2211	Personalaufwand (Bezüge, Nebengebühren, Mehrleistungen)	905.000,00	834.800,00	776.133,22
2212	Gesetzlicher und freiwilliger Sozialaufwand	233.100,00	214.200,00	203.037,90
2213	Sonstiger Personalaufwand	4.400,00	4.200,00	5.330,00
2214	Nicht finanzierungswirksamer Personalaufwand	11.100,00	11.100,00	
222	**Sachaufwand**	**1.985.600,00**	**2.152.200,00**	**2.395.463,60**
2221	Gebrauchs- und Verbrauchsgüter, Handelswaren	189.300,00	204.500,00	183.634,94
2222	Verwaltungs- und Betriebsaufwand	214.700,00	220.400,00	175.782,37
2223	Leasing- und Mietaufwand	122.400,00	122.400,00	118.115,49
2224	Instandhaltung	141.000,00	81.500,00	124.214,87
2225	Sonstiger Sachaufwand	428.100,00	689.400,00	735.000,88
2226	Nicht finanzierungswirksamer Sachaufwand	890.100,00	834.000,00	1.058.715,05

MVAG	Mittelverwendungs- und aufbringungsgruppen (1. und 2. Ebene)	VA 2024	VA 2023	RA 2022
223	**Transferaufwand**	**1.732.300,00**	**1.630.700,00**	**1.547.414,24**
2231	Transferaufwand an Träger des öffentlichen Rechts	1.642.700,00	1.537.300,00	1.441.048,13
2232	Transferaufwand an Beteiligungen			
2233	Transferaufwand an Unternehmen (mit Finanzunternehmen)			
2234	Transferaufwand an Haushalte und Organisationen ohne Erwerbscharakter	89.600,00	93.400,00	106.366,11
2235	Transferaufwand an das Ausland			
2236	Investitions- und Tilgungszuschüsse zwischen Unternehmungen und Betrieben der Gebietskörperschaft und der Gebietskörperschaft			
2237	Nicht finanzierungswirksamer Transferaufwand			
224	**Finanzaufwand**	**78.200,00**	**74.000,00**	**27.702,96**
2241	Aufwendungen für Zinsen	75.200,00	70.500,00	25.046,14
2242	Zinsen und sonstige Aufwendungen aus derivativen Finanzinstrumenten mit und ohne Grundgeschäft			
2243	Gewinnentnahmen von Unternehmungen und marktbestimmten Betrieben der Gebietskörperschaft (innerhalb der Gebietskörperscha			
2244	Sonstiger Finanzaufwand	3.000,00	3.500,00	2.656,82
2245	Nicht finanzierungswirksamer Finanzaufwand			
22	**Summe Aufwendungen**	**4.949.700,00**	**4.921.200,00**	**4.955.081,92**
SA0	**Saldo (0) Nettoergebnis (21 - 22)**	**-250.000,00**	**-77.700,00**	**-22.311,85**
230	**Entnahmen von Haushaltsrücklagen**	**0,00**	**0,00**	**0,00**
2301	Entnahmen von Haushaltsrücklagen			
240	**Zuweisungen an Haushaltsrücklagen**	**0,00**	**0,00**	**0,00**
2401	Zuweisungen an Haushaltsrücklagen			
SA01	**Saldo (01) Haushaltsrücklagen (230 - 240)**	**0,00**	**0,00**	**0,00**
SA00	**Saldo (00) Nettoergebnis nach Haushaltsrücklagen (Saldo 0 + Saldo 01)**	**-250.000,00**	**-77.700,00**	**-22.311,85**

Finanzierungshaushalt Gesamt 1. Ebene (Anlage 1b)
- bereinigt um interne Vergütungen

MVAG	Mittelverwendungs- und -aufbringungsgruppen (1. Ebene)	VA 2024	VA 2023	RA 2022
OPERATIVE GEBARUNG				
311	Einzahlungen aus operativer Verwaltungstätigkeit	4.074.600,00	4.318.800,00	4.235.925,04
312	Einzahlungen aus Transfers	386.900,00	311.200,00	409.462,02
313	Einzahlungen aus Finanzerträgen			
31	**Summe Einzahlungen operative Gebarung**	**4.461.500,00**	**4.630.000,00**	**4.645.387,06**
321	Auszahlungen aus Personalaufwand	1.142.500,00	1.053.200,00	984.501,12
322	Auszahlungen aus Sachaufwand	1.005.900,00	1.228.600,00	1.228.784,04
323	Auszahlungen aus Transfers	1.721.300,00	1.615.700,00	1.554.247,48
324	Auszahlungen aus Finanzaufwand	78.200,00	74.000,00	27.702,96
32	**Summe Auszahlungen operative Gebarung**	**3.947.900,00**	**3.971.500,00**	**3.795.235,60**
SA1	**Saldo (1) Geldfluss aus der operativen Gebarung (31 – 32)**	**513.600,00**	**658.500,00**	**850.151,46**
INVESTIVE GEBARUNG				
331	Einzahlungen aus der Investitionstätigkeit			121.202,60
332	Einzahlungen aus der Rückzahlung von Darlehen sowie gewährten Vorschüssen	1.400,00	800,00	
333	Einzahlungen aus Kapitaltransfers	358.300,00	192.100,00	2.754.227,38
33	**Summe Einzahlungen investive Gebarung**	**359.700,00**	**192.900,00**	**2.875.429,98**
341	Auszahlungen aus der Investitionstätigkeit	3.366.800,00	2.552.200,00	1.241.174,77
342	Auszahlungen aus der Gewährung von Darlehen sowie gewährten Vorschüssen	1.400,00	2.200,00	
343	Auszahlungen aus Kapitaltransfers	11.000,00	15.000,00	5.035,00
34	**Summe Auszahlungen investive Gebarung**	**3.379.200,00**	**2.569.400,00**	**1.246.209,77**
SA2	**Saldo (2) Geldfluss aus der investiven Gebarung (33 – 34)**	**-3.019.500,00**	**-2.376.500,00**	**1.629.220,21**
SA3	**Saldo (3) Nettofinanzierungssaldo (Saldo 1 + Saldo 2)**	**-2.505.900,00**	**-1.718.000,00**	**2.479.371,67**

MVAG	Mittelverwendungs- und -aufbringungsgruppen (1. Ebene)	VA 2024	VA 2023	RA 2022
FINANZIERUNGSTÄTIGKEIT				
351	Einzahlungen aus der Aufnahme von Finanzschulden	2.928.300,00	1.889.200,00	775.400,00
353	Einzahlungen infolge eines Kapitaltausches bei derivativen Finanzinstrumenten mit Grundgeschäft			
355	Einzahlungen aus dem Abgang von Finanzinstrumenten			
35	**Summe Einzahlungen aus der Finanzierungstätigkeit**	**2.928.300,00**	**1.889.200,00**	**775.400,00**
361	Auszahlungen aus der Tilgung von Finanzschulden	426.900,00	252.500,00	2.685.741,14
363	Auszahlungen infolge eines Kapitaltausches bei derivativen Finanzinstrumenten mit Grundgeschäft			
365	Auszahlungen für den Erwerb von Finanzinstrumenten			
36	**Summe Auszahlungen aus der Finanzierungstätigkeit**	**426.900,00**	**252.500,00**	**2.685.741,14**
SA4	**Saldo (4) Geldfluss aus der Finanzierungstätigkeit (35 – 36)**	**2.501.400,00**	**1.636.700,00**	**-1.910.341,14**
SA5	**Saldo (5) Geldfluss aus der voranschlagswirksamen Gebarung (Saldo 3 + Saldo 4)**	**-4.500,00**	**-81.300,00**	**569.030,53**

Finanzierungshaushalt Gesamt 1. und 2. Ebene (Anlage 1b)
- interne Vergütungen enthalten

MVAG	Mittelverwendungs- und aufbringungsgruppen (1. und 2. Ebene)	VA 2024	VA 2023	RA 2022
311	**Einzahlungen aus operativer Verwaltungstätigkeit**	**4.168.700,00**	**4.390.500,00**	**4.348.213,45**
3111	Einzahlungen aus eigenen Abgaben	870.800,00	873.800,00	919.927,31
3112	Einzahlungen aus Ertragsanteilen	1.920.000,00	1.922.900,00	1.905.708,59
3113	Einzahlungen aus Gebühren	850.900,00	886.000,00	781.709,57
3114	Einzahlungen aus Leistungen	382.900,00	318.900,00	389.946,23
3115	Einzahlungen aus Besitz und wirtschaftlicher Tätigkeit	30.400,00	34.600,00	30.830,45
3116	Einzahlungen aus Veräußerung von geringwertigen Wirtschaftsgütern (GWG) und sonstige Einzahlungen	113.700,00	354.300,00	320.091,30
312	**Einzahlungen aus Transfers**	**386.900,00**	**311.200,00**	**409.462,02**
3121	Transferzahlungen von Trägern des öffentlichen Rechts	380.600,00	295.100,00	403.920,02
3122	Transferzahlungen von Beteiligungen			
3123	Transferzahlungen von Unternehmen (inkl. Finanzunternehmen)			
3124	Transferzahlungen von Haushalten und Organisationen ohne Erwerbscharakter	6.300,00	7.300,00	5.542,00
3125	Transferzahlungen vom Ausland		8.800,00	
3126	Investitions- und Tilgungszuschüsse zwischen Unternehmungen und Betrieben der Gebietskörperschaft und der Gebietskörperschaft			
313	**Einzahlungen aus Finanzerträgen**	**0,00**	**0,00**	**0,00**
3131	Einzahlungen aus Zinserträgen			
3132	Einzahlungen aus Zinsen aus derivativen Finanzinstrumenten mit und ohne Grundgeschäft			
3133	Einzahlungen aus Gewinnentnahmen von marktbestimmten Betrieben			
3134	Sonstige Einzahlungen aus Finanzerträgen			
3135	Einzahlungen aus Dividenden/Gewinnausschüttungen			
31	**Summe Einzahlungen operative Gebarung**	**4.555.600,00**	**4.701.700,00**	**4.757.675,47**
321	**Auszahlungen aus Personalaufwand**	**1.142.500,00**	**1.053.200,00**	**984.501,12**
3211	Auszahlungen für Personalaufwand (Bezüge, Nebengebühren, und Mehrleistungsvergütungen)	905.000,00	834.800,00	776.133,22
3212	Auszahlungen für gesetzliche und freiwillige Sozialaufwendungen	233.100,00	214.200,00	203.037,90
3213	Auszahlungen aus sonstigem Personalaufwand	4.400,00	4.200,00	5.330,00
322	**Auszahlungen aus Sachaufwand**	**1.095.500,00**	**1.318.200,00**	**1.341.072,45**
3221	Auszahlungen für Gebrauchs- und Verbrauchsgüter, Handelswaren	189.300,00	204.500,00	180.935,55
3222	Auszahlungen für Verwaltungs- und Betriebsaufwand	214.700,00	220.400,00	176.270,28
3223	Auszahlungen für Leasing- und Mietaufwand	122.400,00	122.400,00	117.484,69
3224	Auszahlungen für Instandhaltung	141.000,00	81.500,00	128.729,03
3225	Sonstige Auszahlungen aus Sachaufwand	428.100,00	689.400,00	737.652,90
3226	Auszahlungen aus der Inanspruchnahme von Haftungen			
323	**Auszahlungen aus Transfers**	**1.721.300,00**	**1.615.700,00**	**1.554.247,48**
3231	Transferzahlungen an Träger des öffentlichen Rechts	1.642.700,00	1.537.300,00	1.439.476,37
3232	Transferzahlungen an Beteiligungen			

MVAG	Mittelverwendungs- und aufbringungsgruppen (1. und 2. Ebene)	VA 2024	VA 2023	RA 2022
3233	Transferzahlungen an Unternehmen (inkl. Finanzunternehmen)			13.440,00
3234	Transferzahlungen an Haushalte und Organisationen ohne Erwerbscharakter	78.600,00	78.400,00	101.331,11
3235	Transferzahlungen an das Ausland			
3236	Investitions- und Tilgungszuschüsse zwischen Unternehmungen und Betrieben der Gebietskörperschaft und der Gebietskörperschaft			
324	**Auszahlungen aus Finanzaufwand**	**78.200,00**	**74.000,00**	**27.702,96**
3241	Auszahlungen für Zinsen	75.200,00	70.500,00	25.046,14
3242	Auszahlungen für Zinsen aus derivativen Finanzinstrumenten mit und ohne Grundgeschäft			
3243	Auszahlungen aus Gewinnentnahmen von marktbestimmten Betrieben			
3244	Sonstige Auszahlungen aus Finanzaufwendungen	3.000,00	3.500,00	2.656,82
32	**Summe Auszahlungen operative Gebarung**	**4.037.500,00**	**4.061.100,00**	**3.907.524,01**
SA1	**Saldo (1) Geldfluss aus der operativen Gebarung (31 – 32)**	**518.100,00**	**640.600,00**	**850.151,46**
331	**Einzahlungen aus der Investitionstätigkeit**	**0,00**	**0,00**	**121.202,60**
3311	Einzahlungen aus der Veräußerung von immateriellem Vermögen			
3312	Einzahlungen aus der Veräußerung von Grundstücken und Grundstückeinrichtungen			121.202,60
3313	Einzahlungen aus der Veräußerung von Gebäuden und Bauten			
3314	Einzahlungen aus der Veräußerung von technischen Anlagen, Fahrzeugen und Maschinen			
3315	Einzahlungen aus der Veräußerung von Amts-, Betriebs- und Geschäftsausstattung			
3316	Einzahlungen aus der Veräußerung von Kulturgütern			
3317	Einzahlungen aus der Veräußerung von Beteiligungen			
3318	Einzahlungen aus der Veräußerung von kofinanzierten Schutzbauten			
332	**Einzahlungen aus der Rückzahlung von Darlehen sowie gewährten Vorschüssen**	**1.400,00**	**800,00**	**0,00**
3321	Einzahlungen aus Darlehen an Träger des öffentlichen Rechts			
3322	Einzahlungen aus Darlehen an Beteiligungen			
3323	Einzahlungen aus Darlehen an Unternehmen und Haushalte			
3325	Einzahlungen aus Vorschüssen und Anzahlungen	1.400,00	800,00	
333	**Einzahlungen aus Kapitaltransfers**	**358.300,00**	**192.100,00**	**2.754.227,38**
3331	Kapitaltransferzahlungen von Trägern des öffentlichen Rechts	287.500,00	122.300,00	1.530.279,06
3332	Kapitaltransferzahlungen von Beteiligungen			
3333	Kapitaltransferzahlungen von Unternehmen			
3334	Kapitaltransferzahlungen von Haushalten und Organisationen ohne Erwerbscharakter	70.800,00	69.800,00	14.148,32
3335	Kapitaltransferzahlungen vom Ausland			1.209.800,00
33	**Summe Einzahlungen investive Gebarung**	**359.700,00**	**192.900,00**	**2.875.429,98**
341	**Auszahlungen aus der Investitionstätigkeit**	**3.366.800,00**	**2.552.200,00**	**1.241.174,77**
3411	Auszahlungen für den Erwerb von immateriellem Vermögen	36.800,00	34.300,00	37.843,50

MVAG	Mittelverwendungs- und aufbringungsgruppen (1. und 2. Ebene)	VA 2024	VA 2023	RA 2022
3412	Auszahlungen für den Erwerb von Grundstücken und Grundstückseinrichtungen	3.292.000,00	2.431.400,00	1.134.980,98
3413	Auszahlungen für den Erwerb von Gebäuden und Bauten	5.000,00	64.000,00	25.393,80
3414	Auszahlungen für den Erwerb von technischen Anlagen, Fahrzeugen und Maschinen	3.000,00	3.500,00	5.968,80
3415	Auszahlungen für den Erwerb von Amts-, Betriebs- und Geschäftsausstattung	30.000,00	19.000,00	36.987,69
3416	Auszahlungen für den Erwerb von Kulturgütern			
3417	Auszahlungen für den Erwerb von Beteiligungen			
3418	Auszahlungen für den Erwerb von kofinanzierten Schutzbauten			
342	**Auszahlungen aus der Gewährung von Darlehen sowie gewährten Vorschüssen**	**1.400,00**	**2.200,00**	**0,00**
3421	Auszahlungen von Darlehen an Träger des öffentlichen Rechts			
3422	Auszahlungen von Darlehen an Beteiligungen			
3423	Auszahlungen von Darlehen an Unternehmen und Haushalte			
3425	Auszahlungen von Vorschüssen und Anzahlungen	1.400,00	2.200,00	
343	**Auszahlungen aus Kapitaltransfers**	**11.000,00**	**15.000,00**	**5.035,00**
3431	Kapitaltransferzahlungen an Träger des öffentlichen Rechts			
3432	Kapitaltransferzahlungen an Beteiligungen			
3433	Kapitaltransferzahlungen an Unternehmen (Finanzunternehmen)			
3434	Kapitaltransferzahlungen an Haushalte und Organisationen ohne Erwerbscharakter	11.000,00	15.000,00	5.035,00
3435	Kapitaltransferzahlungen an das Ausland			
34	**Summe Auszahlungen investive Gebarung**	**3.379.200,00**	**2.569.400,00**	**1.246.209,77**
SA2	**Saldo (2) Geldfluss aus der investiven Gebarung (33 – 34)**	**-3.019.500,00**	**-2.376.500,00**	**1.629.220,21**
SA3	**Saldo (3) Nettofinanzierungssaldo (Saldo 1 + Saldo 2)**	**-2.501.400,00**	**-1.735.900,00**	**2.479.371,67**
351	**Einzahlungen aus der Aufnahme von Finanzschulden**	**2.928.300,00**	**1.889.200,00**	**775.400,00**
3511	Einzahlungen aus empfangenen Darlehen von öffentlichen Körperschaften und Rechtsträgern	400,00	400,00	
3512	Einzahlungen aus empfangenen Darlehen von Beteiligungen			
3513	Einzahlungen aus empfangenen Darlehen von Unternehmen und privaten Haushalten		88.800,00	
3514	Einzahlungen aus Finanzschulden (Finanzunternehmen)	2.927.900,00	1.800.000,00	775.400,00
3515	Einzahlungen aus Aufnahmen von Leasingverbindlichkeiten			
353	**Einzahlungen infolge eines Kapitaltausches bei derivativen Finanzinstrumenten mit Grundgeschäft**	**0,00**	**0,00**	**0,00**
3530	Einzahlungen infolge eines Kapitaltausches bei derivativen Finanzinstrumenten mit Grundgeschäft			
355	**Einzahlungen aus dem Abgang von Finanzinstrumenten**	**0,00**	**0,00**	**0,00**
3550	Einzahlungen aus dem Abgang von Finanzinstrumenten			
35	**Summe Einzahlungen aus der Finanzierungstätigkeit**	**2.928.300,00**	**1.889.200,00**	**775.400,00**

MVAG	Mittelverwendungs- und aufbringungsgruppen (1. und 2. Ebene)	VA 2024	VA 2023	RA 2022
361	**Auszahlungen aus der Tilgung von Finanzschulden**	**426.900,00**	**252.500,00**	**2.685.741,14**
3611	Auszahlungen aus empfangenen Darlehen von öffentlichen Körperschaften und Rechtsträgern			
3612	Auszahlungen aus empfangenen Darlehen von Beteiligungen			
3613	Auszahlungen aus empfangenen Darlehen von Unternehmen und privaten Haushalten			
3614	Auszahlungen aus Finanzschulden	426.900,00	252.500,00	2.685.741,14
3615	Auszahlungen aus Rückzahlungen von Leasingverbindlichkeiten			
363	**Auszahlungen infolge eines Kapitaltausches bei derivativen Finanzinstrumenten mit Grundgeschäft**	**0,00**	**0,00**	**0,00**
3630	Auszahlungen infolge eines Kapitaltausches bei derivativen Finanzinstrumenten mit Grundgeschäft			
365	**Auszahlungen für den Erwerb von Finanzinstrumenten**	**0,00**	**0,00**	**0,00**
3650	Auszahlungen für den Erwerb von Finanzinstrumenten			
36	**Summe Auszahlungen aus der Finanzierungstätigkeit**	**426.900,00**	**252.500,00**	**2.685.741,14**
SA4	**Saldo (4) Geldfluss aus der Finanzierungstätigkeit (35 – 36)**	**2.501.400,00**	**1.636.700,00**	**-1.910.341,14**
SA5	**Saldo (5) Geldfluss aus der voranschlagswirksamen Gebarung (Saldo 3 + Saldo 4)**	**0,00**	**-99.200,00**	**569.030,53**

Ergebnishaushalt Bereichsbudget 1. und 2. Ebene (Anlage 1a)

Vertretungskörper und allgemeine Verwaltung (Gruppe 0)

MVAG	Mittelverwendungs- und -aufbringungsgruppen (1. und 2. Ebene)	VA 2024	VA 2023	RA 2022
211	**Erträge aus der operativen Verwaltungstätigkeit**	**89.000,00**	**72.100,00**	**108.708,64**
2111	Erträge aus eigenen Abgaben			
2112	Erträge aus Ertragsanteilen			
2113	Erträge aus Gebühren			
2114	Erträge aus Leistungen	74.200,00	52.800,00	93.164,37
2115	Erträge aus Besitz und wirtschaftlicher Tätigkeit	6.100,00	10.500,00	6.936,96
2116	Erträge aus Veräußerung und sonstige Erträge	8.700,00	8.800,00	8.607,31
2117	Nicht finanzierungswirksame operative Erträge			
212	**Erträge aus Transfers**	**1.400,00**	**1.400,00**	**1.397,34**
2121	Transferertrag von Trägern des öffentlichen Rechts			
2122	Transferertrag von Beteiligungen			
2123	Transferertrag von Unternehmen (mit Finanzunternehmen)			
2124	Transferertrag von Haushalten und Organisationen ohne Erwerbscharakter			
2125	Transferertrag vom Ausland			
2126	Investitions- und Tilgungszuschüsse zwischen Unternehmungen und Betrieben der Gebietskörperschaft und der Gebietskörperschaft			
2127	Nicht finanzierungswirksamer Transferertrag	1.400,00	1.400,00	1.397,34
213	**Finanzerträge**	**0,00**	**0,00**	**0,00**
2131	Erträge aus Zinsen			
2132	Erträge aus Zinsen aus derivativen Finanzinstrumenten mit und ohne Grundgeschäft			
2133	Erträge aus Gewinnentnahmen von marktbestimmten Betrieben			
2134	Sonstige Finanzerträge			
2135	Erträge aus Dividenden/Gewinnausschüttungen			
2136	Sonstige nicht finanzierungswirksame Finanzerträge			
21	**Summe Erträge**	**90.400,00**	**73.500,00**	**110.105,98**
221	**Personalaufwand**	**325.100,00**	**288.300,00**	**295.113,64**
2211	Personalaufwand (Bezüge, Nebengebühren, Mehrleistungen)	260.900,00	229.800,00	231.386,04
2212	Gesetzlicher und freiwilliger Sozialaufwand	61.800,00	56.200,00	62.652,60
2213	Sonstiger Personalaufwand	1.200,00	1.100,00	1.075,00
2214	Nicht finanzierungswirksamer Personalaufwand	1.200,00	1.200,00	
222	**Sachaufwand**	**293.800,00**	**316.000,00**	**294.929,24**
2221	Gebrauchs- und Verbrauchsgüter, Handelswaren	27.000,00	30.200,00	27.132,94
2222	Verwaltungs- und Betriebsaufwand	53.500,00	50.000,00	38.351,38

Vertretungskörper und allgemeine Verwaltung (Gruppe 0)

MVAG	Mittelverwendungs- und -aufbringungsgruppen (1. und 2. Ebene)	VA 2024	VA 2023	RA 2022
2223	Leasing- und Mietaufwand	4.000,00	5.000,00	3.879,96
2224	Instandhaltung	8.000,00	8.800,00	7.107,24
2225	Sonstiger Sachaufwand	160.700,00	179.800,00	172.621,28
2226	Nicht finanzierungswirksamer Sachaufwand	40.600,00	42.200,00	45.836,44
223	**Transferaufwand**	**49.100,00**	**45.800,00**	**40.944,73**
2231	Transferaufwand an Träger des öffentlichen Rechts	22.300,00	20.400,00	17.393,00
2232	Transferaufwand an Beteiligungen			
2233	Transferaufwand an Unternehmen (mit Finanzunternehmen)			
2234	Transferaufwand an Haushalte und Organisationen ohne Erwerbscharakter	26.800,00	25.400,00	23.551,73
2235	Transferaufwand an das Ausland			
2236	Investitions- und Tilgungszuschüsse zwischen Unternehmungen und Betrieben der Gebietskörperschaft und der Gebietskörperschaft			
2237	Nicht finanzierungswirksamer Transferaufwand			
224	**Finanzaufwand**	**0,00**	**0,00**	**0,00**
2241	Aufwendungen für Zinsen			
2242	Zinsen und sonstige Aufwendungen aus derivativen Finanzinstrumenten mit und ohne Grundgeschäft			
2243	Gewinnentnahmen von Unternehmungen und marktbestimmten Betrieben der Gebietskörperschaft (innerhalb der Gebietskörperscha			
2244	Sonstiger Finanzaufwand			
2245	Nicht finanzierungswirksamer Finanzaufwand			
22	**Summe Aufwendungen**	**668.000,00**	**650.100,00**	**630.987,61**
SA0	**Saldo (0) Nettoergebnis (21 - 22)**	**-577.600,00**	**-576.600,00**	**-520.881,63**
230	**Entnahmen von Haushaltsrücklagen**	**0,00**	**0,00**	**0,00**
2301	Entnahmen von Haushaltsrücklagen			
240	**Zuweisungen an Haushaltsrücklagen**	**0,00**	**0,00**	**0,00**
2401	Zuweisungen an Haushaltsrücklagen			
SA01	**Saldo (01) Haushaltsrücklagen (230 - 240)**	**0,00**	**0,00**	**0,00**
SA00	**Saldo (00) Nettoergebnis nach Haushaltsrücklagen (Saldo 0 + Saldo 01)**	**-577.600,00**	**-576.600,00**	**-520.881,63**

Öffentliche Ordnung und Sicherheit (Gruppe 1)

MVAG	Mittelverwendungs- und -aufbringungsgruppen (1. und 2. Ebene)	VA 2024	VA 2023	RA 2022
211	**Erträge aus der operativen Verwaltungstätigkeit**	**8.200,00**	**78.500,00**	**9.559,49**
2111	Erträge aus eigenen Abgaben			
2112	Erträge aus Ertragsanteilen			
2113	Erträge aus Gebühren			
2114	Erträge aus Leistungen	8.000,00	8.000,00	9.337,92
2115	Erträge aus Besitz und wirtschaftlicher Tätigkeit			
2116	Erträge aus Veräußerung und sonstige Erträge	200,00	70.500,00	221,57
2117	Nicht finanzierungswirksame operative Erträge			
212	**Erträge aus Transfers**	**5.200,00**	**5.100,00**	**5.488,45**
2121	Transferertrag von Trägern des öffentlichen Rechts	5.000,00	5.000,00	5.373,67
2122	Transferertrag von Beteiligungen			
2123	Transferertrag von Unternehmen (mit Finanzunternehmen)			
2124	Transferertrag von Haushalten und Organisationen ohne Erwerbscharakter			
2125	Transferertrag vom Ausland			
2126	Investitions- und Tilgungszuschüsse zwischen Unternehmungen und Betrieben der Gebietskörperschaft und der Gebietskörperschaft			
2127	Nicht finanzierungswirksamer Transferertrag	200,00	100,00	114,78
213	**Finanzerträge**	**0,00**	**0,00**	**0,00**
2131	Erträge aus Zinsen			
2132	Erträge aus Zinsen aus derivativen Finanzinstrumenten mit und ohne Grundgeschäft			
2133	Erträge aus Gewinnentnahmen von marktbestimmten Betrieben			
2134	Sonstige Finanzerträge			
2135	Erträge aus Dividenden/Gewinnausschüttungen			
2136	Sonstige nicht finanzierungswirksame Finanzerträge			
21	**Summe Erträge**	**13.400,00**	**83.600,00**	**15.047,94**
221	**Personalaufwand**	**0,00**	**0,00**	**0,00**
2211	Personalaufwand (Bezüge, Nebengebühren, Mehrleistungen)			
2212	Gesetzlicher und freiwilliger Sozialaufwand			
2213	Sonstiger Personalaufwand			
2214	Nicht finanzierungswirksamer Personalaufwand			
222	**Sachaufwand**	**93.400,00**	**96.100,00**	**99.992,26**
2221	Gebrauchs- und Verbrauchsgüter, Handelswaren	10.100,00	10.100,00	9.437,24
2222	Verwaltungs- und Betriebsaufwand	29.100,00	32.600,00	30.530,29

Öffentliche Ordnung und Sicherheit (Gruppe 1)

MVAG	Mittelverwendungs- und -aufbringungsgruppen (1. und 2. Ebene)	VA 2024	VA 2023	RA 2022
2223	Leasing- und Mietaufwand			
2224	Instandhaltung	500,00	500,00	450,00
2225	Sonstiger Sachaufwand	4.500,00	6.100,00	9.867,33
2226	Nicht finanzierungswirksamer Sachaufwand	49.200,00	46.800,00	49.707,40
223	**Transferaufwand**	**3.300,00**	**3.300,00**	**3.070,00**
2231	Transferaufwand an Träger des öffentlichen Rechts	2.800,00	2.800,00	2.520,00
2232	Transferaufwand an Beteiligungen			
2233	Transferaufwand an Unternehmen (mit Finanzunternehmen)			
2234	Transferaufwand an Haushalte und Organisationen ohne Erwerbscharakter	500,00	500,00	550,00
2235	Transferaufwand an das Ausland			
2236	Investitions- und Tilgungszuschüsse zwischen Unternehmungen und Betrieben der Gebietskörperschaft und der Gebietskörperschaft			
2237	Nicht finanzierungswirksamer Transferaufwand			
224	**Finanzaufwand**	**6.700,00**	**6.800,00**	**7.301,08**
2241	Aufwendungen für Zinsen	6.700,00	6.800,00	7.301,08
2242	Zinsen und sonstige Aufwendungen aus derivativen Finanzinstrumenten mit und ohne Grundgeschäft			
2243	Gewinnentnahmen von Unternehmungen und marktbestimmten Betrieben der Gebietskörperschaft (innerhalb der Gebietskörperscha			
2244	Sonstiger Finanzaufwand			
2245	Nicht finanzierungswirksamer Finanzaufwand			
22	**Summe Aufwendungen**	**103.400,00**	**106.200,00**	**110.363,34**
SA0	**Saldo (0) Nettoergebnis (21 - 22)**	**-90.000,00**	**-22.600,00**	**-95.315,40**
230	**Entnahmen von Haushaltsrücklagen**	**0,00**	**0,00**	**0,00**
2301	Entnahmen von Haushaltsrücklagen			
240	**Zuweisungen an Haushaltsrücklagen**	**0,00**	**0,00**	**0,00**
2401	Zuweisungen an Haushaltsrücklagen			
SA01	**Saldo (01) Haushaltsrücklagen (230 - 240)**	**0,00**	**0,00**	**0,00**
SA00	**Saldo (00) Nettoergebnis nach Haushaltsrücklagen (Saldo 0 + Saldo 01)**	**-90.000,00**	**-22.600,00**	**-95.315,40**

Unterricht, Erziehung, Sport und Wissenschaft (Gruppe 2)

MVAG	Mittelverwendungs- und -aufbringungsgruppen (1. und 2. Ebene)	VA 2024	VA 2023	RA 2022
211	**Erträge aus der operativen Verwaltungstätigkeit**	**293.000,00**	**272.400,00**	**298.031,39**
2111	Erträge aus eigenen Abgaben			
2112	Erträge aus Ertragsanteilen			
2113	Erträge aus Gebühren			
2114	Erträge aus Leistungen	240.200,00	198.600,00	210.224,64
2115	Erträge aus Besitz und wirtschaftlicher Tätigkeit	6.800,00	6.600,00	6.600,00
2116	Erträge aus Veräußerung und sonstige Erträge	21.000,00	42.200,00	81.206,75
2117	Nicht finanzierungswirksame operative Erträge	25.000,00	25.000,00	
212	**Erträge aus Transfers**	**700,00**	**1.900,00**	**3.073,46**
2121	Transferertrag von Trägern des öffentlichen Rechts		1.200,00	1.143,88
2122	Transferertrag von Beteiligungen			
2123	Transferertrag von Unternehmen (mit Finanzunternehmen)			
2124	Transferertrag von Haushalten und Organisationen ohne Erwerbscharakter			
2125	Transferertrag vom Ausland			
2126	Investitions- und Tilgungszuschüsse zwischen Unternehmungen und Betrieben der Gebietskörperschaft und der Gebietskörperschaft			
2127	Nicht finanzierungswirksamer Transferertrag	700,00	700,00	1.929,58
213	**Finanzerträge**	**0,00**	**0,00**	**0,00**
2131	Erträge aus Zinsen			
2132	Erträge aus Zinsen aus derivativen Finanzinstrumenten mit und ohne Grundgeschäft			
2133	Erträge aus Gewinnentnahmen von marktbestimmten Betrieben			
2134	Sonstige Finanzerträge			
2135	Erträge aus Dividenden/Gewinnausschüttungen			
2136	Sonstige nicht finanzierungswirksame Finanzerträge			
21	**Summe Erträge**	**293.700,00**	**274.300,00**	**301.104,85**
221	**Personalaufwand**	**576.500,00**	**541.700,00**	**477.701,93**
2211	Personalaufwand (Bezüge, Nebengebühren, Mehrleistungen)	453.000,00	427.900,00	379.387,60
2212	Gesetzlicher und freiwilliger Sozialaufwand	117.200,00	107.600,00	95.684,33
2213	Sonstiger Personalaufwand	2.100,00	2.000,00	2.630,00
2214	Nicht finanzierungswirksamer Personalaufwand	4.200,00	4.200,00	
222	**Sachaufwand**	**415.500,00**	**371.200,00**	**405.555,78**
2221	Gebrauchs- und Verbrauchsgüter, Handelswaren	114.400,00	118.900,00	109.658,66
2222	Verwaltungs- und Betriebsaufwand	27.600,00	34.600,00	26.178,37

Unterricht, Erziehung, Sport und Wissenschaft (Gruppe 2)

MVAG	Mittelverwendungs- und -aufbringungsgruppen (1. und 2. Ebene)	VA 2024	VA 2023	RA 2022
2223	Leasing- und Mietaufwand	113.700,00	112.200,00	109.283,70
2224	Instandhaltung	6.500,00	11.000,00	8.164,03
2225	Sonstiger Sachaufwand	51.600,00	41.100,00	43.793,78
2226	Nicht finanzierungswirksamer Sachaufwand	101.700,00	53.400,00	108.477,24
223	**Transferaufwand**	**193.100,00**	**178.900,00**	**158.930,23**
2231	Transferaufwand an Träger des öffentlichen Rechts	189.100,00	171.900,00	152.679,55
2232	Transferaufwand an Beteiligungen			
2233	Transferaufwand an Unternehmen (mit Finanzunternehmen)			
2234	Transferaufwand an Haushalte und Organisationen ohne Erwerbscharakter	4.000,00	7.000,00	6.250,68
2235	Transferaufwand an das Ausland			
2236	Investitions- und Tilgungszuschüsse zwischen Unternehmungen und Betrieben der Gebietskörperschaft und der Gebietskörperschaft			
2237	Nicht finanzierungswirksamer Transferaufwand			
224	**Finanzaufwand**	**900,00**	**1.000,00**	**7.126,78**
2241	Aufwendungen für Zinsen	900,00	1.000,00	7.126,78
2242	Zinsen und sonstige Aufwendungen aus derivativen Finanzinstrumenten mit und ohne Grundgeschäft			
2243	Gewinnentnahmen von Unternehmungen und marktbestimmten Betrieben der Gebietskörperschaft (innerhalb der Gebietskörperscha			
2244	Sonstiger Finanzaufwand			
2245	Nicht finanzierungswirksamer Finanzaufwand			
22	**Summe Aufwendungen**	**1.186.000,00**	**1.092.800,00**	**1.049.314,72**
SA0	**Saldo (0) Nettoergebnis (21 - 22)**	**-892.300,00**	**-818.500,00**	**-748.209,87**
230	**Entnahmen von Haushaltsrücklagen**	**0,00**	**0,00**	**0,00**
2301	Entnahmen von Haushaltsrücklagen			
240	**Zuweisungen an Haushaltsrücklagen**	**0,00**	**0,00**	**0,00**
2401	Zuweisungen an Haushaltsrücklagen			
SA01	**Saldo (01) Haushaltsrücklagen (230 - 240)**	**0,00**	**0,00**	**0,00**
SA00	**Saldo (00) Nettoergebnis nach Haushaltsrücklagen (Saldo 0 + Saldo 01)**	**-892.300,00**	**-818.500,00**	**-748.209,87**

Kunst, Kultur und Kultus (Gruppe 3)

MVAG	Mittelverwendungs- und -aufbringungsgruppen (1. und 2. Ebene)	VA 2024	VA 2023	RA 2022
211	**Erträge aus der operativen Verwaltungstätigkeit**	**4.100,00**	**3.100,00**	**7.153,83**
2111	Erträge aus eigenen Abgaben			
2112	Erträge aus Ertragsanteilen			
2113	Erträge aus Gebühren			
2114	Erträge aus Leistungen			
2115	Erträge aus Besitz und wirtschaftlicher Tätigkeit			
2116	Erträge aus Veräußerung und sonstige Erträge	4.100,00	3.100,00	7.153,83
2117	Nicht finanzierungswirksame operative Erträge			
212	**Erträge aus Transfers**	**100,00**	**100,00**	**20,00**
2121	Transferertrag von Trägern des öffentlichen Rechts			
2122	Transferertrag von Beteiligungen			
2123	Transferertrag von Unternehmen (mit Finanzunternehmen)			
2124	Transferertrag von Haushalten und Organisationen ohne Erwerbscharakter	100,00	100,00	20,00
2125	Transferertrag vom Ausland			
2126	Investitions- und Tilgungszuschüsse zwischen Unternehmungen und Betrieben der Gebietskörperschaft und der Gebietskörperschaft			
2127	Nicht finanzierungswirksamer Transferertrag			
213	**Finanzerträge**	**0,00**	**0,00**	**0,00**
2131	Erträge aus Zinsen			
2132	Erträge aus Zinsen aus derivativen Finanzinstrumenten mit und ohne Grundgeschäft			
2133	Erträge aus Gewinnentnahmen von marktbestimmten Betrieben			
2134	Sonstige Finanzerträge			
2135	Erträge aus Dividenden/Gewinnausschüttungen			
2136	Sonstige nicht finanzierungswirksame Finanzerträge			
21	**Summe Erträge**	**4.200,00**	**3.200,00**	**7.173,83**
221	**Personalaufwand**	**0,00**	**0,00**	**0,00**
2211	Personalaufwand (Bezüge, Nebengebühren, Mehrleistungen)			
2212	Gesetzlicher und freiwilliger Sozialaufwand			
2213	Sonstiger Personalaufwand			
2214	Nicht finanzierungswirksamer Personalaufwand			
222	**Sachaufwand**	**10.500,00**	**14.300,00**	**12.756,84**
2221	Gebrauchs- und Verbrauchsgüter, Handelswaren	2.500,00	2.500,00	2.037,01
2222	Verwaltungs- und Betriebsaufwand	3.000,00	3.000,00	2.418,86

Kunst, Kultur und Kultus (Gruppe 3)

MVAG	Mittelverwendungs- und -aufbringungsgruppen (1. und 2. Ebene)	VA 2024	VA 2023	RA 2022
2223	Leasing- und Mietaufwand	200,00	200,00	195,99
2224	Instandhaltung			
2225	Sonstiger Sachaufwand	3.900,00	7.700,00	6.992,77
2226	Nicht finanzierungswirksamer Sachaufwand	900,00	900,00	1.112,21
223	**Transferaufwand**	**37.000,00**	**36.600,00**	**42.440,26**
2231	Transferaufwand an Träger des öffentlichen Rechts	37.000,00	36.600,00	42.440,26
2232	Transferaufwand an Beteiligungen			
2233	Transferaufwand an Unternehmen (mit Finanzunternehmen)			
2234	Transferaufwand an Haushalte und Organisationen ohne Erwerbscharakter			
2235	Transferaufwand an das Ausland			
2236	Investitions- und Tilgungszuschüsse zwischen Unternehmungen und Betrieben der Gebietskörperschaft und der Gebietskörperschaft			
2237	Nicht finanzierungswirksamer Transferaufwand			
224	**Finanzaufwand**	**0,00**	**0,00**	**0,00**
2241	Aufwendungen für Zinsen			
2242	Zinsen und sonstige Aufwendungen aus derivativen Finanzinstrumenten mit und ohne Grundgeschäft			
2243	Gewinnentnahmen von Unternehmungen und marktbestimmten Betrieben der Gebietskörperschaft (innerhalb der Gebietskörperscha			
2244	Sonstiger Finanzaufwand			
2245	Nicht finanzierungswirksamer Finanzaufwand			
22	**Summe Aufwendungen**	**47.500,00**	**50.900,00**	**55.197,10**
SA0	**Saldo (0) Nettoergebnis (21 - 22)**	**-43.300,00**	**-47.700,00**	**-48.023,27**
230	**Entnahmen von Haushaltsrücklagen**	**0,00**	**0,00**	**0,00**
2301	Entnahmen von Haushaltsrücklagen			
240	**Zuweisungen an Haushaltsrücklagen**	**0,00**	**0,00**	**0,00**
2401	Zuweisungen an Haushaltsrücklagen			
SA01	**Saldo (01) Haushaltsrücklagen (230 - 240)**	**0,00**	**0,00**	**0,00**
SA00	**Saldo (00) Nettoergebnis nach Haushaltsrücklagen (Saldo 0 + Saldo 01)**	**-43.300,00**	**-47.700,00**	**-48.023,27**

Soziale Wohlfahrt und Wohnbauförderung (Gruppe 4)

MVAG	Mittelverwendungs- und -aufbringungsgruppen (1. und 2. Ebene)	VA 2024	VA 2023	RA 2022
211	**Erträge aus der operativen Verwaltungstätigkeit**	**0,00**	**0,00**	**0,00**
2111	Erträge aus eigenen Abgaben			
2112	Erträge aus Ertragsanteilen			
2113	Erträge aus Gebühren			
2114	Erträge aus Leistungen			
2115	Erträge aus Besitz und wirtschaftlicher Tätigkeit			
2116	Erträge aus Veräußerung und sonstige Erträge			
2117	Nicht finanzierungswirksame operative Erträge			
212	**Erträge aus Transfers**	**37.300,00**	**0,00**	**0,00**
2121	Transferertrag von Trägern des öffentlichen Rechts	37.300,00		
2122	Transferertrag von Beteiligungen			
2123	Transferertrag von Unternehmen (mit Finanzunternehmen)			
2124	Transferertrag von Haushalten und Organisationen ohne Erwerbscharakter			
2125	Transferertrag vom Ausland			
2126	Investitions- und Tilgungszuschüsse zwischen Unternehmungen und Betrieben der Gebietskörperschaft und der Gebietskörperschaft			
2127	Nicht finanzierungswirksamer Transferertrag			
213	**Finanzerträge**	**0,00**	**0,00**	**0,00**
2131	Erträge aus Zinsen			
2132	Erträge aus Zinsen aus derivativen Finanzinstrumenten mit und ohne Grundgeschäft			
2133	Erträge aus Gewinnentnahmen von marktbestimmten Betrieben			
2134	Sonstige Finanzerträge			
2135	Erträge aus Dividenden/Gewinnausschüttungen			
2136	Sonstige nicht finanzierungswirksame Finanzerträge			
21	**Summe Erträge**	**37.300,00**	**0,00**	**0,00**
221	**Personalaufwand**	**0,00**	**0,00**	**0,00**
2211	Personalaufwand (Bezüge, Nebengebühren, Mehrleistungen)			
2212	Gesetzlicher und freiwilliger Sozialaufwand			
2213	Sonstiger Personalaufwand			
2214	Nicht finanzierungswirksamer Personalaufwand			
222	**Sachaufwand**	**1.100,00**	**1.100,00**	**1.314,19**
2221	Gebrauchs- und Verbrauchsgüter, Handelswaren	1.100,00	1.100,00	1.292,19
2222	Verwaltungs- und Betriebsaufwand			

Soziale Wohlfahrt und Wohnbauförderung (Gruppe 4)

MVAG	Mittelverwendungs- und -aufbringungsgruppen (1. und 2. Ebene)	VA 2024	VA 2023	RA 2022
2223	Leasing- und Mietaufwand			
2224	Instandhaltung			
2225	Sonstiger Sachaufwand			22,00
2226	Nicht finanzierungswirksamer Sachaufwand			
223	**Transferaufwand**	**429.400,00**	**382.000,00**	**352.288,55**
2231	Transferaufwand an Träger des öffentlichen Rechts	428.600,00	382.000,00	352.288,55
2232	Transferaufwand an Beteiligungen			
2233	Transferaufwand an Unternehmen (mit Finanzunternehmen)			
2234	Transferaufwand an Haushalte und Organisationen ohne Erwerbscharakter	800,00		
2235	Transferaufwand an das Ausland			
2236	Investitions- und Tilgungszuschüsse zwischen Unternehmungen und Betrieben der Gebietskörperschaft und der Gebietskörperschaft			
2237	Nicht finanzierungswirksamer Transferaufwand			
224	**Finanzaufwand**	**0,00**	**0,00**	**0,00**
2241	Aufwendungen für Zinsen			
2242	Zinsen und sonstige Aufwendungen aus derivativen Finanzinstrumenten mit und ohne Grundgeschäft			
2243	Gewinnentnahmen von Unternehmungen und marktbestimmten Betrieben der Gebietskörperschaft (innerhalb der Gebietskörperscha			
2244	Sonstiger Finanzaufwand			
2245	Nicht finanzierungswirksamer Finanzaufwand			
22	**Summe Aufwendungen**	**430.500,00**	**383.100,00**	**353.602,74**
SA0	**Saldo (0) Nettoergebnis (21 - 22)**	**-393.200,00**	**-383.100,00**	**-353.602,74**
230	**Entnahmen von Haushaltsrücklagen**	**0,00**	**0,00**	**0,00**
2301	Entnahmen von Haushaltsrücklagen			
240	**Zuweisungen an Haushaltsrücklagen**	**0,00**	**0,00**	**0,00**
2401	Zuweisungen an Haushaltsrücklagen			
SA01	**Saldo (01) Haushaltsrücklagen (230 - 240)**	**0,00**	**0,00**	**0,00**
SA00	**Saldo (00) Nettoergebnis nach Haushaltsrücklagen (Saldo 0 + Saldo 01)**	**-393.200,00**	**-383.100,00**	**-353.602,74**

Gesundheit (Gruppe 5)

MVAG	Mittelverwendungs- und -aufbringungsgruppen (1. und 2. Ebene)	VA 2024	VA 2023	RA 2022
211	**Erträge aus der operativen Verwaltungstätigkeit**	**4.900,00**	**4.900,00**	**5.126,20**
2111	Erträge aus eigenen Abgaben			
2112	Erträge aus Ertragsanteilen			
2113	Erträge aus Gebühren			
2114	Erträge aus Leistungen	100,00	100,00	139,20
2115	Erträge aus Besitz und wirtschaftlicher Tätigkeit	4.800,00	4.800,00	4.800,00
2116	Erträge aus Veräußerung und sonstige Erträge			187,00
2117	Nicht finanzierungswirksame operative Erträge			
212	**Erträge aus Transfers**	**0,00**	**0,00**	**13.815,00**
2121	Transferertrag von Trägern des öffentlichen Rechts			13.670,00
2122	Transferertrag von Beteiligungen			
2123	Transferertrag von Unternehmen (mit Finanzunternehmen)			
2124	Transferertrag von Haushalten und Organisationen ohne Erwerbscharakter			145,00
2125	Transferertrag vom Ausland			
2126	Investitions- und Tilgungszuschüsse zwischen Unternehmungen und Betrieben der Gebietskörperschaft und der Gebietskörperschaft			
2127	Nicht finanzierungswirksamer Transferertrag			
213	**Finanzerträge**	**0,00**	**0,00**	**0,00**
2131	Erträge aus Zinsen			
2132	Erträge aus Zinsen aus derivativen Finanzinstrumenten mit und ohne Grundgeschäft			
2133	Erträge aus Gewinnentnahmen von marktbestimmten Betrieben			
2134	Sonstige Finanzerträge			
2135	Erträge aus Dividenden/Gewinnausschüttungen			
2136	Sonstige nicht finanzierungswirksame Finanzerträge			
21	**Summe Erträge**	**4.900,00**	**4.900,00**	**18.941,20**
221	**Personalaufwand**	**0,00**	**0,00**	**225,00**
2211	Personalaufwand (Bezüge, Nebengebühren, Mehrleistungen)			
2212	Gesetzlicher und freiwilliger Sozialaufwand			
2213	Sonstiger Personalaufwand			225,00
2214	Nicht finanzierungswirksamer Personalaufwand			
222	**Sachaufwand**	**12.100,00**	**10.200,00**	**11.322,96**
2221	Gebrauchs- und Verbrauchsgüter, Handelswaren	100,00	100,00	120,00
2222	Verwaltungs- und Betriebsaufwand	3.700,00	2.100,00	3.303,99

Gesundheit (Gruppe 5)

MVAG	Mittelverwendungs- und -aufbringungsgruppen (1. und 2. Ebene)	VA 2024	VA 2023	RA 2022
2223	Leasing- und Mietaufwand			
2224	Instandhaltung			
2225	Sonstiger Sachaufwand	6.200,00	5.900,00	5.800,47
2226	Nicht finanzierungswirksamer Sachaufwand	2.100,00	2.100,00	2.098,50
223	**Transferaufwand**	**591.500,00**	**553.500,00**	**525.510,72**
2231	Transferaufwand an Träger des öffentlichen Rechts	591.500,00	553.500,00	525.510,72
2232	Transferaufwand an Beteiligungen			
2233	Transferaufwand an Unternehmen (mit Finanzunternehmen)			
2234	Transferaufwand an Haushalte und Organisationen ohne Erwerbscharakter			
2235	Transferaufwand an das Ausland			
2236	Investitions- und Tilgungszuschüsse zwischen Unternehmungen und Betrieben der Gebietskörperschaft und der Gebietskörperschaft			
2237	Nicht finanzierungswirksamer Transferaufwand			
224	**Finanzaufwand**	**0,00**	**0,00**	**0,00**
2241	Aufwendungen für Zinsen			
2242	Zinsen und sonstige Aufwendungen aus derivativen Finanzinstrumenten mit und ohne Grundgeschäft			
2243	Gewinnentnahmen von Unternehmungen und marktbestimmten Betrieben der Gebietskörperschaft (innerhalb der Gebietskörperscha			
2244	Sonstiger Finanzaufwand			
2245	Nicht finanzierungswirksamer Finanzaufwand			
22	**Summe Aufwendungen**	**603.600,00**	**563.700,00**	**537.058,68**
SA0	**Saldo (0) Nettoergebnis (21 - 22)**	**-598.700,00**	**-558.800,00**	**-518.117,48**
230	**Entnahmen von Haushaltsrücklagen**	**0,00**	**0,00**	**0,00**
2301	Entnahmen von Haushaltsrücklagen			
240	**Zuweisungen an Haushaltsrücklagen**	**0,00**	**0,00**	**0,00**
2401	Zuweisungen an Haushaltsrücklagen			
SA01	**Saldo (01) Haushaltsrücklagen (230 - 240)**	**0,00**	**0,00**	**0,00**
SA00	**Saldo (00) Nettoergebnis nach Haushaltsrücklagen (Saldo 0 + Saldo 01)**	**-598.700,00**	**-558.800,00**	**-518.117,48**

Straßen- und Wasserbau, Verkehr (Gruppe 6)

MVAG	Mittelverwendungs- und -aufbringungsgruppen (1. und 2. Ebene)	VA 2024	VA 2023	RA 2022
211	**Erträge aus der operativen Verwaltungstätigkeit**	**100,00**	**45.100,00**	**46.847,32**
2111	Erträge aus eigenen Abgaben			
2112	Erträge aus Ertragsanteilen			
2113	Erträge aus Gebühren			
2114	Erträge aus Leistungen			
2115	Erträge aus Besitz und wirtschaftlicher Tätigkeit			
2116	Erträge aus Veräußerung und sonstige Erträge	100,00	45.100,00	46.847,32
2117	Nicht finanzierungswirksame operative Erträge			
212	**Erträge aus Transfers**	**283.400,00**	**232.200,00**	**241.037,36**
2121	Transferertrag von Trägern des öffentlichen Rechts	253.700,00	201.500,00	212.071,35
2122	Transferertrag von Beteiligungen			
2123	Transferertrag von Unternehmen (mit Finanzunternehmen)			
2124	Transferertrag von Haushalten und Organisationen ohne Erwerbscharakter	4.000,00	5.000,00	3.195,00
2125	Transferertrag vom Ausland			
2126	Investitions- und Tilgungszuschüsse zwischen Unternehmungen und Betrieben der Gebietskörperschaft und der Gebietskörperschaft			
2127	Nicht finanzierungswirksamer Transferertrag	25.700,00	25.700,00	25.771,01
213	**Finanzerträge**	**0,00**	**0,00**	**0,00**
2131	Erträge aus Zinsen			
2132	Erträge aus Zinsen aus derivativen Finanzinstrumenten mit und ohne Grundgeschäft			
2133	Erträge aus Gewinnentnahmen von marktbestimmten Betrieben			
2134	Sonstige Finanzerträge			
2135	Erträge aus Dividenden/Gewinnausschüttungen			
2136	Sonstige nicht finanzierungswirksame Finanzerträge			
21	**Summe Erträge**	**283.500,00**	**277.300,00**	**287.884,68**
221	**Personalaufwand**	**0,00**	**0,00**	**0,00**
2211	Personalaufwand (Bezüge, Nebengebühren, Mehrleistungen)			
2212	Gesetzlicher und freiwilliger Sozialaufwand			
2213	Sonstiger Personalaufwand			
2214	Nicht finanzierungswirksamer Personalaufwand			
222	**Sachaufwand**	**357.400,00**	**367.800,00**	**447.763,11**
2221	Gebrauchs- und Verbrauchsgüter, Handelswaren	2.000,00	3.000,00	381,20
2222	Verwaltungs- und Betriebsaufwand	500,00	500,00	502,51

Straßen- und Wasserbau, Verkehr (Gruppe 6)

MVAG	Mittelverwendungs- und -aufbringungsgruppen (1. und 2. Ebene)	VA 2024	VA 2023	RA 2022
2223	Leasing- und Mietaufwand			
2224	Instandhaltung	20.000,00	5.000,00	37.768,05
2225	Sonstiger Sachaufwand	3.000,00	31.000,00	7.265,34
2226	Nicht finanzierungswirksamer Sachaufwand	331.900,00	328.300,00	401.846,01
223	**Transferaufwand**	**30.100,00**	**28.400,00**	**52.570,00**
2231	Transferaufwand an Träger des öffentlichen Rechts	20.100,00	18.400,00	18.370,00
2232	Transferaufwand an Beteiligungen			
2233	Transferaufwand an Unternehmen (mit Finanzunternehmen)			
2234	Transferaufwand an Haushalte und Organisationen ohne Erwerbscharakter	10.000,00	10.000,00	34.200,00
2235	Transferaufwand an das Ausland			
2236	Investitions- und Tilgungszuschüsse zwischen Unternehmungen und Betrieben der Gebietskörperschaft und der Gebietskörperschaft			
2237	Nicht finanzierungswirksamer Transferaufwand			
224	**Finanzaufwand**	**3.500,00**	**3.800,00**	**3.602,60**
2241	Aufwendungen für Zinsen	3.500,00	3.800,00	3.602,60
2242	Zinsen und sonstige Aufwendungen aus derivativen Finanzinstrumenten mit und ohne Grundgeschäft			
2243	Gewinnentnahmen von Unternehmungen und marktbestimmten Betrieben der Gebietskörperschaft (innerhalb der Gebietskörperscha			
2244	Sonstiger Finanzaufwand			
2245	Nicht finanzierungswirksamer Finanzaufwand			
22	**Summe Aufwendungen**	**391.000,00**	**400.000,00**	**503.935,71**
SA0	**Saldo (0) Nettoergebnis (21 - 22)**	**-107.500,00**	**-122.700,00**	**-216.051,03**
230	**Entnahmen von Haushaltsrücklagen**	**0,00**	**0,00**	**0,00**
2301	Entnahmen von Haushaltsrücklagen			
240	**Zuweisungen an Haushaltsrücklagen**	**0,00**	**0,00**	**0,00**
2401	Zuweisungen an Haushaltsrücklagen			
SA01	**Saldo (01) Haushaltsrücklagen (230 - 240)**	**0,00**	**0,00**	**0,00**
SA00	**Saldo (00) Nettoergebnis nach Haushaltsrücklagen (Saldo 0 + Saldo 01)**	**-107.500,00**	**-122.700,00**	**-216.051,03**

Wirtschaftsförderung (Gruppe 7)

MVAG	Mittelverwendungs- und -aufbringungsgruppen (1. und 2. Ebene)	VA 2024	VA 2023	RA 2022
211	**Erträge aus der operativen Verwaltungstätigkeit**	**13.900,00**	**18.400,00**	**9.085,31**
2111	Erträge aus eigenen Abgaben			
2112	Erträge aus Ertragsanteilen			
2113	Erträge aus Gebühren			
2114	Erträge aus Leistungen			
2115	Erträge aus Besitz und wirtschaftlicher Tätigkeit	100,00	100,00	140,00
2116	Erträge aus Veräußerung und sonstige Erträge	13.800,00	18.300,00	8.945,31
2117	Nicht finanzierungswirksame operative Erträge			
212	**Erträge aus Transfers**	**5.200,00**	**15.300,00**	**6.760,02**
2121	Transferertrag von Trägern des öffentlichen Rechts	3.700,00	6.900,00	5.775,00
2122	Transferertrag von Beteiligungen			
2123	Transferertrag von Unternehmen (mit Finanzunternehmen)			
2124	Transferertrag von Haushalten und Organisationen ohne Erwerbscharakter			
2125	Transferertrag vom Ausland		7.800,00	
2126	Investitions- und Tilgungszuschüsse zwischen Unternehmungen und Betrieben der Gebietskörperschaft und der Gebietskörperschaft			
2127	Nicht finanzierungswirksamer Transferertrag	1.500,00	600,00	985,02
213	**Finanzerträge**	**0,00**	**0,00**	**0,00**
2131	Erträge aus Zinsen			
2132	Erträge aus Zinsen aus derivativen Finanzinstrumenten mit und ohne Grundgeschäft			
2133	Erträge aus Gewinnentnahmen von marktbestimmten Betrieben			
2134	Sonstige Finanzerträge			
2135	Erträge aus Dividenden/Gewinnausschüttungen			
2136	Sonstige nicht finanzierungswirksame Finanzerträge			
21	**Summe Erträge**	**19.100,00**	**33.700,00**	**15.845,33**
221	**Personalaufwand**	**0,00**	**0,00**	**0,00**
2211	Personalaufwand (Bezüge, Nebengebühren, Mehrleistungen)			
2212	Gesetzlicher und freiwilliger Sozialaufwand			
2213	Sonstiger Personalaufwand			
2214	Nicht finanzierungswirksamer Personalaufwand			
222	**Sachaufwand**	**165.700,00**	**167.600,00**	**284.968,45**
2221	Gebrauchs- und Verbrauchsgüter, Handelswaren			
2222	Verwaltungs- und Betriebsaufwand	1.100,00	1.100,00	912,30

Wirtschaftsförderung (Gruppe 7)

MVAG	Mittelverwendungs- und -aufbringungsgruppen (1. und 2. Ebene)	VA 2024	VA 2023	RA 2022
2223	Leasing- und Mietaufwand			
2224	Instandhaltung	5.000,00	5.000,00	5.339,03
2225	Sonstiger Sachaufwand	1.100,00	3.900,00	49.756,15
2226	Nicht finanzierungswirksamer Sachaufwand	158.500,00	157.600,00	228.960,97
223	**Transferaufwand**	**50.500,00**	**54.500,00**	**40.703,70**
2231	Transferaufwand an Träger des öffentlichen Rechts	4.500,00	4.500,00	1.890,00
2232	Transferaufwand an Beteiligungen			
2233	Transferaufwand an Unternehmen (mit Finanzunternehmen)			
2234	Transferaufwand an Haushalte und Organisationen ohne Erwerbscharakter	46.000,00	50.000,00	38.813,70
2235	Transferaufwand an das Ausland			
2236	Investitions- und Tilgungszuschüsse zwischen Unternehmungen und Betrieben der Gebietskörperschaft und der Gebietskörperschaft			
2237	Nicht finanzierungswirksamer Transferaufwand			
224	**Finanzaufwand**	**0,00**	**800,00**	**0,00**
2241	Aufwendungen für Zinsen		800,00	
2242	Zinsen und sonstige Aufwendungen aus derivativen Finanzinstrumenten mit und ohne Grundgeschäft			
2243	Gewinnentnahmen von Unternehmungen und marktbestimmten Betrieben der Gebietskörperschaft (innerhalb der Gebietskörperscha			
2244	Sonstiger Finanzaufwand			
2245	Nicht finanzierungswirksamer Finanzaufwand			
22	**Summe Aufwendungen**	**216.200,00**	**222.900,00**	**325.672,15**
SA0	**Saldo (0) Nettoergebnis (21 - 22)**	**-197.100,00**	**-189.200,00**	**-309.826,82**
230	**Entnahmen von Haushaltsrücklagen**	**0,00**	**0,00**	**0,00**
2301	Entnahmen von Haushaltsrücklagen			
240	**Zuweisungen an Haushaltsrücklagen**	**0,00**	**0,00**	**0,00**
2401	Zuweisungen an Haushaltsrücklagen			
SA01	**Saldo (01) Haushaltsrücklagen (230 - 240)**	**0,00**	**0,00**	**0,00**
SA00	**Saldo (00) Nettoergebnis nach Haushaltsrücklagen (Saldo 0 + Saldo 01)**	**-197.100,00**	**-189.200,00**	**-309.826,82**

Dienstleistungen (Gruppe 8)

MVAG	Mittelverwendungs- und -aufbringungsgruppen (1. und 2. Ebene)	VA 2024	VA 2023	RA 2022
211	**Erträge aus der operativen Verwaltungstätigkeit**	**989.600,00**	**1.119.200,00**	**1.095.196,60**
2111	Erträge aus eigenen Abgaben			
2112	Erträge aus Ertragsanteilen			
2113	Erträge aus Gebühren	850.900,00	886.000,00	786.936,17
2114	Erträge aus Leistungen	60.400,00	59.400,00	78.845,94
2115	Erträge aus Besitz und wirtschaftlicher Tätigkeit	12.600,00	12.600,00	12.361,42
2116	Erträge aus Veräußerung und sonstige Erträge	65.700,00	161.200,00	162.609,07
2117	Nicht finanzierungswirksame operative Erträge			54.444,00
212	**Erträge aus Transfers**	**95.700,00**	**125.200,00**	**124.260,68**
2121	Transferertrag von Trägern des öffentlichen Rechts	6.100,00	35.900,00	35.022,83
2122	Transferertrag von Beteiligungen			
2123	Transferertrag von Unternehmen (mit Finanzunternehmen)			
2124	Transferertrag von Haushalten und Organisationen ohne Erwerbscharakter			
2125	Transferertrag vom Ausland		1.000,00	
2126	Investitions- und Tilgungszuschüsse zwischen Unternehmungen und Betrieben der Gebietskörperschaft und der Gebietskörperschaft			
2127	Nicht finanzierungswirksamer Transferertrag	89.600,00	88.300,00	89.237,85
213	**Finanzerträge**	**0,00**	**0,00**	**0,00**
2131	Erträge aus Zinsen			
2132	Erträge aus Zinsen aus derivativen Finanzinstrumenten mit und ohne Grundgeschäft			
2133	Erträge aus Gewinnentnahmen von marktbestimmten Betrieben			
2134	Sonstige Finanzerträge			
2135	Erträge aus Dividenden/Gewinnausschüttungen			
2136	Sonstige nicht finanzierungswirksame Finanzerträge			
21	**Summe Erträge**	**1.085.300,00**	**1.244.400,00**	**1.219.457,28**
221	**Personalaufwand**	**252.000,00**	**234.300,00**	**211.460,55**
2211	Personalaufwand (Bezüge, Nebengebühren, Mehrleistungen)	191.100,00	177.100,00	165.359,58
2212	Gesetzlicher und freiwilliger Sozialaufwand	54.100,00	50.400,00	44.700,97
2213	Sonstiger Personalaufwand	1.100,00	1.100,00	1.400,00
2214	Nicht finanzierungswirksamer Personalaufwand	5.700,00	5.700,00	
222	**Sachaufwand**	**635.900,00**	**573.800,00**	**797.124,51**
2221	Gebrauchs- und Verbrauchsgüter, Handelswaren	32.100,00	38.600,00	33.575,70
2222	Verwaltungs- und Betriebsaufwand	96.200,00	96.500,00	73.584,67

Dienstleistungen (Gruppe 8)

MVAG	Mittelverwendungs- und -aufbringungsgruppen (1. und 2. Ebene)	VA 2024	VA 2023	RA 2022
2223	Leasing- und Mietaufwand	4.500,00	5.000,00	4.755,84
2224	Instandhaltung	101.000,00	51.200,00	65.386,52
2225	Sonstiger Sachaufwand	196.900,00	179.800,00	399.145,50
2226	Nicht finanzierungswirksamer Sachaufwand	205.200,00	202.700,00	220.676,28
223	**Transferaufwand**	**328.300,00**	**322.700,00**	**330.956,05**
2231	Transferaufwand an Träger des öffentlichen Rechts	326.800,00	322.200,00	327.956,05
2232	Transferaufwand an Beteiligungen			
2233	Transferaufwand an Unternehmen (mit Finanzunternehmen)			
2234	Transferaufwand an Haushalte und Organisationen ohne Erwerbscharakter	1.500,00	500,00	3.000,00
2235	Transferaufwand an das Ausland			
2236	Investitions- und Tilgungszuschüsse zwischen Unternehmungen und Betrieben der Gebietskörperschaft und der Gebietskörperschaft			
2237	Nicht finanzierungswirksamer Transferaufwand			
224	**Finanzaufwand**	**64.100,00**	**58.100,00**	**7.015,68**
2241	Aufwendungen für Zinsen	64.100,00	58.100,00	7.015,68
2242	Zinsen und sonstige Aufwendungen aus derivativen Finanzinstrumenten mit und ohne Grundgeschäft			
2243	Gewinnentnahmen von Unternehmungen und marktbestimmten Betrieben der Gebietskörperschaft (innerhalb der Gebietskörperscha			
2244	Sonstiger Finanzaufwand			
2245	Nicht finanzierungswirksamer Finanzaufwand			
22	**Summe Aufwendungen**	**1.280.300,00**	**1.188.900,00**	**1.346.556,79**
SA0	**Saldo (0) Nettoergebnis (21 - 22)**	**-195.000,00**	**55.500,00**	**-127.099,51**
230	**Entnahmen von Haushaltsrücklagen**	**0,00**	**0,00**	**0,00**
2301	Entnahmen von Haushaltsrücklagen			
240	**Zuweisungen an Haushaltsrücklagen**	**0,00**	**0,00**	**0,00**
2401	Zuweisungen an Haushaltsrücklagen			
SA01	**Saldo (01) Haushaltsrücklagen (230 - 240)**	**0,00**	**0,00**	**0,00**
SA00	**Saldo (00) Nettoergebnis nach Haushaltsrücklagen (Saldo 0 + Saldo 01)**	**-195.000,00**	**55.500,00**	**-127.099,51**

Finanzwirtschaft (Gruppe 9)

MVAG	Mittelverwendungs- und -aufbringungsgruppen (1. und 2. Ebene)	VA 2024	VA 2023	RA 2022
211	**Erträge aus der operativen Verwaltungstätigkeit**	**2.790.900,00**	**2.801.800,00**	**2.824.163,69**
2111	Erträge aus eigenen Abgaben	870.800,00	873.800,00	914.060,16
2112	Erträge aus Ertragsanteilen	1.920.000,00	1.922.900,00	1.905.708,59
2113	Erträge aus Gebühren			
2114	Erträge aus Leistungen			
2115	Erträge aus Besitz und wirtschaftlicher Tätigkeit			
2116	Erträge aus Veräußerung und sonstige Erträge	100,00	5.100,00	4.394,94
2117	Nicht finanzierungswirksame operative Erträge			
212	**Erträge aus Transfers**	**77.000,00**	**46.800,00**	**133.045,29**
2121	Transferertrag von Trägern des öffentlichen Rechts	74.800,00	44.600,00	130.863,29
2122	Transferertrag von Beteiligungen			
2123	Transferertrag von Unternehmen (mit Finanzunternehmen)			
2124	Transferertrag von Haushalten und Organisationen ohne Erwerbscharakter	2.200,00	2.200,00	2.182,00
2125	Transferertrag vom Ausland			
2126	Investitions- und Tilgungszuschüsse zwischen Unternehmungen und Betrieben der Gebietskörperschaft und der Gebietskörperschaft			
2127	Nicht finanzierungswirksamer Transferertrag			
213	**Finanzerträge**	**0,00**	**0,00**	**0,00**
2131	Erträge aus Zinsen			
2132	Erträge aus Zinsen aus derivativen Finanzinstrumenten mit und ohne Grundgeschäft			
2133	Erträge aus Gewinnentnahmen von marktbestimmten Betrieben			
2134	Sonstige Finanzerträge			
2135	Erträge aus Dividenden/Gewinnausschüttungen			
2136	Sonstige nicht finanzierungswirksame Finanzerträge			
21	**Summe Erträge**	**2.867.900,00**	**2.848.600,00**	**2.957.208,98**
221	**Personalaufwand**	**0,00**	**0,00**	**0,00**
2211	Personalaufwand (Bezüge, Nebengebühren, Mehrleistungen)			
2212	Gesetzlicher und freiwilliger Sozialaufwand			
2213	Sonstiger Personalaufwand			
2214	Nicht finanzierungswirksamer Personalaufwand			
222	**Sachaufwand**	**200,00**	**234.100,00**	**39.736,26**
2221	Gebrauchs- und Verbrauchsgüter, Handelswaren			
2222	Verwaltungs- und Betriebsaufwand			

Finanzwirtschaft (Gruppe 9)

MVAG	Mittelverwendungs- und -aufbringungsgruppen (1. und 2. Ebene)	VA 2024	VA 2023	RA 2022
2223	Leasing- und Mietaufwand			
2224	Instandhaltung			
2225	Sonstiger Sachaufwand	200,00	234.100,00	39.736,26
2226	Nicht finanzierungswirksamer Sachaufwand			
223	**Transferaufwand**	**20.000,00**	**25.000,00**	**0,00**
2231	Transferaufwand an Träger des öffentlichen Rechts	20.000,00	25.000,00	
2232	Transferaufwand an Beteiligungen			
2233	Transferaufwand an Unternehmen (mit Finanzunternehmen)			
2234	Transferaufwand an Haushalte und Organisationen ohne Erwerbscharakter			
2235	Transferaufwand an das Ausland			
2236	Investitions- und Tilgungszuschüsse zwischen Unternehmungen und Betrieben der Gebietskörperschaft und der Gebietskörperschaft			
2237	Nicht finanzierungswirksamer Transferaufwand			
224	**Finanzaufwand**	**3.000,00**	**3.500,00**	**2.656,82**
2241	Aufwendungen für Zinsen			
2242	Zinsen und sonstige Aufwendungen aus derivativen Finanzinstrumenten mit und ohne Grundgeschäft			
2243	Gewinnentnahmen von Unternehmungen und marktbestimmten Betrieben der Gebietskörperschaft (innerhalb der Gebietskörperscha			
2244	Sonstiger Finanzaufwand	3.000,00	3.500,00	2.656,82
2245	Nicht finanzierungswirksamer Finanzaufwand			
22	**Summe Aufwendungen**	**23.200,00**	**262.600,00**	**42.393,08**
SA0	**Saldo (0) Nettoergebnis (21 - 22)**	**2.844.700,00**	**2.586.000,00**	**2.914.815,90**
230	**Entnahmen von Haushaltsrücklagen**	**0,00**	**0,00**	**0,00**
2301	Entnahmen von Haushaltsrücklagen			
240	**Zuweisungen an Haushaltsrücklagen**	**0,00**	**0,00**	**0,00**
2401	Zuweisungen an Haushaltsrücklagen			
SA01	**Saldo (01) Haushaltsrücklagen (230 - 240)**	**0,00**	**0,00**	**0,00**
SA00	**Saldo (00) Nettoergebnis nach Haushaltsrücklagen (Saldo 0 + Saldo 01)**	**2.844.700,00**	**2.586.000,00**	**2.914.815,90**

Finanzierungshaushalt Bereichsbudget 1. und 2. Ebene
(Anlage 1b)

Vertretungskörper und allgemeine Verwaltung (Gruppe 0)

MVAG	Mittelverwendungs- und aufbringungsgruppen (1. und 2. Ebene)	VA 2024	VA 2023	RA 2022
311	**Einzahlungen aus operativer Verwaltungstätigkeit**	**89.000,00**	**72.100,00**	**108.708,64**
3111	Einzahlungen aus eigenen Abgaben			
3112	Einzahlungen aus Ertragsanteilen			
3113	Einzahlungen aus Gebühren			
3114	Einzahlungen aus Leistungen	74.200,00	52.800,00	93.164,37
3115	Einzahlungen aus Besitz und wirtschaftlicher Tätigkeit	6.100,00	10.500,00	6.936,96
3116	Einzahlungen aus Veräußerung von geringwertigen Wirtschaftsgütern (GWG) und sonstige Einzahlungen	8.700,00	8.800,00	8.607,31
312	**Einzahlungen aus Transfers**	**0,00**	**0,00**	**0,00**
3121	Transferzahlungen von Trägern des öffentlichen Rechts			
3122	Transferzahlungen von Beteiligungen			
3123	Transferzahlungen von Unternehmen (inkl. Finanzunternehmen)			
3124	Transferzahlungen von Haushalten und Organisationen ohne Erwerbscharakter			
3125	Transferzahlungen vom Ausland			
3126	Investitions- und Tilgungszuschüsse zwischen Unternehmungen und Betrieben der Gebietskörperschaft und der Gebietskörperschaft			
313	**Einzahlungen aus Finanzerträgen**	**0,00**	**0,00**	**0,00**
3131	Einzahlungen aus Zinserträgen			
3132	Einzahlungen aus Zinsen aus derivativen Finanzinstrumenten mit und ohne Grundgeschäft			
3133	Einzahlungen aus Gewinnentnahmen von marktbestimmten Betrieben			
3134	Sonstige Einzahlungen aus Finanzerträgen			
3135	Einzahlungen aus Dividenden/Gewinnausschüttungen			
31	**Summe Einzahlungen operative Gebarung**	**89.000,00**	**72.100,00**	**108.708,64**
321	**Auszahlungen aus Personalaufwand**	**323.900,00**	**287.100,00**	**295.113,64**
3211	Auszahlungen für Personalaufwand (Bezüge, Nebengebühren, und Mehrleistungsvergütungen)	260.900,00	229.800,00	231.386,04
3212	Auszahlungen für gesetzliche und freiwillige Sozialaufwendungen	61.800,00	56.200,00	62.652,60
3213	Auszahlungen aus sonstigem Personalaufwand	1.200,00	1.100,00	1.075,00
322	**Auszahlungen aus Sachaufwand**	**253.200,00**	**273.800,00**	**249.922,44**
3221	Auszahlungen für Gebrauchs- und Verbrauchsgüter, Handelswaren	27.000,00	30.200,00	25.050,99
3222	Auszahlungen für Verwaltungs- und Betriebsaufwand	53.500,00	50.000,00	39.564,31
3223	Auszahlungen für Leasing- und Mietaufwand	4.000,00	5.000,00	3.682,07
3224	Auszahlungen für Instandhaltung	8.000,00	8.800,00	9.172,77
3225	Sonstige Auszahlungen aus Sachaufwand	160.700,00	179.800,00	172.452,30
3226	Auszahlungen aus der Inanspruchnahme von Haftungen			
323	**Auszahlungen aus Transfers**	**49.100,00**	**45.800,00**	**40.944,73**
3231	Transferzahlungen an Träger des öffentlichen Rechts	22.300,00	20.400,00	17.393,00

Vertretungskörper und allgemeine Verwaltung (Gruppe 0)

MVAG	Mittelverwendungs- und aufbringungsgruppen (1. und 2. Ebene)	VA 2024	VA 2023	RA 2022
3232	Transferzahlungen an Beteiligungen			
3233	Transferzahlungen an Unternehmen (inkl. Finanzunternehmen)			
3234	Transferzahlungen an Haushalte und Organisationen ohne Erwerbscharakter	26.800,00	25.400,00	23.551,73
3235	Transferzahlungen an das Ausland			
3236	Investitions- und Tilgungszuschüsse zwischen Unternehmungen und Betrieben der Gebietskörperschaft und der Gebietskörperschaft			
324	**Auszahlungen aus Finanzaufwand**	**0,00**	**0,00**	**0,00**
3241	Auszahlungen für Zinsen			
3242	Auszahlungen für Zinsen aus derivativen Finanzinstrumenten mit und ohne Grundgeschäft			
3243	Auszahlungen aus Gewinnentnahmen von marktbestimmten Betrieben			
3244	Sonstige Auszahlungen aus Finanzaufwendungen			
32	**Summe Auszahlungen operative Gebarung**	**626.200,00**	**606.700,00**	**585.980,81**
SA1	**Saldo (1) Geldfluss aus der operativen Gebarung (31 – 32)**	**-537.200,00**	**-534.600,00**	**-477.272,17**
331	**Einzahlungen aus der Investitionstätigkeit**	**0,00**	**0,00**	**0,00**
3311	Einzahlungen aus der Veräußerung von immateriellem Vermögen			
3312	Einzahlungen aus der Veräußerung von Grundstücken und Grundstückeinrichtungen			
3313	Einzahlungen aus der Veräußerung von Gebäuden und Bauten			
3314	Einzahlungen aus der Veräußerung von technischen Anlagen, Fahrzeugen und Maschinen			
3315	Einzahlungen aus der Veräußerung von Amts-, Betriebs- und Geschäftsausstattung			
3316	Einzahlungen aus der Veräußerung von Kulturgütern			
3317	Einzahlungen aus der Veräußerung von Beteiligungen			
3318	Einzahlungen aus der Veräußerung von kofinanzierten Schutzbauten			
332	**Einzahlungen aus der Rückzahlung von Darlehen sowie gewährten Vorschüssen**	**1.400,00**	**800,00**	**0,00**
3321	Einzahlungen aus Darlehen an Träger des öffentlichen Rechts			
3322	Einzahlungen aus Darlehen an Beteiligungen			
3323	Einzahlungen aus Darlehen an Unternehmen und Haushalte			
3325	Einzahlungen aus Vorschüssen und Anzahlungen	1.400,00	800,00	
333	**Einzahlungen aus Kapitaltransfers**	**0,00**	**0,00**	**0,00**
3331	Kapitaltransferzahlungen von Trägern des öffentlichen Rechts			
3332	Kapitaltransferzahlungen von Beteiligungen			
3333	Kapitaltransferzahlungen von Unternehmen			
3334	Kapitaltransferzahlungen von Haushalten und Organisationen ohne Erwerbscharakter			
3335	Kapitaltransferzahlungen vom Ausland			
33	**Summe Einzahlungen investive Gebarung**	**1.400,00**	**800,00**	**0,00**

Vertretungskörper und allgemeine Verwaltung (Gruppe 0)

MVAG	Mittelverwendungs- und aufbringungsgruppen (1. und 2. Ebene)	VA 2024	VA 2023	RA 2022
341	**Auszahlungen aus der Investitionstätigkeit**	**78.000,00**	**33.000,00**	**63.972,14**
3411	Auszahlungen für den Erwerb von immateriellem Vermögen	32.000,00	32.000,00	30.158,76
3412	Auszahlungen für den Erwerb von Grundstücken und Grundstückseinrichtungen	45.000,00		300,00
3413	Auszahlungen für den Erwerb von Gebäuden und Bauten			25.158,80
3414	Auszahlungen für den Erwerb von technischen Anlagen, Fahrzeugen und Maschinen			3.370,80
3415	Auszahlungen für den Erwerb von Amts-, Betriebs- und Geschäftsausstattung	1.000,00	1.000,00	4.983,78
3416	Auszahlungen für den Erwerb von Kulturgütern			
3417	Auszahlungen für den Erwerb von Beteiligungen			
3418	Auszahlungen für den Erwerb von kofinanzierten Schutzbauten			
342	**Auszahlungen aus der Gewährung von Darlehen sowie gewährten Vorschüssen**	**1.400,00**	**2.200,00**	**0,00**
3421	Auszahlungen von Darlehen an Träger des öffentlichen Rechts			
3422	Auszahlungen von Darlehen an Beteiligungen			
3423	Auszahlungen von Darlehen an Unternehmen und Haushalte			
3425	Auszahlungen von Vorschüssen und Anzahlungen	1.400,00	2.200,00	
343	**Auszahlungen aus Kapitaltransfers**	**0,00**	**0,00**	**0,00**
3431	Kapitaltransferzahlungen an Träger des öffentlichen Rechts			
3432	Kapitaltransferzahlungen an Beteiligungen			
3433	Kapitaltransferzahlungen an Unternehmen (Finanzunternehmen)			
3434	Kapitaltransferzahlungen an Haushalte und Organisationen ohne Erwerbscharakter			
3435	Kapitaltransferzahlungen an das Ausland			
34	**Summe Auszahlungen investive Gebarung**	**79.400,00**	**35.200,00**	**63.972,14**
SA2	**Saldo (2) Geldfluss aus der investiven Gebarung (33 – 34)**	**-78.000,00**	**-34.400,00**	**-63.972,14**
SA3	**Saldo (3) Nettofinanzierungssaldo (Saldo 1 + Saldo 2)**	**-615.200,00**	**-569.000,00**	**-541.244,31**
351	**Einzahlungen aus der Aufnahme von Finanzschulden**	**0,00**	**0,00**	**0,00**
3511	Einzahlungen aus empfangenen Darlehen von öffentlichen Körperschaften und Rechtsträgern			
3512	Einzahlungen aus empfangenen Darlehen von Beteiligungen			
3513	Einzahlungen aus empfangenen Darlehen von Unternehmen und privaten Haushalten			
3514	Einzahlungen aus Finanzschulden (Finanzunternehmen)			
3515	Einzahlungen aus Aufnahmen von Leasingverbindlichkeiten			
353	**Einzahlungen infolge eines Kapitaltausches bei derivativen Finanzinstrumenten mit Grundgeschäft**	**0,00**	**0,00**	**0,00**
3530	Einzahlungen infolge eines Kapitaltausches bei derivativen Finanzinstrumenten mit Grundgeschäft			
355	**Einzahlungen aus dem Abgang von Finanzinstrumenten**	**0,00**	**0,00**	**0,00**

Vertretungskörper und allgemeine Verwaltung (Gruppe 0)

MVAG	Mittelverwendungs- und aufbringungsgruppen (1. und 2. Ebene)	VA 2024	VA 2023	RA 2022
3550	Einzahlungen aus dem Abgang von Finanzinstrumenten			
35	**Summe Einzahlungen aus der Finanzierungstätigkeit**	**0,00**	**0,00**	**0,00**
361	**Auszahlungen aus der Tilgung von Finanzschulden**	**0,00**	**0,00**	**0,00**
3611	Auszahlungen aus empfangenen Darlehen von öffentlichen Körperschaften und Rechtsträgern			
3612	Auszahlungen aus empfangenen Darlehen von Beteiligungen			
3613	Auszahlungen aus empfangenen Darlehen von Unternehmen und privaten Haushalten			
3614	Auszahlungen aus Finanzschulden			
3615	Auszahlungen aus Rückzahlungen von Leasingverbindlichkeiten			
363	**Auszahlungen infolge eines Kapitaltausches bei derivativen Finanzinstrumenten mit Grundgeschäft**	**0,00**	**0,00**	**0,00**
3630	Auszahlungen infolge eines Kapitaltausches bei derivativen Finanzinstrumenten mit Grundgeschäft			
365	**Auszahlungen für den Erwerb von Finanzinstrumenten**	**0,00**	**0,00**	**0,00**
3650	Auszahlungen für den Erwerb von Finanzinstrumenten			
36	**Summe Auszahlungen aus der Finanzierungstätigkeit**	**0,00**	**0,00**	**0,00**
SA4	**Saldo (4) Geldfluss aus der Finanzierungstätigkeit (35 – 36)**	**0,00**	**0,00**	**0,00**
SA5	**Saldo (5) Geldfluss aus der voranschlagswirksamen Gebarung (Saldo 3 + Saldo 4)**	**-615.200,00**	**-569.000,00**	**-541.244,31**

Öffentliche Ordnung und Sicherheit (Gruppe 1)

MVAG	Mittelverwendungs- und aufbringungsgruppen (1. und 2. Ebene)	VA 2024	VA 2023	RA 2022
311	**Einzahlungen aus operativer Verwaltungstätigkeit**	**8.200,00**	**78.500,00**	**8.866,37**
3111	Einzahlungen aus eigenen Abgaben			
3112	Einzahlungen aus Ertragsanteilen			
3113	Einzahlungen aus Gebühren			
3114	Einzahlungen aus Leistungen	8.000,00	8.000,00	8.644,80
3115	Einzahlungen aus Besitz und wirtschaftlicher Tätigkeit			
3116	Einzahlungen aus Veräußerung von geringwertigen Wirtschaftsgütern (GWG) und sonstige Einzahlungen	200,00	70.500,00	221,57
312	**Einzahlungen aus Transfers**	**5.000,00**	**5.000,00**	**5.373,67**
3121	Transferzahlungen von Trägern des öffentlichen Rechts	5.000,00	5.000,00	5.373,67
3122	Transferzahlungen von Beteiligungen			
3123	Transferzahlungen von Unternehmen (inkl. Finanzunternehmen)			
3124	Transferzahlungen von Haushalten und Organisationen ohne Erwerbscharakter			
3125	Transferzahlungen vom Ausland			
3126	Investitions- und Tilgungszuschüsse zwischen Unternehmungen und Betrieben der Gebietskörperschaft und der Gebietskörperschaft			
313	**Einzahlungen aus Finanzerträgen**	**0,00**	**0,00**	**0,00**
3131	Einzahlungen aus Zinserträgen			
3132	Einzahlungen aus Zinsen aus derivativen Finanzinstrumenten mit und ohne Grundgeschäft			
3133	Einzahlungen aus Gewinnentnahmen von marktbestimmten Betrieben			
3134	Sonstige Einzahlungen aus Finanzerträgen			
3135	Einzahlungen aus Dividenden/Gewinnausschüttungen			
31	**Summe Einzahlungen operative Gebarung**	**13.200,00**	**83.500,00**	**14.240,04**
321	**Auszahlungen aus Personalaufwand**	**0,00**	**0,00**	**0,00**
3211	Auszahlungen für Personalaufwand (Bezüge, Nebengebühren, und Mehrleistungsvergütungen)			
3212	Auszahlungen für gesetzliche und freiwillige Sozialaufwendungen			
3213	Auszahlungen aus sonstigem Personalaufwand			
322	**Auszahlungen aus Sachaufwand**	**44.200,00**	**49.300,00**	**50.737,90**
3221	Auszahlungen für Gebrauchs- und Verbrauchsgüter, Handelswaren	10.100,00	10.100,00	9.655,24
3222	Auszahlungen für Verwaltungs- und Betriebsaufwand	29.100,00	32.600,00	30.765,33
3223	Auszahlungen für Leasing- und Mietaufwand			
3224	Auszahlungen für Instandhaltung	500,00	500,00	450,00
3225	Sonstige Auszahlungen aus Sachaufwand	4.500,00	6.100,00	9.867,33
3226	Auszahlungen aus der Inanspruchnahme von Haftungen			
323	**Auszahlungen aus Transfers**	**3.300,00**	**3.300,00**	**3.070,00**
3231	Transferzahlungen an Träger des öffentlichen Rechts	2.800,00	2.800,00	2.520,00

Öffentliche Ordnung und Sicherheit (Gruppe 1)

MVAG	Mittelverwendungs- und aufbringungsgruppen (1. und 2. Ebene)	VA 2024	VA 2023	RA 2022
3232	Transferzahlungen an Beteiligungen			
3233	Transferzahlungen an Unternehmen (inkl. Finanzunternehmen)			
3234	Transferzahlungen an Haushalte und Organisationen ohne Erwerbscharakter	500,00	500,00	550,00
3235	Transferzahlungen an das Ausland			
3236	Investitions- und Tilgungszuschüsse zwischen Unternehmungen und Betrieben der Gebietskörperschaft und der Gebietskörperschaft			
324	**Auszahlungen aus Finanzaufwand**	**6.700,00**	**6.800,00**	**7.301,08**
3241	Auszahlungen für Zinsen	6.700,00	6.800,00	7.301,08
3242	Auszahlungen für Zinsen aus derivativen Finanzinstrumenten mit und ohne Grundgeschäft			
3243	Auszahlungen aus Gewinnentnahmen von marktbestimmten Betrieben			
3244	Sonstige Auszahlungen aus Finanzaufwendungen			
32	**Summe Auszahlungen operative Gebarung**	**54.200,00**	**59.400,00**	**61.108,98**
SA1	**Saldo (1) Geldfluss aus der operativen Gebarung (31 – 32)**	**-41.000,00**	**24.100,00**	**-46.868,94**
331	**Einzahlungen aus der Investitionstätigkeit**	**0,00**	**0,00**	**0,00**
3311	Einzahlungen aus der Veräußerung von immateriellem Vermögen			
3312	Einzahlungen aus der Veräußerung von Grundstücken und Grundstückeinrichtungen			
3313	Einzahlungen aus der Veräußerung von Gebäuden und Bauten			
3314	Einzahlungen aus der Veräußerung von technischen Anlagen, Fahrzeugen und Maschinen			
3315	Einzahlungen aus der Veräußerung von Amts-, Betriebs- und Geschäftsausstattung			
3316	Einzahlungen aus der Veräußerung von Kulturgütern			
3317	Einzahlungen aus der Veräußerung von Beteiligungen			
3318	Einzahlungen aus der Veräußerung von kofinanzierten Schutzbauten			
332	**Einzahlungen aus der Rückzahlung von Darlehen sowie gewährten Vorschüssen**	**0,00**	**0,00**	**0,00**
3321	Einzahlungen aus Darlehen an Träger des öffentlichen Rechts			
3322	Einzahlungen aus Darlehen an Beteiligungen			
3323	Einzahlungen aus Darlehen an Unternehmen und Haushalte			
3325	Einzahlungen aus Vorschüssen und Anzahlungen			
333	**Einzahlungen aus Kapitaltransfers**	**8.800,00**	**3.800,00**	**3.800,00**
3331	Kapitaltransferzahlungen von Trägern des öffentlichen Rechts	5.000,00		
3332	Kapitaltransferzahlungen von Beteiligungen			
3333	Kapitaltransferzahlungen von Unternehmen			
3334	Kapitaltransferzahlungen von Haushalten und Organisationen ohne Erwerbscharakter	3.800,00	3.800,00	3.800,00
3335	Kapitaltransferzahlungen vom Ausland			
33	**Summe Einzahlungen investive Gebarung**	**8.800,00**	**3.800,00**	**3.800,00**

Öffentliche Ordnung und Sicherheit (Gruppe 1)

MVAG	Mittelverwendungs- und aufbringungsgruppen (1. und 2. Ebene)	VA 2024	VA 2023	RA 2022
341	**Auszahlungen aus der Investitionstätigkeit**	**0,00**	**70.000,00**	**900,00**
3411	Auszahlungen für den Erwerb von immateriellem Vermögen			
3412	Auszahlungen für den Erwerb von Grundstücken und Grundstückseinrichtungen		70.000,00	900,00
3413	Auszahlungen für den Erwerb von Gebäuden und Bauten			
3414	Auszahlungen für den Erwerb von technischen Anlagen, Fahrzeugen und Maschinen			
3415	Auszahlungen für den Erwerb von Amts-, Betriebs- und Geschäftsausstattung			
3416	Auszahlungen für den Erwerb von Kulturgütern			
3417	Auszahlungen für den Erwerb von Beteiligungen			
3418	Auszahlungen für den Erwerb von kofinanzierten Schutzbauten			
342	**Auszahlungen aus der Gewährung von Darlehen sowie gewährten Vorschüssen**	**0,00**	**0,00**	**0,00**
3421	Auszahlungen von Darlehen an Träger des öffentlichen Rechts			
3422	Auszahlungen von Darlehen an Beteiligungen			
3423	Auszahlungen von Darlehen an Unternehmen und Haushalte			
3425	Auszahlungen von Vorschüssen und Anzahlungen			
343	**Auszahlungen aus Kapitaltransfers**	**0,00**	**0,00**	**0,00**
3431	Kapitaltransferzahlungen an Träger des öffentlichen Rechts			
3432	Kapitaltransferzahlungen an Beteiligungen			
3433	Kapitaltransferzahlungen an Unternehmen (Finanzunternehmen)			
3434	Kapitaltransferzahlungen an Haushalte und Organisationen ohne Erwerbscharakter			
3435	Kapitaltransferzahlungen an das Ausland			
34	**Summe Auszahlungen investive Gebarung**	**0,00**	**70.000,00**	**900,00**
SA2	**Saldo (2) Geldfluss aus der investiven Gebarung (33 – 34)**	**8.800,00**	**-66.200,00**	**2.900,00**
SA3	**Saldo (3) Nettofinanzierungssaldo (Saldo 1 + Saldo 2)**	**-32.200,00**	**-42.100,00**	**-43.968,94**
351	**Einzahlungen aus der Aufnahme von Finanzschulden**	**0,00**	**0,00**	**0,00**
3511	Einzahlungen aus empfangenen Darlehen von öffentlichen Körperschaften und Rechtsträgern			
3512	Einzahlungen aus empfangenen Darlehen von Beteiligungen			
3513	Einzahlungen aus empfangenen Darlehen von Unternehmen und privaten Haushalten			
3514	Einzahlungen aus Finanzschulden (Finanzunternehmen)			
3515	Einzahlungen aus Aufnahmen von Leasingverbindlichkeiten			
353	**Einzahlungen infolge eines Kapitaltausches bei derivativen Finanzinstrumenten mit Grundgeschäft**	**0,00**	**0,00**	**0,00**
3530	Einzahlungen infolge eines Kapitaltausches bei derivativen Finanzinstrumenten mit Grundgeschäft			
355	**Einzahlungen aus dem Abgang von Finanzinstrumenten**	**0,00**	**0,00**	**0,00**

Öffentliche Ordnung und Sicherheit (Gruppe 1)

MVAG	Mittelverwendungs- und aufbringungsgruppen (1. und 2. Ebene)	VA 2024	VA 2023	RA 2022
3550	Einzahlungen aus dem Abgang von Finanzinstrumenten			
35	**Summe Einzahlungen aus der Finanzierungstätigkeit**	**0,00**	**0,00**	**0,00**
361	**Auszahlungen aus der Tilgung von Finanzschulden**	**29.500,00**	**28.900,00**	**28.347,98**
3611	Auszahlungen aus empfangenen Darlehen von öffentlichen Körperschaften und Rechtsträgern			
3612	Auszahlungen aus empfangenen Darlehen von Beteiligungen			
3613	Auszahlungen aus empfangenen Darlehen von Unternehmen und privaten Haushalten			
3614	Auszahlungen aus Finanzschulden	29.500,00	28.900,00	28.347,98
3615	Auszahlungen aus Rückzahlungen von Leasingverbindlichkeiten			
363	**Auszahlungen infolge eines Kapitaltausches bei derivativen Finanzinstrumenten mit Grundgeschäft**	**0,00**	**0,00**	**0,00**
3630	Auszahlungen infolge eines Kapitaltausches bei derivativen Finanzinstrumenten mit Grundgeschäft			
365	**Auszahlungen für den Erwerb von Finanzinstrumenten**	**0,00**	**0,00**	**0,00**
3650	Auszahlungen für den Erwerb von Finanzinstrumenten			
36	**Summe Auszahlungen aus der Finanzierungstätigkeit**	**29.500,00**	**28.900,00**	**28.347,98**
SA4	**Saldo (4) Geldfluss aus der Finanzierungstätigkeit (35 – 36)**	**-29.500,00**	**-28.900,00**	**-28.347,98**
SA5	**Saldo (5) Geldfluss aus der voranschlagswirksamen Gebarung (Saldo 3 + Saldo 4)**	**-61.700,00**	**-71.000,00**	**-72.316,92**

Unterricht, Erziehung, Sport und Wissenschaft (Gruppe 2)

MVAG	Mittelverwendungs- und aufbringungsgruppen (1. und 2. Ebene)	VA 2024	VA 2023	RA 2022
311	**Einzahlungen aus operativer Verwaltungstätigkeit**	**268.000,00**	**247.400,00**	**296.956,63**
3111	Einzahlungen aus eigenen Abgaben			
3112	Einzahlungen aus Ertragsanteilen			
3113	Einzahlungen aus Gebühren			
3114	Einzahlungen aus Leistungen	240.200,00	198.600,00	209.151,92
3115	Einzahlungen aus Besitz und wirtschaftlicher Tätigkeit	6.800,00	6.600,00	6.600,00
3116	Einzahlungen aus Veräußerung von geringwertigen Wirtschaftsgütern (GWG) und sonstige Einzahlungen	21.000,00	42.200,00	81.204,71
312	**Einzahlungen aus Transfers**	**0,00**	**1.200,00**	**1.143,88**
3121	Transferzahlungen von Trägern des öffentlichen Rechts		1.200,00	1.143,88
3122	Transferzahlungen von Beteiligungen			
3123	Transferzahlungen von Unternehmen (inkl. Finanzunternehmen)			
3124	Transferzahlungen von Haushalten und Organisationen ohne Erwerbscharakter			
3125	Transferzahlungen vom Ausland			
3126	Investitions- und Tilgungszuschüsse zwischen Unternehmungen und Betrieben der Gebietskörperschaft und der Gebietskörperschaft			
313	**Einzahlungen aus Finanzerträgen**	**0,00**	**0,00**	**0,00**
3131	Einzahlungen aus Zinserträgen			
3132	Einzahlungen aus Zinsen aus derivativen Finanzinstrumenten mit und ohne Grundgeschäft			
3133	Einzahlungen aus Gewinnentnahmen von marktbestimmten Betrieben			
3134	Sonstige Einzahlungen aus Finanzerträgen			
3135	Einzahlungen aus Dividenden/Gewinnausschüttungen			
31	**Summe Einzahlungen operative Gebarung**	**268.000,00**	**248.600,00**	**298.100,51**
321	**Auszahlungen aus Personalaufwand**	**572.300,00**	**537.500,00**	**477.701,93**
3211	Auszahlungen für Personalaufwand (Bezüge, Nebengebühren, und Mehrleistungsvergütungen)	453.000,00	427.900,00	379.387,60
3212	Auszahlungen für gesetzliche und freiwillige Sozialaufwendungen	117.200,00	107.600,00	95.684,33
3213	Auszahlungen aus sonstigem Personalaufwand	2.100,00	2.000,00	2.630,00
322	**Auszahlungen aus Sachaufwand**	**313.800,00**	**317.800,00**	**295.263,92**
3221	Auszahlungen für Gebrauchs- und Verbrauchsgüter, Handelswaren	114.400,00	118.900,00	108.835,67
3222	Auszahlungen für Verwaltungs- und Betriebsaufwand	27.600,00	34.600,00	25.459,29
3223	Auszahlungen für Leasing- und Mietaufwand	113.700,00	112.200,00	108.850,79
3224	Auszahlungen für Instandhaltung	6.500,00	11.000,00	8.164,03
3225	Sonstige Auszahlungen aus Sachaufwand	51.600,00	41.100,00	43.954,14
3226	Auszahlungen aus der Inanspruchnahme von Haftungen			
323	**Auszahlungen aus Transfers**	**193.100,00**	**178.900,00**	**158.930,23**
3231	Transferzahlungen an Träger des öffentlichen Rechts	189.100,00	171.900,00	152.679,55

Unterricht, Erziehung, Sport und Wissenschaft (Gruppe 2)

MVAG	Mittelverwendungs- und aufbringungsgruppen (1. und 2. Ebene)	VA 2024	VA 2023	RA 2022
3232	Transferzahlungen an Beteiligungen			
3233	Transferzahlungen an Unternehmen (inkl. Finanzunternehmen)			
3234	Transferzahlungen an Haushalte und Organisationen ohne Erwerbscharakter	4.000,00	7.000,00	6.250,68
3235	Transferzahlungen an das Ausland			
3236	Investitions- und Tilgungszuschüsse zwischen Unternehmungen und Betrieben der Gebietskörperschaft und der Gebietskörperschaft			
324	**Auszahlungen aus Finanzaufwand**	**900,00**	**1.000,00**	**7.126,78**
3241	Auszahlungen für Zinsen	900,00	1.000,00	7.126,78
3242	Auszahlungen für Zinsen aus derivativen Finanzinstrumenten mit und ohne Grundgeschäft			
3243	Auszahlungen aus Gewinnentnahmen von marktbestimmten Betrieben			
3244	Sonstige Auszahlungen aus Finanzaufwendungen			
32	**Summe Auszahlungen operative Gebarung**	**1.080.100,00**	**1.035.200,00**	**939.022,86**
SA1	**Saldo (1) Geldfluss aus der operativen Gebarung (31 – 32)**	**-812.100,00**	**-786.600,00**	**-640.922,35**
331	**Einzahlungen aus der Investitionstätigkeit**	**0,00**	**0,00**	**0,00**
3311	Einzahlungen aus der Veräußerung von immateriellem Vermögen			
3312	Einzahlungen aus der Veräußerung von Grundstücken und Grundstückeinrichtungen			
3313	Einzahlungen aus der Veräußerung von Gebäuden und Bauten			
3314	Einzahlungen aus der Veräußerung von technischen Anlagen, Fahrzeugen und Maschinen			
3315	Einzahlungen aus der Veräußerung von Amts-, Betriebs- und Geschäftsausstattung			
3316	Einzahlungen aus der Veräußerung von Kulturgütern			
3317	Einzahlungen aus der Veräußerung von Beteiligungen			
3318	Einzahlungen aus der Veräußerung von kofinanzierten Schutzbauten			
332	**Einzahlungen aus der Rückzahlung von Darlehen sowie gewährten Vorschüssen**	**0,00**	**0,00**	**0,00**
3321	Einzahlungen aus Darlehen an Träger des öffentlichen Rechts			
3322	Einzahlungen aus Darlehen an Beteiligungen			
3323	Einzahlungen aus Darlehen an Unternehmen und Haushalte			
3325	Einzahlungen aus Vorschüssen und Anzahlungen			
333	**Einzahlungen aus Kapitaltransfers**	**32.000,00**	**0,00**	**2.447.400,00**
3331	Kapitaltransferzahlungen von Trägern des öffentlichen Rechts	32.000,00		1.237.600,00
3332	Kapitaltransferzahlungen von Beteiligungen			
3333	Kapitaltransferzahlungen von Unternehmen			
3334	Kapitaltransferzahlungen von Haushalten und Organisationen ohne Erwerbscharakter			
3335	Kapitaltransferzahlungen vom Ausland			1.209.800,00
33	**Summe Einzahlungen investive Gebarung**	**32.000,00**	**0,00**	**2.447.400,00**

Unterricht, Erziehung, Sport und Wissenschaft (Gruppe 2)

MVAG	Mittelverwendungs- und aufbringungsgruppen (1. und 2. Ebene)	VA 2024	VA 2023	RA 2022
341	**Auszahlungen aus der Investitionstätigkeit**	**74.300,00**	**168.300,00**	**42.853,71**
3411	Auszahlungen für den Erwerb von immateriellem Vermögen	2.300,00	2.300,00	1.875,99
3412	Auszahlungen für den Erwerb von Grundstücken und Grundstückseinrichtungen	50.000,00	100.000,00	14.354,81
3413	Auszahlungen für den Erwerb von Gebäuden und Bauten	5.000,00	61.000,00	235,00
3414	Auszahlungen für den Erwerb von technischen Anlagen, Fahrzeugen und Maschinen			
3415	Auszahlungen für den Erwerb von Amts-, Betriebs- und Geschäftsausstattung	17.000,00	5.000,00	26.387,91
3416	Auszahlungen für den Erwerb von Kulturgütern			
3417	Auszahlungen für den Erwerb von Beteiligungen			
3418	Auszahlungen für den Erwerb von kofinanzierten Schutzbauten			
342	**Auszahlungen aus der Gewährung von Darlehen sowie gewährten Vorschüssen**	**0,00**	**0,00**	**0,00**
3421	Auszahlungen von Darlehen an Träger des öffentlichen Rechts			
3422	Auszahlungen von Darlehen an Beteiligungen			
3423	Auszahlungen von Darlehen an Unternehmen und Haushalte			
3425	Auszahlungen von Vorschüssen und Anzahlungen			
343	**Auszahlungen aus Kapitaltransfers**	**0,00**	**0,00**	**0,00**
3431	Kapitaltransferzahlungen an Träger des öffentlichen Rechts			
3432	Kapitaltransferzahlungen an Beteiligungen			
3433	Kapitaltransferzahlungen an Unternehmen (Finanzunternehmen)			
3434	Kapitaltransferzahlungen an Haushalte und Organisationen ohne Erwerbscharakter			
3435	Kapitaltransferzahlungen an das Ausland			
34	**Summe Auszahlungen investive Gebarung**	**74.300,00**	**168.300,00**	**42.853,71**
SA2	**Saldo (2) Geldfluss aus der investiven Gebarung (33 – 34)**	**-42.300,00**	**-168.300,00**	**2.404.546,29**
SA3	**Saldo (3) Nettofinanzierungssaldo (Saldo 1 + Saldo 2)**	**-854.400,00**	**-954.900,00**	**1.763.623,94**
351	**Einzahlungen aus der Aufnahme von Finanzschulden**	**0,00**	**88.800,00**	**0,00**
3511	Einzahlungen aus empfangenen Darlehen von öffentlichen Körperschaften und Rechtsträgern			
3512	Einzahlungen aus empfangenen Darlehen von Beteiligungen			
3513	Einzahlungen aus empfangenen Darlehen von Unternehmen und privaten Haushalten		88.800,00	
3514	Einzahlungen aus Finanzschulden (Finanzunternehmen)			
3515	Einzahlungen aus Aufnahmen von Leasingverbindlichkeiten			
353	**Einzahlungen infolge eines Kapitaltausches bei derivativen Finanzinstrumenten mit Grundgeschäft**	**0,00**	**0,00**	**0,00**
3530	Einzahlungen infolge eines Kapitaltausches bei derivativen Finanzinstrumenten mit Grundgeschäft			
355	**Einzahlungen aus dem Abgang von Finanzinstrumenten**	**0,00**	**0,00**	**0,00**

Unterricht, Erziehung, Sport und Wissenschaft (Gruppe 2)

MVAG	Mittelverwendungs- und aufbringungsgruppen (1. und 2. Ebene)	VA 2024	VA 2023	RA 2022
3550	Einzahlungen aus dem Abgang von Finanzinstrumenten			
35	**Summe Einzahlungen aus der Finanzierungstätigkeit**	**0,00**	**88.800,00**	**0,00**
361	**Auszahlungen aus der Tilgung von Finanzschulden**	**9.500,00**	**9.500,00**	**2.456.862,00**
3611	Auszahlungen aus empfangenen Darlehen von öffentlichen Körperschaften und Rechtsträgern			
3612	Auszahlungen aus empfangenen Darlehen von Beteiligungen			
3613	Auszahlungen aus empfangenen Darlehen von Unternehmen und privaten Haushalten			
3614	Auszahlungen aus Finanzschulden	9.500,00	9.500,00	2.456.862,00
3615	Auszahlungen aus Rückzahlungen von Leasingverbindlichkeiten			
363	**Auszahlungen infolge eines Kapitaltausches bei derivativen Finanzinstrumenten mit Grundgeschäft**	**0,00**	**0,00**	**0,00**
3630	Auszahlungen infolge eines Kapitaltausches bei derivativen Finanzinstrumenten mit Grundgeschäft			
365	**Auszahlungen für den Erwerb von Finanzinstrumenten**	**0,00**	**0,00**	**0,00**
3650	Auszahlungen für den Erwerb von Finanzinstrumenten			
36	**Summe Auszahlungen aus der Finanzierungstätigkeit**	**9.500,00**	**9.500,00**	**2.456.862,00**
SA4	**Saldo (4) Geldfluss aus der Finanzierungstätigkeit (35 – 36)**	**-9.500,00**	**79.300,00**	**-2.456.862,00**
SA5	**Saldo (5) Geldfluss aus der voranschlagswirksamen Gebarung (Saldo 3 + Saldo 4)**	**-863.900,00**	**-875.600,00**	**-693.238,06**

Kunst, Kultur und Kultus (Gruppe 3)

MVAG	Mittelverwendungs- und aufbringungsgruppen (1. und 2. Ebene)	VA 2024	VA 2023	RA 2022
311	**Einzahlungen aus operativer Verwaltungstätigkeit**	**4.100,00**	**3.100,00**	**7.153,83**
3111	Einzahlungen aus eigenen Abgaben			
3112	Einzahlungen aus Ertragsanteilen			
3113	Einzahlungen aus Gebühren			
3114	Einzahlungen aus Leistungen			
3115	Einzahlungen aus Besitz und wirtschaftlicher Tätigkeit			
3116	Einzahlungen aus Veräußerung von geringwertigen Wirtschaftsgütern (GWG) und sonstige Einzahlungen	4.100,00	3.100,00	7.153,83
312	**Einzahlungen aus Transfers**	**100,00**	**100,00**	**20,00**
3121	Transferzahlungen von Trägern des öffentlichen Rechts			
3122	Transferzahlungen von Beteiligungen			
3123	Transferzahlungen von Unternehmen (inkl. Finanzunternehmen)			
3124	Transferzahlungen von Haushalten und Organisationen ohne Erwerbscharakter	100,00	100,00	20,00
3125	Transferzahlungen vom Ausland			
3126	Investitions- und Tilgungszuschüsse zwischen Unternehmungen und Betrieben der Gebietskörperschaft und der Gebietskörperschaft			
313	**Einzahlungen aus Finanzerträgen**	**0,00**	**0,00**	**0,00**
3131	Einzahlungen aus Zinserträgen			
3132	Einzahlungen aus Zinsen aus derivativen Finanzinstrumenten mit und ohne Grundgeschäft			
3133	Einzahlungen aus Gewinnentnahmen von marktbestimmten Betrieben			
3134	Sonstige Einzahlungen aus Finanzerträgen			
3135	Einzahlungen aus Dividenden/Gewinnausschüttungen			
31	**Summe Einzahlungen operative Gebarung**	**4.200,00**	**3.200,00**	**7.173,83**
321	**Auszahlungen aus Personalaufwand**	**0,00**	**0,00**	**0,00**
3211	Auszahlungen für Personalaufwand (Bezüge, Nebengebühren, und Mehrleistungsvergütungen)			
3212	Auszahlungen für gesetzliche und freiwillige Sozialaufwendungen			
3213	Auszahlungen aus sonstigem Personalaufwand			
322	**Auszahlungen aus Sachaufwand**	**9.600,00**	**13.400,00**	**11.682,47**
3221	Auszahlungen für Gebrauchs- und Verbrauchsgüter, Handelswaren	2.500,00	2.500,00	2.037,01
3222	Auszahlungen für Verwaltungs- und Betriebsaufwand	3.000,00	3.000,00	2.456,70
3223	Auszahlungen für Leasing- und Mietaufwand	200,00	200,00	195,99
3224	Auszahlungen für Instandhaltung			
3225	Sonstige Auszahlungen aus Sachaufwand	3.900,00	7.700,00	6.992,77
3226	Auszahlungen aus der Inanspruchnahme von Haftungen			
323	**Auszahlungen aus Transfers**	**37.000,00**	**36.600,00**	**42.440,26**
3231	Transferzahlungen an Träger des öffentlichen Rechts	37.000,00	36.600,00	42.440,26

Kunst, Kultur und Kultus (Gruppe 3)

MVAG	Mittelverwendungs- und aufbringungsgruppen (1. und 2. Ebene)	VA 2024	VA 2023	RA 2022
3232	Transferzahlungen an Beteiligungen			
3233	Transferzahlungen an Unternehmen (inkl. Finanzunternehmen)			
3234	Transferzahlungen an Haushalte und Organisationen ohne Erwerbscharakter			
3235	Transferzahlungen an das Ausland			
3236	Investitions- und Tilgungszuschüsse zwischen Unternehmungen und Betrieben der Gebietskörperschaft und der Gebietskörperschaft			
324	**Auszahlungen aus Finanzaufwand**	**0,00**	**0,00**	**0,00**
3241	Auszahlungen für Zinsen			
3242	Auszahlungen für Zinsen aus derivativen Finanzinstrumenten mit und ohne Grundgeschäft			
3243	Auszahlungen aus Gewinnentnahmen von marktbestimmten Betrieben			
3244	Sonstige Auszahlungen aus Finanzaufwendungen			
32	**Summe Auszahlungen operative Gebarung**	**46.600,00**	**50.000,00**	**54.122,73**
SA1	**Saldo (1) Geldfluss aus der operativen Gebarung (31 – 32)**	**-42.400,00**	**-46.800,00**	**-46.948,90**
331	**Einzahlungen aus der Investitionstätigkeit**	**0,00**	**0,00**	**0,00**
3311	Einzahlungen aus der Veräußerung von immateriellem Vermögen			
3312	Einzahlungen aus der Veräußerung von Grundstücken und Grundstückeinrichtungen			
3313	Einzahlungen aus der Veräußerung von Gebäuden und Bauten			
3314	Einzahlungen aus der Veräußerung von technischen Anlagen, Fahrzeugen und Maschinen			
3315	Einzahlungen aus der Veräußerung von Amts-, Betriebs- und Geschäftsausstattung			
3316	Einzahlungen aus der Veräußerung von Kulturgütern			
3317	Einzahlungen aus der Veräußerung von Beteiligungen			
3318	Einzahlungen aus der Veräußerung von kofinanzierten Schutzbauten			
332	**Einzahlungen aus der Rückzahlung von Darlehen sowie gewährten Vorschüssen**	**0,00**	**0,00**	**0,00**
3321	Einzahlungen aus Darlehen an Träger des öffentlichen Rechts			
3322	Einzahlungen aus Darlehen an Beteiligungen			
3323	Einzahlungen aus Darlehen an Unternehmen und Haushalte			
3325	Einzahlungen aus Vorschüssen und Anzahlungen			
333	**Einzahlungen aus Kapitaltransfers**	**0,00**	**0,00**	**0,00**
3331	Kapitaltransferzahlungen von Trägern des öffentlichen Rechts			
3332	Kapitaltransferzahlungen von Beteiligungen			
3333	Kapitaltransferzahlungen von Unternehmen			
3334	Kapitaltransferzahlungen von Haushalten und Organisationen ohne Erwerbscharakter			
3335	Kapitaltransferzahlungen vom Ausland			
33	**Summe Einzahlungen investive Gebarung**	**0,00**	**0,00**	**0,00**

Kunst, Kultur und Kultus (Gruppe 3)

MVAG	Mittelverwendungs- und aufbringungsgruppen (1. und 2. Ebene)	VA 2024	VA 2023	RA 2022
341	**Auszahlungen aus der Investitionstätigkeit**	**0,00**	**0,00**	**0,00**
3411	Auszahlungen für den Erwerb von immateriellem Vermögen			
3412	Auszahlungen für den Erwerb von Grundstücken und Grundstückseinrichtungen			
3413	Auszahlungen für den Erwerb von Gebäuden und Bauten			
3414	Auszahlungen für den Erwerb von technischen Anlagen, Fahrzeugen und Maschinen			
3415	Auszahlungen für den Erwerb von Amts-, Betriebs- und Geschäftsausstattung			
3416	Auszahlungen für den Erwerb von Kulturgütern			
3417	Auszahlungen für den Erwerb von Beteiligungen			
3418	Auszahlungen für den Erwerb von kofinanzierten Schutzbauten			
342	**Auszahlungen aus der Gewährung von Darlehen sowie gewährten Vorschüssen**	**0,00**	**0,00**	**0,00**
3421	Auszahlungen von Darlehen an Träger des öffentlichen Rechts			
3422	Auszahlungen von Darlehen an Beteiligungen			
3423	Auszahlungen von Darlehen an Unternehmen und Haushalte			
3425	Auszahlungen von Vorschüssen und Anzahlungen			
343	**Auszahlungen aus Kapitaltransfers**	**0,00**	**0,00**	**0,00**
3431	Kapitaltransferzahlungen an Träger des öffentlichen Rechts			
3432	Kapitaltransferzahlungen an Beteiligungen			
3433	Kapitaltransferzahlungen an Unternehmen (Finanzunternehmen)			
3434	Kapitaltransferzahlungen an Haushalte und Organisationen ohne Erwerbscharakter			
3435	Kapitaltransferzahlungen an das Ausland			
34	**Summe Auszahlungen investive Gebarung**	**0,00**	**0,00**	**0,00**
SA2	**Saldo (2) Geldfluss aus der investiven Gebarung (33 – 34)**	**0,00**	**0,00**	**0,00**
SA3	**Saldo (3) Nettofinanzierungssaldo (Saldo 1 + Saldo 2)**	**-42.400,00**	**-46.800,00**	**-46.948,90**
351	**Einzahlungen aus der Aufnahme von Finanzschulden**	**0,00**	**0,00**	**0,00**
3511	Einzahlungen aus empfangenen Darlehen von öffentlichen Körperschaften und Rechtsträgern			
3512	Einzahlungen aus empfangenen Darlehen von Beteiligungen			
3513	Einzahlungen aus empfangenen Darlehen von Unternehmen und privaten Haushalten			
3514	Einzahlungen aus Finanzschulden (Finanzunternehmen)			
3515	Einzahlungen aus Aufnahmen von Leasingverbindlichkeiten			
353	**Einzahlungen infolge eines Kapitaltausches bei derivativen Finanzinstrumenten mit Grundgeschäft**	**0,00**	**0,00**	**0,00**
3530	Einzahlungen infolge eines Kapitaltausches bei derivativen Finanzinstrumenten mit Grundgeschäft			
355	**Einzahlungen aus dem Abgang von Finanzinstrumenten**	**0,00**	**0,00**	**0,00**

Kunst, Kultur und Kultus (Gruppe 3)

MVAG	Mittelverwendungs- und aufbringungsgruppen (1. und 2. Ebene)	VA 2024	VA 2023	RA 2022
3550	Einzahlungen aus dem Abgang von Finanzinstrumenten			
35	**Summe Einzahlungen aus der Finanzierungstätigkeit**	**0,00**	**0,00**	**0,00**
361	**Auszahlungen aus der Tilgung von Finanzschulden**	**0,00**	**0,00**	**0,00**
3611	Auszahlungen aus empfangenen Darlehen von öffentlichen Körperschaften und Rechtsträgern			
3612	Auszahlungen aus empfangenen Darlehen von Beteiligungen			
3613	Auszahlungen aus empfangenen Darlehen von Unternehmen und privaten Haushalten			
3614	Auszahlungen aus Finanzschulden			
3615	Auszahlungen aus Rückzahlungen von Leasingverbindlichkeiten			
363	**Auszahlungen infolge eines Kapitaltausches bei derivativen Finanzinstrumenten mit Grundgeschäft**	**0,00**	**0,00**	**0,00**
3630	Auszahlungen infolge eines Kapitaltausches bei derivativen Finanzinstrumenten mit Grundgeschäft			
365	**Auszahlungen für den Erwerb von Finanzinstrumenten**	**0,00**	**0,00**	**0,00**
3650	Auszahlungen für den Erwerb von Finanzinstrumenten			
36	**Summe Auszahlungen aus der Finanzierungstätigkeit**	**0,00**	**0,00**	**0,00**
SA4	**Saldo (4) Geldfluss aus der Finanzierungstätigkeit (35 – 36)**	**0,00**	**0,00**	**0,00**
SA5	**Saldo (5) Geldfluss aus der voranschlagswirksamen Gebarung (Saldo 3 + Saldo 4)**	**-42.400,00**	**-46.800,00**	**-46.948,90**

Soziale Wohlfahrt und Wohnbauförderung (Gruppe 4)

MVAG	Mittelverwendungs- und aufbringungsgruppen (1. und 2. Ebene)	VA 2024	VA 2023	RA 2022
311	**Einzahlungen aus operativer Verwaltungstätigkeit**	**0,00**	**0,00**	**0,00**
3111	Einzahlungen aus eigenen Abgaben			
3112	Einzahlungen aus Ertragsanteilen			
3113	Einzahlungen aus Gebühren			
3114	Einzahlungen aus Leistungen			
3115	Einzahlungen aus Besitz und wirtschaftlicher Tätigkeit			
3116	Einzahlungen aus Veräußerung von geringwertigen Wirtschaftsgütern (GWG) und sonstige Einzahlungen			
312	**Einzahlungen aus Transfers**	**37.300,00**	**0,00**	**0,00**
3121	Transferzahlungen von Trägern des öffentlichen Rechts	37.300,00		
3122	Transferzahlungen von Beteiligungen			
3123	Transferzahlungen von Unternehmen (inkl. Finanzunternehmen)			
3124	Transferzahlungen von Haushalten und Organisationen ohne Erwerbscharakter			
3125	Transferzahlungen vom Ausland			
3126	Investitions- und Tilgungszuschüsse zwischen Unternehmungen und Betrieben der Gebietskörperschaft und der Gebietskörperschaft			
313	**Einzahlungen aus Finanzerträgen**	**0,00**	**0,00**	**0,00**
3131	Einzahlungen aus Zinserträgen			
3132	Einzahlungen aus Zinsen aus derivativen Finanzinstrumenten mit und ohne Grundgeschäft			
3133	Einzahlungen aus Gewinnentnahmen von marktbestimmten Betrieben			
3134	Sonstige Einzahlungen aus Finanzerträgen			
3135	Einzahlungen aus Dividenden/Gewinnausschüttungen			
31	**Summe Einzahlungen operative Gebarung**	**37.300,00**	**0,00**	**0,00**
321	**Auszahlungen aus Personalaufwand**	**0,00**	**0,00**	**0,00**
3211	Auszahlungen für Personalaufwand (Bezüge, Nebengebühren, und Mehrleistungsvergütungen)			
3212	Auszahlungen für gesetzliche und freiwillige Sozialaufwendungen			
3213	Auszahlungen aus sonstigem Personalaufwand			
322	**Auszahlungen aus Sachaufwand**	**1.100,00**	**1.100,00**	**1.292,19**
3221	Auszahlungen für Gebrauchs- und Verbrauchsgüter, Handelswaren	1.100,00	1.100,00	1.292,19
3222	Auszahlungen für Verwaltungs- und Betriebsaufwand			
3223	Auszahlungen für Leasing- und Mietaufwand			
3224	Auszahlungen für Instandhaltung			
3225	Sonstige Auszahlungen aus Sachaufwand			
3226	Auszahlungen aus der Inanspruchnahme von Haftungen			
323	**Auszahlungen aus Transfers**	**429.400,00**	**382.000,00**	**352.288,55**
3231	Transferzahlungen an Träger des öffentlichen Rechts	428.600,00	382.000,00	352.288,55

Soziale Wohlfahrt und Wohnbauförderung (Gruppe 4)

MVAG	Mittelverwendungs- und aufbringungsgruppen (1. und 2. Ebene)	VA 2024	VA 2023	RA 2022
3232	Transferzahlungen an Beteiligungen			
3233	Transferzahlungen an Unternehmen (inkl. Finanzunternehmen)			
3234	Transferzahlungen an Haushalte und Organisationen ohne Erwerbscharakter	800,00		
3235	Transferzahlungen an das Ausland			
3236	Investitions- und Tilgungszuschüsse zwischen Unternehmungen und Betrieben der Gebietskörperschaft und der Gebietskörperschaft			
324	**Auszahlungen aus Finanzaufwand**	**0,00**	**0,00**	**0,00**
3241	Auszahlungen für Zinsen			
3242	Auszahlungen für Zinsen aus derivativen Finanzinstrumenten mit und ohne Grundgeschäft			
3243	Auszahlungen aus Gewinnentnahmen von marktbestimmten Betrieben			
3244	Sonstige Auszahlungen aus Finanzaufwendungen			
32	**Summe Auszahlungen operative Gebarung**	**430.500,00**	**383.100,00**	**353.580,74**
SA1	**Saldo (1) Geldfluss aus der operativen Gebarung (31 – 32)**	**-393.200,00**	**-383.100,00**	**-353.580,74**
331	**Einzahlungen aus der Investitionstätigkeit**	**0,00**	**0,00**	**0,00**
3311	Einzahlungen aus der Veräußerung von immateriellem Vermögen			
3312	Einzahlungen aus der Veräußerung von Grundstücken und Grundstückeinrichtungen			
3313	Einzahlungen aus der Veräußerung von Gebäuden und Bauten			
3314	Einzahlungen aus der Veräußerung von technischen Anlagen, Fahrzeugen und Maschinen			
3315	Einzahlungen aus der Veräußerung von Amts-, Betriebs- und Geschäftsausstattung			
3316	Einzahlungen aus der Veräußerung von Kulturgütern			
3317	Einzahlungen aus der Veräußerung von Beteiligungen			
3318	Einzahlungen aus der Veräußerung von kofinanzierten Schutzbauten			
332	**Einzahlungen aus der Rückzahlung von Darlehen sowie gewährten Vorschüssen**	**0,00**	**0,00**	**0,00**
3321	Einzahlungen aus Darlehen an Träger des öffentlichen Rechts			
3322	Einzahlungen aus Darlehen an Beteiligungen			
3323	Einzahlungen aus Darlehen an Unternehmen und Haushalte			
3325	Einzahlungen aus Vorschüssen und Anzahlungen			
333	**Einzahlungen aus Kapitaltransfers**	**0,00**	**0,00**	**0,00**
3331	Kapitaltransferzahlungen von Trägern des öffentlichen Rechts			
3332	Kapitaltransferzahlungen von Beteiligungen			
3333	Kapitaltransferzahlungen von Unternehmen			
3334	Kapitaltransferzahlungen von Haushalten und Organisationen ohne Erwerbscharakter			
3335	Kapitaltransferzahlungen vom Ausland			
33	**Summe Einzahlungen investive Gebarung**	**0,00**	**0,00**	**0,00**

Soziale Wohlfahrt und Wohnbauförderung (Gruppe 4)

MVAG	Mittelverwendungs- und aufbringungsgruppen (1. und 2. Ebene)	VA 2024	VA 2023	RA 2022
341	**Auszahlungen aus der Investitionstätigkeit**	**0,00**	**0,00**	**0,00**
3411	Auszahlungen für den Erwerb von immateriellem Vermögen			
3412	Auszahlungen für den Erwerb von Grundstücken und Grundstückseinrichtungen			
3413	Auszahlungen für den Erwerb von Gebäuden und Bauten			
3414	Auszahlungen für den Erwerb von technischen Anlagen, Fahrzeugen und Maschinen			
3415	Auszahlungen für den Erwerb von Amts-, Betriebs- und Geschäftsausstattung			
3416	Auszahlungen für den Erwerb von Kulturgütern			
3417	Auszahlungen für den Erwerb von Beteiligungen			
3418	Auszahlungen für den Erwerb von kofinanzierten Schutzbauten			
342	**Auszahlungen aus der Gewährung von Darlehen sowie gewährten Vorschüssen**	**0,00**	**0,00**	**0,00**
3421	Auszahlungen von Darlehen an Träger des öffentlichen Rechts			
3422	Auszahlungen von Darlehen an Beteiligungen			
3423	Auszahlungen von Darlehen an Unternehmen und Haushalte			
3425	Auszahlungen von Vorschüssen und Anzahlungen			
343	**Auszahlungen aus Kapitaltransfers**	**0,00**	**0,00**	**0,00**
3431	Kapitaltransferzahlungen an Träger des öffentlichen Rechts			
3432	Kapitaltransferzahlungen an Beteiligungen			
3433	Kapitaltransferzahlungen an Unternehmen (Finanzunternehmen)			
3434	Kapitaltransferzahlungen an Haushalte und Organisationen ohne Erwerbscharakter			
3435	Kapitaltransferzahlungen an das Ausland			
34	**Summe Auszahlungen investive Gebarung**	**0,00**	**0,00**	**0,00**
SA2	**Saldo (2) Geldfluss aus der investiven Gebarung (33 – 34)**	**0,00**	**0,00**	**0,00**
SA3	**Saldo (3) Nettofinanzierungssaldo (Saldo 1 + Saldo 2)**	**-393.200,00**	**-383.100,00**	**-353.580,74**
351	**Einzahlungen aus der Aufnahme von Finanzschulden**	**0,00**	**0,00**	**0,00**
3511	Einzahlungen aus empfangenen Darlehen von öffentlichen Körperschaften und Rechtsträgern			
3512	Einzahlungen aus empfangenen Darlehen von Beteiligungen			
3513	Einzahlungen aus empfangenen Darlehen von Unternehmen und privaten Haushalten			
3514	Einzahlungen aus Finanzschulden (Finanzunternehmen)			
3515	Einzahlungen aus Aufnahmen von Leasingverbindlichkeiten			
353	**Einzahlungen infolge eines Kapitaltausches bei derivativen Finanzinstrumenten mit Grundgeschäft**	**0,00**	**0,00**	**0,00**
3530	Einzahlungen infolge eines Kapitaltausches bei derivativen Finanzinstrumenten mit Grundgeschäft			
355	**Einzahlungen aus dem Abgang von Finanzinstrumenten**	**0,00**	**0,00**	**0,00**

Soziale Wohlfahrt und Wohnbauförderung (Gruppe 4)

MVAG	Mittelverwendungs- und aufbringungsgruppen (1. und 2. Ebene)	VA 2024	VA 2023	RA 2022
3550	Einzahlungen aus dem Abgang von Finanzinstrumenten			
35	**Summe Einzahlungen aus der Finanzierungstätigkeit**	**0,00**	**0,00**	**0,00**
361	**Auszahlungen aus der Tilgung von Finanzschulden**	**0,00**	**0,00**	**0,00**
3611	Auszahlungen aus empfangenen Darlehen von öffentlichen Körperschaften und Rechtsträgern			
3612	Auszahlungen aus empfangenen Darlehen von Beteiligungen			
3613	Auszahlungen aus empfangenen Darlehen von Unternehmen und privaten Haushalten			
3614	Auszahlungen aus Finanzschulden			
3615	Auszahlungen aus Rückzahlungen von Leasingverbindlichkeiten			
363	**Auszahlungen infolge eines Kapitaltausches bei derivativen Finanzinstrumenten mit Grundgeschäft**	**0,00**	**0,00**	**0,00**
3630	Auszahlungen infolge eines Kapitaltausches bei derivativen Finanzinstrumenten mit Grundgeschäft			
365	**Auszahlungen für den Erwerb von Finanzinstrumenten**	**0,00**	**0,00**	**0,00**
3650	Auszahlungen für den Erwerb von Finanzinstrumenten			
36	**Summe Auszahlungen aus der Finanzierungstätigkeit**	**0,00**	**0,00**	**0,00**
SA4	**Saldo (4) Geldfluss aus der Finanzierungstätigkeit (35 – 36)**	**0,00**	**0,00**	**0,00**
SA5	**Saldo (5) Geldfluss aus der voranschlagswirksamen Gebarung (Saldo 3 + Saldo 4)**	**-393.200,00**	**-383.100,00**	**-353.580,74**

Gesundheit (Gruppe 5)

MVAG	Mittelverwendungs- und aufbringungsgruppen (1. und 2. Ebene)	VA 2024	VA 2023	RA 2022
311	**Einzahlungen aus operativer Verwaltungstätigkeit**	**4.900,00**	**4.900,00**	**5.126,20**
3111	Einzahlungen aus eigenen Abgaben			
3112	Einzahlungen aus Ertragsanteilen			
3113	Einzahlungen aus Gebühren			
3114	Einzahlungen aus Leistungen	100,00	100,00	139,20
3115	Einzahlungen aus Besitz und wirtschaftlicher Tätigkeit	4.800,00	4.800,00	4.800,00
3116	Einzahlungen aus Veräußerung von geringwertigen Wirtschaftsgütern (GWG) und sonstige Einzahlungen			187,00
312	**Einzahlungen aus Transfers**	**0,00**	**0,00**	**13.815,00**
3121	Transferzahlungen von Trägern des öffentlichen Rechts			13.670,00
3122	Transferzahlungen von Beteiligungen			
3123	Transferzahlungen von Unternehmen (inkl. Finanzunternehmen)			
3124	Transferzahlungen von Haushalten und Organisationen ohne Erwerbscharakter			145,00
3125	Transferzahlungen vom Ausland			
3126	Investitions- und Tilgungszuschüsse zwischen Unternehmungen und Betrieben der Gebietskörperschaft und der Gebietskörperschaft			
313	**Einzahlungen aus Finanzerträgen**	**0,00**	**0,00**	**0,00**
3131	Einzahlungen aus Zinserträgen			
3132	Einzahlungen aus Zinsen aus derivativen Finanzinstrumenten mit und ohne Grundgeschäft			
3133	Einzahlungen aus Gewinnentnahmen von marktbestimmten Betrieben			
3134	Sonstige Einzahlungen aus Finanzerträgen			
3135	Einzahlungen aus Dividenden/Gewinnausschüttungen			
31	**Summe Einzahlungen operative Gebarung**	**4.900,00**	**4.900,00**	**18.941,20**
321	**Auszahlungen aus Personalaufwand**	**0,00**	**0,00**	**225,00**
3211	Auszahlungen für Personalaufwand (Bezüge, Nebengebühren, und Mehrleistungsvergütungen)			
3212	Auszahlungen für gesetzliche und freiwillige Sozialaufwendungen			
3213	Auszahlungen aus sonstigem Personalaufwand			225,00
322	**Auszahlungen aus Sachaufwand**	**10.000,00**	**8.100,00**	**9.224,46**
3221	Auszahlungen für Gebrauchs- und Verbrauchsgüter, Handelswaren	100,00	100,00	120,00
3222	Auszahlungen für Verwaltungs- und Betriebsaufwand	3.700,00	2.100,00	3.303,99
3223	Auszahlungen für Leasing- und Mietaufwand			
3224	Auszahlungen für Instandhaltung			
3225	Sonstige Auszahlungen aus Sachaufwand	6.200,00	5.900,00	5.800,47
3226	Auszahlungen aus der Inanspruchnahme von Haftungen			
323	**Auszahlungen aus Transfers**	**591.500,00**	**553.500,00**	**523.938,96**
3231	Transferzahlungen an Träger des öffentlichen Rechts	591.500,00	553.500,00	523.938,96

Gesundheit (Gruppe 5)

MVAG	Mittelverwendungs- und aufbringungsgruppen (1. und 2. Ebene)	VA 2024	VA 2023	RA 2022
3232	Transferzahlungen an Beteiligungen			
3233	Transferzahlungen an Unternehmen (inkl. Finanzunternehmen)			
3234	Transferzahlungen an Haushalte und Organisationen ohne Erwerbscharakter			
3235	Transferzahlungen an das Ausland			
3236	Investitions- und Tilgungszuschüsse zwischen Unternehmungen und Betrieben der Gebietskörperschaft und der Gebietskörperschaft			
324	**Auszahlungen aus Finanzaufwand**	**0,00**	**0,00**	**0,00**
3241	Auszahlungen für Zinsen			
3242	Auszahlungen für Zinsen aus derivativen Finanzinstrumenten mit und ohne Grundgeschäft			
3243	Auszahlungen aus Gewinnentnahmen von marktbestimmten Betrieben			
3244	Sonstige Auszahlungen aus Finanzaufwendungen			
32	**Summe Auszahlungen operative Gebarung**	**601.500,00**	**561.600,00**	**533.388,42**
SA1	**Saldo (1) Geldfluss aus der operativen Gebarung (31 – 32)**	**-596.600,00**	**-556.700,00**	**-514.447,22**
331	**Einzahlungen aus der Investitionstätigkeit**	**0,00**	**0,00**	**0,00**
3311	Einzahlungen aus der Veräußerung von immateriellem Vermögen			
3312	Einzahlungen aus der Veräußerung von Grundstücken und Grundstückeinrichtungen			
3313	Einzahlungen aus der Veräußerung von Gebäuden und Bauten			
3314	Einzahlungen aus der Veräußerung von technischen Anlagen, Fahrzeugen und Maschinen			
3315	Einzahlungen aus der Veräußerung von Amts-, Betriebs- und Geschäftsausstattung			
3316	Einzahlungen aus der Veräußerung von Kulturgütern			
3317	Einzahlungen aus der Veräußerung von Beteiligungen			
3318	Einzahlungen aus der Veräußerung von kofinanzierten Schutzbauten			
332	**Einzahlungen aus der Rückzahlung von Darlehen sowie gewährten Vorschüssen**	**0,00**	**0,00**	**0,00**
3321	Einzahlungen aus Darlehen an Träger des öffentlichen Rechts			
3322	Einzahlungen aus Darlehen an Beteiligungen			
3323	Einzahlungen aus Darlehen an Unternehmen und Haushalte			
3325	Einzahlungen aus Vorschüssen und Anzahlungen			
333	**Einzahlungen aus Kapitaltransfers**	**0,00**	**0,00**	**0,00**
3331	Kapitaltransferzahlungen von Trägern des öffentlichen Rechts			
3332	Kapitaltransferzahlungen von Beteiligungen			
3333	Kapitaltransferzahlungen von Unternehmen			
3334	Kapitaltransferzahlungen von Haushalten und Organisationen ohne Erwerbscharakter			
3335	Kapitaltransferzahlungen vom Ausland			
33	**Summe Einzahlungen investive Gebarung**	**0,00**	**0,00**	**0,00**

Gesundheit (Gruppe 5)

MVAG	Mittelverwendungs- und aufbringungsgruppen (1. und 2. Ebene)	VA 2024	VA 2023	RA 2022
341	**Auszahlungen aus der Investitionstätigkeit**	**0,00**	**0,00**	**0,00**
3411	Auszahlungen für den Erwerb von immateriellem Vermögen			
3412	Auszahlungen für den Erwerb von Grundstücken und Grundstückseinrichtungen			
3413	Auszahlungen für den Erwerb von Gebäuden und Bauten			
3414	Auszahlungen für den Erwerb von technischen Anlagen, Fahrzeugen und Maschinen			
3415	Auszahlungen für den Erwerb von Amts-, Betriebs- und Geschäftsausstattung			
3416	Auszahlungen für den Erwerb von Kulturgütern			
3417	Auszahlungen für den Erwerb von Beteiligungen			
3418	Auszahlungen für den Erwerb von kofinanzierten Schutzbauten			
342	**Auszahlungen aus der Gewährung von Darlehen sowie gewährten Vorschüssen**	**0,00**	**0,00**	**0,00**
3421	Auszahlungen von Darlehen an Träger des öffentlichen Rechts			
3422	Auszahlungen von Darlehen an Beteiligungen			
3423	Auszahlungen von Darlehen an Unternehmen und Haushalte			
3425	Auszahlungen von Vorschüssen und Anzahlungen			
343	**Auszahlungen aus Kapitaltransfers**	**0,00**	**0,00**	**0,00**
3431	Kapitaltransferzahlungen an Träger des öffentlichen Rechts			
3432	Kapitaltransferzahlungen an Beteiligungen			
3433	Kapitaltransferzahlungen an Unternehmen (Finanzunternehmen)			
3434	Kapitaltransferzahlungen an Haushalte und Organisationen ohne Erwerbscharakter			
3435	Kapitaltransferzahlungen an das Ausland			
34	**Summe Auszahlungen investive Gebarung**	**0,00**	**0,00**	**0,00**
SA2	**Saldo (2) Geldfluss aus der investiven Gebarung (33 – 34)**	**0,00**	**0,00**	**0,00**
SA3	**Saldo (3) Nettofinanzierungssaldo (Saldo 1 + Saldo 2)**	**-596.600,00**	**-556.700,00**	**-514.447,22**
351	**Einzahlungen aus der Aufnahme von Finanzschulden**	**0,00**	**0,00**	**0,00**
3511	Einzahlungen aus empfangenen Darlehen von öffentlichen Körperschaften und Rechtsträgern			
3512	Einzahlungen aus empfangenen Darlehen von Beteiligungen			
3513	Einzahlungen aus empfangenen Darlehen von Unternehmen und privaten Haushalten			
3514	Einzahlungen aus Finanzschulden (Finanzunternehmen)			
3515	Einzahlungen aus Aufnahmen von Leasingverbindlichkeiten			
353	**Einzahlungen infolge eines Kapitaltausches bei derivativen Finanzinstrumenten mit Grundgeschäft**	**0,00**	**0,00**	**0,00**
3530	Einzahlungen infolge eines Kapitaltausches bei derivativen Finanzinstrumenten mit Grundgeschäft			
355	**Einzahlungen aus dem Abgang von Finanzinstrumenten**	**0,00**	**0,00**	**0,00**

Gesundheit (Gruppe 5)

MVAG	Mittelverwendungs- und aufbringungsgruppen (1. und 2. Ebene)	VA 2024	VA 2023	RA 2022
3550	Einzahlungen aus dem Abgang von Finanzinstrumenten			
35	**Summe Einzahlungen aus der Finanzierungstätigkeit**	**0,00**	**0,00**	**0,00**
361	**Auszahlungen aus der Tilgung von Finanzschulden**	**0,00**	**0,00**	**0,00**
3611	Auszahlungen aus empfangenen Darlehen von öffentlichen Körperschaften und Rechtsträgern			
3612	Auszahlungen aus empfangenen Darlehen von Beteiligungen			
3613	Auszahlungen aus empfangenen Darlehen von Unternehmen und privaten Haushalten			
3614	Auszahlungen aus Finanzschulden			
3615	Auszahlungen aus Rückzahlungen von Leasingverbindlichkeiten			
363	**Auszahlungen infolge eines Kapitaltausches bei derivativen Finanzinstrumenten mit Grundgeschäft**	**0,00**	**0,00**	**0,00**
3630	Auszahlungen infolge eines Kapitaltausches bei derivativen Finanzinstrumenten mit Grundgeschäft			
365	**Auszahlungen für den Erwerb von Finanzinstrumenten**	**0,00**	**0,00**	**0,00**
3650	Auszahlungen für den Erwerb von Finanzinstrumenten			
36	**Summe Auszahlungen aus der Finanzierungstätigkeit**	**0,00**	**0,00**	**0,00**
SA4	**Saldo (4) Geldfluss aus der Finanzierungstätigkeit (35 – 36)**	**0,00**	**0,00**	**0,00**
SA5	**Saldo (5) Geldfluss aus der voranschlagswirksamen Gebarung (Saldo 3 + Saldo 4)**	**-596.600,00**	**-556.700,00**	**-514.447,22**

Straßen- und Wasserbau, Verkehr (Gruppe 6)

MVAG	Mittelverwendungs- und aufbringungsgruppen (1. und 2. Ebene)	VA 2024	VA 2023	RA 2022
311	**Einzahlungen aus operativer Verwaltungstätigkeit**	**100,00**	**45.100,00**	**46.847,32**
3111	Einzahlungen aus eigenen Abgaben			
3112	Einzahlungen aus Ertragsanteilen			
3113	Einzahlungen aus Gebühren			
3114	Einzahlungen aus Leistungen			
3115	Einzahlungen aus Besitz und wirtschaftlicher Tätigkeit			
3116	Einzahlungen aus Veräußerung von geringwertigen Wirtschaftsgütern (GWG) und sonstige Einzahlungen	100,00	45.100,00	46.847,32
312	**Einzahlungen aus Transfers**	**257.700,00**	**206.500,00**	**215.266,35**
3121	Transferzahlungen von Trägern des öffentlichen Rechts	253.700,00	201.500,00	212.071,35
3122	Transferzahlungen von Beteiligungen			
3123	Transferzahlungen von Unternehmen (inkl. Finanzunternehmen)			
3124	Transferzahlungen von Haushalten und Organisationen ohne Erwerbscharakter	4.000,00	5.000,00	3.195,00
3125	Transferzahlungen vom Ausland			
3126	Investitions- und Tilgungszuschüsse zwischen Unternehmungen und Betrieben der Gebietskörperschaft und der Gebietskörperschaft			
313	**Einzahlungen aus Finanzerträgen**	**0,00**	**0,00**	**0,00**
3131	Einzahlungen aus Zinserträgen			
3132	Einzahlungen aus Zinsen aus derivativen Finanzinstrumenten mit und ohne Grundgeschäft			
3133	Einzahlungen aus Gewinnentnahmen von marktbestimmten Betrieben			
3134	Sonstige Einzahlungen aus Finanzerträgen			
3135	Einzahlungen aus Dividenden/Gewinnausschüttungen			
31	**Summe Einzahlungen operative Gebarung**	**257.800,00**	**251.600,00**	**262.113,67**
321	**Auszahlungen aus Personalaufwand**	**0,00**	**0,00**	**0,00**
3211	Auszahlungen für Personalaufwand (Bezüge, Nebengebühren, und Mehrleistungsvergütungen)			
3212	Auszahlungen für gesetzliche und freiwillige Sozialaufwendungen			
3213	Auszahlungen aus sonstigem Personalaufwand			
322	**Auszahlungen aus Sachaufwand**	**25.500,00**	**39.500,00**	**48.068,50**
3221	Auszahlungen für Gebrauchs- und Verbrauchsgüter, Handelswaren	2.000,00	3.000,00	381,20
3222	Auszahlungen für Verwaltungs- und Betriebsaufwand	500,00	500,00	502,51
3223	Auszahlungen für Leasing- und Mietaufwand			
3224	Auszahlungen für Instandhaltung	20.000,00	5.000,00	39.919,45
3225	Sonstige Auszahlungen aus Sachaufwand	3.000,00	31.000,00	7.265,34
3226	Auszahlungen aus der Inanspruchnahme von Haftungen			
323	**Auszahlungen aus Transfers**	**30.100,00**	**28.400,00**	**52.570,00**
3231	Transferzahlungen an Träger des öffentlichen Rechts	20.100,00	18.400,00	18.370,00

Straßen- und Wasserbau, Verkehr (Gruppe 6)

MVAG	Mittelverwendungs- und aufbringungsgruppen (1. und 2. Ebene)	VA 2024	VA 2023	RA 2022
3232	Transferzahlungen an Beteiligungen			
3233	Transferzahlungen an Unternehmen (inkl. Finanzunternehmen)			
3234	Transferzahlungen an Haushalte und Organisationen ohne Erwerbscharakter	10.000,00	10.000,00	34.200,00
3235	Transferzahlungen an das Ausland			
3236	Investitions- und Tilgungszuschüsse zwischen Unternehmungen und Betrieben der Gebietskörperschaft und der Gebietskörperschaft			
324	**Auszahlungen aus Finanzaufwand**	**3.500,00**	**3.800,00**	**3.602,60**
3241	Auszahlungen für Zinsen	3.500,00	3.800,00	3.602,60
3242	Auszahlungen für Zinsen aus derivativen Finanzinstrumenten mit und ohne Grundgeschäft			
3243	Auszahlungen aus Gewinnentnahmen von marktbestimmten Betrieben			
3244	Sonstige Auszahlungen aus Finanzaufwendungen			
32	**Summe Auszahlungen operative Gebarung**	**59.100,00**	**71.700,00**	**104.241,10**
SA1	**Saldo (1) Geldfluss aus der operativen Gebarung (31 – 32)**	**198.700,00**	**179.900,00**	**157.872,57**
331	**Einzahlungen aus der Investitionstätigkeit**	**0,00**	**0,00**	**0,00**
3311	Einzahlungen aus der Veräußerung von immateriellem Vermögen			
3312	Einzahlungen aus der Veräußerung von Grundstücken und Grundstückeinrichtungen			
3313	Einzahlungen aus der Veräußerung von Gebäuden und Bauten			
3314	Einzahlungen aus der Veräußerung von technischen Anlagen, Fahrzeugen und Maschinen			
3315	Einzahlungen aus der Veräußerung von Amts-, Betriebs- und Geschäftsausstattung			
3316	Einzahlungen aus der Veräußerung von Kulturgütern			
3317	Einzahlungen aus der Veräußerung von Beteiligungen			
3318	Einzahlungen aus der Veräußerung von kofinanzierten Schutzbauten			
332	**Einzahlungen aus der Rückzahlung von Darlehen sowie gewährten Vorschüssen**	**0,00**	**0,00**	**0,00**
3321	Einzahlungen aus Darlehen an Träger des öffentlichen Rechts			
3322	Einzahlungen aus Darlehen an Beteiligungen			
3323	Einzahlungen aus Darlehen an Unternehmen und Haushalte			
3325	Einzahlungen aus Vorschüssen und Anzahlungen			
333	**Einzahlungen aus Kapitaltransfers**	**0,00**	**27.000,00**	**0,00**
3331	Kapitaltransferzahlungen von Trägern des öffentlichen Rechts		27.000,00	
3332	Kapitaltransferzahlungen von Beteiligungen			
3333	Kapitaltransferzahlungen von Unternehmen			
3334	Kapitaltransferzahlungen von Haushalten und Organisationen ohne Erwerbscharakter			
3335	Kapitaltransferzahlungen vom Ausland			
33	**Summe Einzahlungen investive Gebarung**	**0,00**	**27.000,00**	**0,00**

Straßen- und Wasserbau, Verkehr (Gruppe 6)

MVAG	Mittelverwendungs- und aufbringungsgruppen (1. und 2. Ebene)	VA 2024	VA 2023	RA 2022
341	**Auszahlungen aus der Investitionstätigkeit**	**421.500,00**	**178.500,00**	**369.415,63**
3411	Auszahlungen für den Erwerb von immateriellem Vermögen			
3412	Auszahlungen für den Erwerb von Grundstücken und Grundstückseinrichtungen	421.500,00	178.500,00	369.415,63
3413	Auszahlungen für den Erwerb von Gebäuden und Bauten			
3414	Auszahlungen für den Erwerb von technischen Anlagen, Fahrzeugen und Maschinen			
3415	Auszahlungen für den Erwerb von Amts-, Betriebs- und Geschäftsausstattung			
3416	Auszahlungen für den Erwerb von Kulturgütern			
3417	Auszahlungen für den Erwerb von Beteiligungen			
3418	Auszahlungen für den Erwerb von kofinanzierten Schutzbauten			
342	**Auszahlungen aus der Gewährung von Darlehen sowie gewährten Vorschüssen**	**0,00**	**0,00**	**0,00**
3421	Auszahlungen von Darlehen an Träger des öffentlichen Rechts			
3422	Auszahlungen von Darlehen an Beteiligungen			
3423	Auszahlungen von Darlehen an Unternehmen und Haushalte			
3425	Auszahlungen von Vorschüssen und Anzahlungen			
343	**Auszahlungen aus Kapitaltransfers**	**0,00**	**0,00**	**0,00**
3431	Kapitaltransferzahlungen an Träger des öffentlichen Rechts			
3432	Kapitaltransferzahlungen an Beteiligungen			
3433	Kapitaltransferzahlungen an Unternehmen (Finanzunternehmen)			
3434	Kapitaltransferzahlungen an Haushalte und Organisationen ohne Erwerbscharakter			
3435	Kapitaltransferzahlungen an das Ausland			
34	**Summe Auszahlungen investive Gebarung**	**421.500,00**	**178.500,00**	**369.415,63**
SA2	**Saldo (2) Geldfluss aus der investiven Gebarung (33 – 34)**	**-421.500,00**	**-151.500,00**	**-369.415,63**
SA3	**Saldo (3) Nettofinanzierungssaldo (Saldo 1 + Saldo 2)**	**-222.800,00**	**28.400,00**	**-211.543,06**
351	**Einzahlungen aus der Aufnahme von Finanzschulden**	**0,00**	**0,00**	**0,00**
3511	Einzahlungen aus empfangenen Darlehen von öffentlichen Körperschaften und Rechtsträgern			
3512	Einzahlungen aus empfangenen Darlehen von Beteiligungen			
3513	Einzahlungen aus empfangenen Darlehen von Unternehmen und privaten Haushalten			
3514	Einzahlungen aus Finanzschulden (Finanzunternehmen)			
3515	Einzahlungen aus Aufnahmen von Leasingverbindlichkeiten			
353	**Einzahlungen infolge eines Kapitaltausches bei derivativen Finanzinstrumenten mit Grundgeschäft**	**0,00**	**0,00**	**0,00**
3530	Einzahlungen infolge eines Kapitaltausches bei derivativen Finanzinstrumenten mit Grundgeschäft			
355	**Einzahlungen aus dem Abgang von Finanzinstrumenten**	**0,00**	**0,00**	**0,00**

Straßen- und Wasserbau, Verkehr (Gruppe 6)

MVAG	Mittelverwendungs- und aufbringungsgruppen (1. und 2. Ebene)	VA 2024	VA 2023	RA 2022
3550	Einzahlungen aus dem Abgang von Finanzinstrumenten			
35	**Summe Einzahlungen aus der Finanzierungstätigkeit**	**0,00**	**0,00**	**0,00**
361	**Auszahlungen aus der Tilgung von Finanzschulden**	**35.100,00**	**35.100,00**	**35.032,73**
3611	Auszahlungen aus empfangenen Darlehen von öffentlichen Körperschaften und Rechtsträgern			
3612	Auszahlungen aus empfangenen Darlehen von Beteiligungen			
3613	Auszahlungen aus empfangenen Darlehen von Unternehmen und privaten Haushalten			
3614	Auszahlungen aus Finanzschulden	35.100,00	35.100,00	35.032,73
3615	Auszahlungen aus Rückzahlungen von Leasingverbindlichkeiten			
363	**Auszahlungen infolge eines Kapitaltausches bei derivativen Finanzinstrumenten mit Grundgeschäft**	**0,00**	**0,00**	**0,00**
3630	Auszahlungen infolge eines Kapitaltausches bei derivativen Finanzinstrumenten mit Grundgeschäft			
365	**Auszahlungen für den Erwerb von Finanzinstrumenten**	**0,00**	**0,00**	**0,00**
3650	Auszahlungen für den Erwerb von Finanzinstrumenten			
36	**Summe Auszahlungen aus der Finanzierungstätigkeit**	**35.100,00**	**35.100,00**	**35.032,73**
SA4	**Saldo (4) Geldfluss aus der Finanzierungstätigkeit (35 – 36)**	**-35.100,00**	**-35.100,00**	**-35.032,73**
SA5	**Saldo (5) Geldfluss aus der voranschlagswirksamen Gebarung (Saldo 3 + Saldo 4)**	**-257.900,00**	**-6.700,00**	**-246.575,79**

Wirtschaftsförderung (Gruppe 7)

MVAG	Mittelverwendungs- und aufbringungsgruppen (1. und 2. Ebene)	VA 2024	VA 2023	RA 2022
311	**Einzahlungen aus operativer Verwaltungstätigkeit**	**13.900,00**	**18.400,00**	**9.085,31**
3111	Einzahlungen aus eigenen Abgaben			
3112	Einzahlungen aus Ertragsanteilen			
3113	Einzahlungen aus Gebühren			
3114	Einzahlungen aus Leistungen			
3115	Einzahlungen aus Besitz und wirtschaftlicher Tätigkeit	100,00	100,00	140,00
3116	Einzahlungen aus Veräußerung von geringwertigen Wirtschaftsgütern (GWG) und sonstige Einzahlungen	13.800,00	18.300,00	8.945,31
312	**Einzahlungen aus Transfers**	**3.700,00**	**14.700,00**	**5.775,00**
3121	Transferzahlungen von Trägern des öffentlichen Rechts	3.700,00	6.900,00	5.775,00
3122	Transferzahlungen von Beteiligungen			
3123	Transferzahlungen von Unternehmen (inkl. Finanzunternehmen)			
3124	Transferzahlungen von Haushalten und Organisationen ohne Erwerbscharakter			
3125	Transferzahlungen vom Ausland		7.800,00	
3126	Investitions- und Tilgungszuschüsse zwischen Unternehmungen und Betrieben der Gebietskörperschaft und der Gebietskörperschaft			
313	**Einzahlungen aus Finanzerträgen**	**0,00**	**0,00**	**0,00**
3131	Einzahlungen aus Zinserträgen			
3132	Einzahlungen aus Zinsen aus derivativen Finanzinstrumenten mit und ohne Grundgeschäft			
3133	Einzahlungen aus Gewinnentnahmen von marktbestimmten Betrieben			
3134	Sonstige Einzahlungen aus Finanzerträgen			
3135	Einzahlungen aus Dividenden/Gewinnausschüttungen			
31	**Summe Einzahlungen operative Gebarung**	**17.600,00**	**33.100,00**	**14.860,31**
321	**Auszahlungen aus Personalaufwand**	**0,00**	**0,00**	**0,00**
3211	Auszahlungen für Personalaufwand (Bezüge, Nebengebühren, und Mehrleistungsvergütungen)			
3212	Auszahlungen für gesetzliche und freiwillige Sozialaufwendungen			
3213	Auszahlungen aus sonstigem Personalaufwand			
322	**Auszahlungen aus Sachaufwand**	**7.200,00**	**10.000,00**	**56.007,48**
3221	Auszahlungen für Gebrauchs- und Verbrauchsgüter, Handelswaren			
3222	Auszahlungen für Verwaltungs- und Betriebsaufwand	1.100,00	1.100,00	912,30
3223	Auszahlungen für Leasing- und Mietaufwand			
3224	Auszahlungen für Instandhaltung	5.000,00	5.000,00	5.339,03
3225	Sonstige Auszahlungen aus Sachaufwand	1.100,00	3.900,00	49.756,15
3226	Auszahlungen aus der Inanspruchnahme von Haftungen			
323	**Auszahlungen aus Transfers**	**39.500,00**	**39.500,00**	**49.108,70**
3231	Transferzahlungen an Träger des öffentlichen Rechts	4.500,00	4.500,00	1.890,00

Wirtschaftsförderung (Gruppe 7)

MVAG	Mittelverwendungs- und aufbringungsgruppen (1. und 2. Ebene)	VA 2024	VA 2023	RA 2022
3232	Transferzahlungen an Beteiligungen			
3233	Transferzahlungen an Unternehmen (inkl. Finanzunternehmen)			13.440,00
3234	Transferzahlungen an Haushalte und Organisationen ohne Erwerbscharakter	35.000,00	35.000,00	33.778,70
3235	Transferzahlungen an das Ausland			
3236	Investitions- und Tilgungszuschüsse zwischen Unternehmungen und Betrieben der Gebietskörperschaft und der Gebietskörperschaft			
324	**Auszahlungen aus Finanzaufwand**	**0,00**	**800,00**	**0,00**
3241	Auszahlungen für Zinsen		800,00	
3242	Auszahlungen für Zinsen aus derivativen Finanzinstrumenten mit und ohne Grundgeschäft			
3243	Auszahlungen aus Gewinnentnahmen von marktbestimmten Betrieben			
3244	Sonstige Auszahlungen aus Finanzaufwendungen			
32	**Summe Auszahlungen operative Gebarung**	**46.700,00**	**50.300,00**	**105.116,18**
SA1	**Saldo (1) Geldfluss aus der operativen Gebarung (31 – 32)**	**-29.100,00**	**-17.200,00**	**-90.255,87**
331	**Einzahlungen aus der Investitionstätigkeit**	**0,00**	**0,00**	**0,00**
3311	Einzahlungen aus der Veräußerung von immateriellem Vermögen			
3312	Einzahlungen aus der Veräußerung von Grundstücken und Grundstückeinrichtungen			
3313	Einzahlungen aus der Veräußerung von Gebäuden und Bauten			
3314	Einzahlungen aus der Veräußerung von technischen Anlagen, Fahrzeugen und Maschinen			
3315	Einzahlungen aus der Veräußerung von Amts-, Betriebs- und Geschäftsausstattung			
3316	Einzahlungen aus der Veräußerung von Kulturgütern			
3317	Einzahlungen aus der Veräußerung von Beteiligungen			
3318	Einzahlungen aus der Veräußerung von kofinanzierten Schutzbauten			
332	**Einzahlungen aus der Rückzahlung von Darlehen sowie gewährten Vorschüssen**	**0,00**	**0,00**	**0,00**
3321	Einzahlungen aus Darlehen an Träger des öffentlichen Rechts			
3322	Einzahlungen aus Darlehen an Beteiligungen			
3323	Einzahlungen aus Darlehen an Unternehmen und Haushalte			
3325	Einzahlungen aus Vorschüssen und Anzahlungen			
333	**Einzahlungen aus Kapitaltransfers**	**3.700,00**	**4.900,00**	**5.775,00**
3331	Kapitaltransferzahlungen von Trägern des öffentlichen Rechts	3.700,00	4.900,00	5.775,00
3332	Kapitaltransferzahlungen von Beteiligungen			
3333	Kapitaltransferzahlungen von Unternehmen			
3334	Kapitaltransferzahlungen von Haushalten und Organisationen ohne Erwerbscharakter			
3335	Kapitaltransferzahlungen vom Ausland			
33	**Summe Einzahlungen investive Gebarung**	**3.700,00**	**4.900,00**	**5.775,00**

Wirtschaftsförderung (Gruppe 7)

MVAG	Mittelverwendungs- und aufbringungsgruppen (1. und 2. Ebene)	VA 2024	VA 2023	RA 2022
341	**Auszahlungen aus der Investitionstätigkeit**	**21.000,00**	**28.000,00**	**18.039,85**
3411	Auszahlungen für den Erwerb von immateriellem Vermögen			
3412	Auszahlungen für den Erwerb von Grundstücken und Grundstückseinrichtungen	21.000,00	28.000,00	18.039,85
3413	Auszahlungen für den Erwerb von Gebäuden und Bauten			
3414	Auszahlungen für den Erwerb von technischen Anlagen, Fahrzeugen und Maschinen			
3415	Auszahlungen für den Erwerb von Amts-, Betriebs- und Geschäftsausstattung			
3416	Auszahlungen für den Erwerb von Kulturgütern			
3417	Auszahlungen für den Erwerb von Beteiligungen			
3418	Auszahlungen für den Erwerb von kofinanzierten Schutzbauten			
342	**Auszahlungen aus der Gewährung von Darlehen sowie gewährten Vorschüssen**	**0,00**	**0,00**	**0,00**
3421	Auszahlungen von Darlehen an Träger des öffentlichen Rechts			
3422	Auszahlungen von Darlehen an Beteiligungen			
3423	Auszahlungen von Darlehen an Unternehmen und Haushalte			
3425	Auszahlungen von Vorschüssen und Anzahlungen			
343	**Auszahlungen aus Kapitaltransfers**	**11.000,00**	**15.000,00**	**5.035,00**
3431	Kapitaltransferzahlungen an Träger des öffentlichen Rechts			
3432	Kapitaltransferzahlungen an Beteiligungen			
3433	Kapitaltransferzahlungen an Unternehmen (Finanzunternehmen)			
3434	Kapitaltransferzahlungen an Haushalte und Organisationen ohne Erwerbscharakter	11.000,00	15.000,00	5.035,00
3435	Kapitaltransferzahlungen an das Ausland			
34	**Summe Auszahlungen investive Gebarung**	**32.000,00**	**43.000,00**	**23.074,85**
SA2	**Saldo (2) Geldfluss aus der investiven Gebarung (33 – 34)**	**-28.300,00**	**-38.100,00**	**-17.299,85**
SA3	**Saldo (3) Nettofinanzierungssaldo (Saldo 1 + Saldo 2)**	**-57.400,00**	**-55.300,00**	**-107.555,72**
351	**Einzahlungen aus der Aufnahme von Finanzschulden**	**0,00**	**0,00**	**0,00**
3511	Einzahlungen aus empfangenen Darlehen von öffentlichen Körperschaften und Rechtsträgern			
3512	Einzahlungen aus empfangenen Darlehen von Beteiligungen			
3513	Einzahlungen aus empfangenen Darlehen von Unternehmen und privaten Haushalten			
3514	Einzahlungen aus Finanzschulden (Finanzunternehmen)			
3515	Einzahlungen aus Aufnahmen von Leasingverbindlichkeiten			
353	**Einzahlungen infolge eines Kapitaltausches bei derivativen Finanzinstrumenten mit Grundgeschäft**	**0,00**	**0,00**	**0,00**
3530	Einzahlungen infolge eines Kapitaltausches bei derivativen Finanzinstrumenten mit Grundgeschäft			
355	**Einzahlungen aus dem Abgang von Finanzinstrumenten**	**0,00**	**0,00**	**0,00**

Wirtschaftsförderung (Gruppe 7)

MVAG	Mittelverwendungs- und aufbringungsgruppen (1. und 2. Ebene)	VA 2024	VA 2023	RA 2022
3550	Einzahlungen aus dem Abgang von Finanzinstrumenten			
35	**Summe Einzahlungen aus der Finanzierungstätigkeit**	**0,00**	**0,00**	**0,00**
361	**Auszahlungen aus der Tilgung von Finanzschulden**	**0,00**	**10.800,00**	**12.657,92**
3611	Auszahlungen aus empfangenen Darlehen von öffentlichen Körperschaften und Rechtsträgern			
3612	Auszahlungen aus empfangenen Darlehen von Beteiligungen			
3613	Auszahlungen aus empfangenen Darlehen von Unternehmen und privaten Haushalten			
3614	Auszahlungen aus Finanzschulden		10.800,00	12.657,92
3615	Auszahlungen aus Rückzahlungen von Leasingverbindlichkeiten			
363	**Auszahlungen infolge eines Kapitaltausches bei derivativen Finanzinstrumenten mit Grundgeschäft**	**0,00**	**0,00**	**0,00**
3630	Auszahlungen infolge eines Kapitaltausches bei derivativen Finanzinstrumenten mit Grundgeschäft			
365	**Auszahlungen für den Erwerb von Finanzinstrumenten**	**0,00**	**0,00**	**0,00**
3650	Auszahlungen für den Erwerb von Finanzinstrumenten			
36	**Summe Auszahlungen aus der Finanzierungstätigkeit**	**0,00**	**10.800,00**	**12.657,92**
SA4	**Saldo (4) Geldfluss aus der Finanzierungstätigkeit (35 – 36)**	**0,00**	**-10.800,00**	**-12.657,92**
SA5	**Saldo (5) Geldfluss aus der voranschlagswirksamen Gebarung (Saldo 3 + Saldo 4)**	**-57.400,00**	**-66.100,00**	**-120.213,64**

Dienstleistungen (Gruppe 8)

MVAG	Mittelverwendungs- und aufbringungsgruppen (1. und 2. Ebene)	VA 2024	VA 2023	RA 2022
311	**Einzahlungen aus operativer Verwaltungstätigkeit**	**989.600,00**	**1.119.200,00**	**1.035.465,31**
3111	Einzahlungen aus eigenen Abgaben			
3112	Einzahlungen aus Ertragsanteilen			
3113	Einzahlungen aus Gebühren	850.900,00	886.000,00	781.709,57
3114	Einzahlungen aus Leistungen	60.400,00	59.400,00	78.845,94
3115	Einzahlungen aus Besitz und wirtschaftlicher Tätigkeit	12.600,00	12.600,00	12.353,49
3116	Einzahlungen aus Veräußerung von geringwertigen Wirtschaftsgütern (GWG) und sonstige Einzahlungen	65.700,00	161.200,00	162.556,31
312	**Einzahlungen aus Transfers**	**6.100,00**	**36.900,00**	**35.022,83**
3121	Transferzahlungen von Trägern des öffentlichen Rechts	6.100,00	35.900,00	35.022,83
3122	Transferzahlungen von Beteiligungen			
3123	Transferzahlungen von Unternehmen (inkl. Finanzunternehmen)			
3124	Transferzahlungen von Haushalten und Organisationen ohne Erwerbscharakter			
3125	Transferzahlungen vom Ausland		1.000,00	
3126	Investitions- und Tilgungszuschüsse zwischen Unternehmungen und Betrieben der Gebietskörperschaft und der Gebietskörperschaft			
313	**Einzahlungen aus Finanzerträgen**	**0,00**	**0,00**	**0,00**
3131	Einzahlungen aus Zinserträgen			
3132	Einzahlungen aus Zinsen aus derivativen Finanzinstrumenten mit und ohne Grundgeschäft			
3133	Einzahlungen aus Gewinnentnahmen von marktbestimmten Betrieben			
3134	Sonstige Einzahlungen aus Finanzerträgen			
3135	Einzahlungen aus Dividenden/Gewinnausschüttungen			
31	**Summe Einzahlungen operative Gebarung**	**995.700,00**	**1.156.100,00**	**1.070.488,14**
321	**Auszahlungen aus Personalaufwand**	**246.300,00**	**228.600,00**	**211.460,55**
3211	Auszahlungen für Personalaufwand (Bezüge, Nebengebühren, und Mehrleistungsvergütungen)	191.100,00	177.100,00	165.359,58
3212	Auszahlungen für gesetzliche und freiwillige Sozialaufwendungen	54.100,00	50.400,00	44.700,97
3213	Auszahlungen aus sonstigem Personalaufwand	1.100,00	1.100,00	1.400,00
322	**Auszahlungen aus Sachaufwand**	**430.700,00**	**371.100,00**	**579.136,83**
3221	Auszahlungen für Gebrauchs- und Verbrauchsgüter, Handelswaren	32.100,00	38.600,00	33.563,25
3222	Auszahlungen für Verwaltungs- und Betriebsaufwand	96.200,00	96.500,00	73.305,85
3223	Auszahlungen für Leasing- und Mietaufwand	4.500,00	5.000,00	4.755,84
3224	Auszahlungen für Instandhaltung	101.000,00	51.200,00	65.683,75
3225	Sonstige Auszahlungen aus Sachaufwand	196.900,00	179.800,00	401.828,14
3226	Auszahlungen aus der Inanspruchnahme von Haftungen			
323	**Auszahlungen aus Transfers**	**328.300,00**	**322.700,00**	**330.956,05**
3231	Transferzahlungen an Träger des öffentlichen Rechts	326.800,00	322.200,00	327.956,05

Dienstleistungen (Gruppe 8)

MVAG	Mittelverwendungs- und aufbringungsgruppen (1. und 2. Ebene)	VA 2024	VA 2023	RA 2022
3232	Transferzahlungen an Beteiligungen			
3233	Transferzahlungen an Unternehmen (inkl. Finanzunternehmen)			
3234	Transferzahlungen an Haushalte und Organisationen ohne Erwerbscharakter	1.500,00	500,00	3.000,00
3235	Transferzahlungen an das Ausland			
3236	Investitions- und Tilgungszuschüsse zwischen Unternehmungen und Betrieben der Gebietskörperschaft und der Gebietskörperschaft			
324	**Auszahlungen aus Finanzaufwand**	**64.100,00**	**58.100,00**	**7.015,68**
3241	Auszahlungen für Zinsen	64.100,00	58.100,00	7.015,68
3242	Auszahlungen für Zinsen aus derivativen Finanzinstrumenten mit und ohne Grundgeschäft			
3243	Auszahlungen aus Gewinnentnahmen von marktbestimmten Betrieben			
3244	Sonstige Auszahlungen aus Finanzaufwendungen			
32	**Summe Auszahlungen operative Gebarung**	**1.069.400,00**	**980.500,00**	**1.128.569,11**
SA1	**Saldo (1) Geldfluss aus der operativen Gebarung (31 – 32)**	**-73.700,00**	**175.600,00**	**-58.080,97**
331	**Einzahlungen aus der Investitionstätigkeit**	**0,00**	**0,00**	**121.202,60**
3311	Einzahlungen aus der Veräußerung von immateriellem Vermögen			
3312	Einzahlungen aus der Veräußerung von Grundstücken und Grundstückeinrichtungen			121.202,60
3313	Einzahlungen aus der Veräußerung von Gebäuden und Bauten			
3314	Einzahlungen aus der Veräußerung von technischen Anlagen, Fahrzeugen und Maschinen			
3315	Einzahlungen aus der Veräußerung von Amts-, Betriebs- und Geschäftsausstattung			
3316	Einzahlungen aus der Veräußerung von Kulturgütern			
3317	Einzahlungen aus der Veräußerung von Beteiligungen			
3318	Einzahlungen aus der Veräußerung von kofinanzierten Schutzbauten			
332	**Einzahlungen aus der Rückzahlung von Darlehen sowie gewährten Vorschüssen**	**0,00**	**0,00**	**0,00**
3321	Einzahlungen aus Darlehen an Träger des öffentlichen Rechts			
3322	Einzahlungen aus Darlehen an Beteiligungen			
3323	Einzahlungen aus Darlehen an Unternehmen und Haushalte			
3325	Einzahlungen aus Vorschüssen und Anzahlungen			
333	**Einzahlungen aus Kapitaltransfers**	**313.800,00**	**156.400,00**	**297.252,38**
3331	Kapitaltransferzahlungen von Trägern des öffentlichen Rechts	246.800,00	90.400,00	286.904,06
3332	Kapitaltransferzahlungen von Beteiligungen			
3333	Kapitaltransferzahlungen von Unternehmen			
3334	Kapitaltransferzahlungen von Haushalten und Organisationen ohne Erwerbscharakter	67.000,00	66.000,00	10.348,32
3335	Kapitaltransferzahlungen vom Ausland			
33	**Summe Einzahlungen investive Gebarung**	**313.800,00**	**156.400,00**	**418.454,98**

Dienstleistungen (Gruppe 8)

MVAG	Mittelverwendungs- und aufbringungsgruppen (1. und 2. Ebene)	VA 2024	VA 2023	RA 2022
341	**Auszahlungen aus der Investitionstätigkeit**	**2.772.000,00**	**2.074.400,00**	**745.993,44**
3411	Auszahlungen für den Erwerb von immateriellem Vermögen	2.500,00		5.808,75
3412	Auszahlungen für den Erwerb von Grundstücken und Grundstückseinrichtungen	2.754.500,00	2.054.900,00	731.970,69
3413	Auszahlungen für den Erwerb von Gebäuden und Bauten		3.000,00	
3414	Auszahlungen für den Erwerb von technischen Anlagen, Fahrzeugen und Maschinen	3.000,00	3.500,00	2.598,00
3415	Auszahlungen für den Erwerb von Amts-, Betriebs- und Geschäftsausstattung	12.000,00	13.000,00	5.616,00
3416	Auszahlungen für den Erwerb von Kulturgütern			
3417	Auszahlungen für den Erwerb von Beteiligungen			
3418	Auszahlungen für den Erwerb von kofinanzierten Schutzbauten			
342	**Auszahlungen aus der Gewährung von Darlehen sowie gewährten Vorschüssen**	**0,00**	**0,00**	**0,00**
3421	Auszahlungen von Darlehen an Träger des öffentlichen Rechts			
3422	Auszahlungen von Darlehen an Beteiligungen			
3423	Auszahlungen von Darlehen an Unternehmen und Haushalte			
3425	Auszahlungen von Vorschüssen und Anzahlungen			
343	**Auszahlungen aus Kapitaltransfers**	**0,00**	**0,00**	**0,00**
3431	Kapitaltransferzahlungen an Träger des öffentlichen Rechts			
3432	Kapitaltransferzahlungen an Beteiligungen			
3433	Kapitaltransferzahlungen an Unternehmen (Finanzunternehmen)			
3434	Kapitaltransferzahlungen an Haushalte und Organisationen ohne Erwerbscharakter			
3435	Kapitaltransferzahlungen an das Ausland			
34	**Summe Auszahlungen investive Gebarung**	**2.772.000,00**	**2.074.400,00**	**745.993,44**
SA2	**Saldo (2) Geldfluss aus der investiven Gebarung (33 – 34)**	**-2.458.200,00**	**-1.918.000,00**	**-327.538,46**
SA3	**Saldo (3) Nettofinanzierungssaldo (Saldo 1 + Saldo 2)**	**-2.531.900,00**	**-1.742.400,00**	**-385.619,43**
351	**Einzahlungen aus der Aufnahme von Finanzschulden**	**2.928.300,00**	**1.800.400,00**	**775.400,00**
3511	Einzahlungen aus empfangenen Darlehen von öffentlichen Körperschaften und Rechtsträgern	400,00	400,00	
3512	Einzahlungen aus empfangenen Darlehen von Beteiligungen			
3513	Einzahlungen aus empfangenen Darlehen von Unternehmen und privaten Haushalten			
3514	Einzahlungen aus Finanzschulden (Finanzunternehmen)	2.927.900,00	1.800.000,00	775.400,00
3515	Einzahlungen aus Aufnahmen von Leasingverbindlichkeiten			
353	**Einzahlungen infolge eines Kapitaltausches bei derivativen Finanzinstrumenten mit Grundgeschäft**	**0,00**	**0,00**	**0,00**
3530	Einzahlungen infolge eines Kapitaltausches bei derivativen Finanzinstrumenten mit Grundgeschäft			
355	**Einzahlungen aus dem Abgang von Finanzinstrumenten**	**0,00**	**0,00**	**0,00**

Dienstleistungen (Gruppe 8)

MVAG	Mittelverwendungs- und aufbringungsgruppen (1. und 2. Ebene)	VA 2024	VA 2023	RA 2022
3550	Einzahlungen aus dem Abgang von Finanzinstrumenten			
35	**Summe Einzahlungen aus der Finanzierungstätigkeit**	**2.928.300,00**	**1.800.400,00**	**775.400,00**
361	**Auszahlungen aus der Tilgung von Finanzschulden**	**352.800,00**	**168.200,00**	**152.840,51**
3611	Auszahlungen aus empfangenen Darlehen von öffentlichen Körperschaften und Rechtsträgern			
3612	Auszahlungen aus empfangenen Darlehen von Beteiligungen			
3613	Auszahlungen aus empfangenen Darlehen von Unternehmen und privaten Haushalten			
3614	Auszahlungen aus Finanzschulden	352.800,00	168.200,00	152.840,51
3615	Auszahlungen aus Rückzahlungen von Leasingverbindlichkeiten			
363	**Auszahlungen infolge eines Kapitaltausches bei derivativen Finanzinstrumenten mit Grundgeschäft**	**0,00**	**0,00**	**0,00**
3630	Auszahlungen infolge eines Kapitaltausches bei derivativen Finanzinstrumenten mit Grundgeschäft			
365	**Auszahlungen für den Erwerb von Finanzinstrumenten**	**0,00**	**0,00**	**0,00**
3650	Auszahlungen für den Erwerb von Finanzinstrumenten			
36	**Summe Auszahlungen aus der Finanzierungstätigkeit**	**352.800,00**	**168.200,00**	**152.840,51**
SA4	**Saldo (4) Geldfluss aus der Finanzierungstätigkeit (35 – 36)**	**2.575.500,00**	**1.632.200,00**	**622.559,49**
SA5	**Saldo (5) Geldfluss aus der voranschlagswirksamen Gebarung (Saldo 3 + Saldo 4)**	**43.600,00**	**-110.200,00**	**236.940,06**

Finanzwirtschaft (Gruppe 9)

MVAG	Mittelverwendungs- und aufbringungsgruppen (1. und 2. Ebene)	VA 2024	VA 2023	RA 2022
311	**Einzahlungen aus operativer Verwaltungstätigkeit**	**2.790.900,00**	**2.801.800,00**	**2.830.003,84**
3111	Einzahlungen aus eigenen Abgaben	870.800,00	873.800,00	919.927,31
3112	Einzahlungen aus Ertragsanteilen	1.920.000,00	1.922.900,00	1.905.708,59
3113	Einzahlungen aus Gebühren			
3114	Einzahlungen aus Leistungen			
3115	Einzahlungen aus Besitz und wirtschaftlicher Tätigkeit			
3116	Einzahlungen aus Veräußerung von geringwertigen Wirtschaftsgütern (GWG) und sonstige Einzahlungen	100,00	5.100,00	4.367,94
312	**Einzahlungen aus Transfers**	**77.000,00**	**46.800,00**	**133.045,29**
3121	Transferzahlungen von Trägern des öffentlichen Rechts	74.800,00	44.600,00	130.863,29
3122	Transferzahlungen von Beteiligungen			
3123	Transferzahlungen von Unternehmen (inkl. Finanzunternehmen)			
3124	Transferzahlungen von Haushalten und Organisationen ohne Erwerbscharakter	2.200,00	2.200,00	2.182,00
3125	Transferzahlungen vom Ausland			
3126	Investitions- und Tilgungszuschüsse zwischen Unternehmungen und Betrieben der Gebietskörperschaft und der Gebietskörperschaft			
313	**Einzahlungen aus Finanzerträgen**	**0,00**	**0,00**	**0,00**
3131	Einzahlungen aus Zinserträgen			
3132	Einzahlungen aus Zinsen aus derivativen Finanzinstrumenten mit und ohne Grundgeschäft			
3133	Einzahlungen aus Gewinnentnahmen von marktbestimmten Betrieben			
3134	Sonstige Einzahlungen aus Finanzerträgen			
3135	Einzahlungen aus Dividenden/Gewinnausschüttungen			
31	**Summe Einzahlungen operative Gebarung**	**2.867.900,00**	**2.848.600,00**	**2.963.049,13**
321	**Auszahlungen aus Personalaufwand**	**0,00**	**0,00**	**0,00**
3211	Auszahlungen für Personalaufwand (Bezüge, Nebengebühren, und Mehrleistungsvergütungen)			
3212	Auszahlungen für gesetzliche und freiwillige Sozialaufwendungen			
3213	Auszahlungen aus sonstigem Personalaufwand			
322	**Auszahlungen aus Sachaufwand**	**200,00**	**234.100,00**	**39.736,26**
3221	Auszahlungen für Gebrauchs- und Verbrauchsgüter, Handelswaren			
3222	Auszahlungen für Verwaltungs- und Betriebsaufwand			
3223	Auszahlungen für Leasing- und Mietaufwand			
3224	Auszahlungen für Instandhaltung			
3225	Sonstige Auszahlungen aus Sachaufwand	200,00	234.100,00	39.736,26
3226	Auszahlungen aus der Inanspruchnahme von Haftungen			
323	**Auszahlungen aus Transfers**	**20.000,00**	**25.000,00**	**0,00**
3231	Transferzahlungen an Träger des öffentlichen Rechts	20.000,00	25.000,00	

Finanzwirtschaft (Gruppe 9)

MVAG	Mittelverwendungs- und aufbringungsgruppen (1. und 2. Ebene)	VA 2024	VA 2023	RA 2022
3232	Transferzahlungen an Beteiligungen			
3233	Transferzahlungen an Unternehmen (inkl. Finanzunternehmen)			
3234	Transferzahlungen an Haushalte und Organisationen ohne Erwerbscharakter			
3235	Transferzahlungen an das Ausland			
3236	Investitions- und Tilgungszuschüsse zwischen Unternehmungen und Betrieben der Gebietskörperschaft und der Gebietskörperschaft			
324	**Auszahlungen aus Finanzaufwand**	**3.000,00**	**3.500,00**	**2.656,82**
3241	Auszahlungen für Zinsen			
3242	Auszahlungen für Zinsen aus derivativen Finanzinstrumenten mit und ohne Grundgeschäft			
3243	Auszahlungen aus Gewinnentnahmen von marktbestimmten Betrieben			
3244	Sonstige Auszahlungen aus Finanzaufwendungen	3.000,00	3.500,00	2.656,82
32	**Summe Auszahlungen operative Gebarung**	**23.200,00**	**262.600,00**	**42.393,08**
SA1	**Saldo (1) Geldfluss aus der operativen Gebarung (31 – 32)**	**2.844.700,00**	**2.586.000,00**	**2.920.656,05**
331	**Einzahlungen aus der Investitionstätigkeit**	**0,00**	**0,00**	**0,00**
3311	Einzahlungen aus der Veräußerung von immateriellem Vermögen			
3312	Einzahlungen aus der Veräußerung von Grundstücken und Grundstückeinrichtungen			
3313	Einzahlungen aus der Veräußerung von Gebäuden und Bauten			
3314	Einzahlungen aus der Veräußerung von technischen Anlagen, Fahrzeugen und Maschinen			
3315	Einzahlungen aus der Veräußerung von Amts-, Betriebs- und Geschäftsausstattung			
3316	Einzahlungen aus der Veräußerung von Kulturgütern			
3317	Einzahlungen aus der Veräußerung von Beteiligungen			
3318	Einzahlungen aus der Veräußerung von kofinanzierten Schutzbauten			
332	**Einzahlungen aus der Rückzahlung von Darlehen sowie gewährten Vorschüssen**	**0,00**	**0,00**	**0,00**
3321	Einzahlungen aus Darlehen an Träger des öffentlichen Rechts			
3322	Einzahlungen aus Darlehen an Beteiligungen			
3323	Einzahlungen aus Darlehen an Unternehmen und Haushalte			
3325	Einzahlungen aus Vorschüssen und Anzahlungen			
333	**Einzahlungen aus Kapitaltransfers**	**0,00**	**0,00**	**0,00**
3331	Kapitaltransferzahlungen von Trägern des öffentlichen Rechts			
3332	Kapitaltransferzahlungen von Beteiligungen			
3333	Kapitaltransferzahlungen von Unternehmen			
3334	Kapitaltransferzahlungen von Haushalten und Organisationen ohne Erwerbscharakter			
3335	Kapitaltransferzahlungen vom Ausland			
33	**Summe Einzahlungen investive Gebarung**	**0,00**	**0,00**	**0,00**

Finanzwirtschaft (Gruppe 9)

MVAG	Mittelverwendungs- und aufbringungsgruppen (1. und 2. Ebene)	VA 2024	VA 2023	RA 2022
341	**Auszahlungen aus der Investitionstätigkeit**	**0,00**	**0,00**	**0,00**
3411	Auszahlungen für den Erwerb von immateriellem Vermögen			
3412	Auszahlungen für den Erwerb von Grundstücken und Grundstückseinrichtungen			
3413	Auszahlungen für den Erwerb von Gebäuden und Bauten			
3414	Auszahlungen für den Erwerb von technischen Anlagen, Fahrzeugen und Maschinen			
3415	Auszahlungen für den Erwerb von Amts-, Betriebs- und Geschäftsausstattung			
3416	Auszahlungen für den Erwerb von Kulturgütern			
3417	Auszahlungen für den Erwerb von Beteiligungen			
3418	Auszahlungen für den Erwerb von kofinanzierten Schutzbauten			
342	**Auszahlungen aus der Gewährung von Darlehen sowie gewährten Vorschüssen**	**0,00**	**0,00**	**0,00**
3421	Auszahlungen von Darlehen an Träger des öffentlichen Rechts			
3422	Auszahlungen von Darlehen an Beteiligungen			
3423	Auszahlungen von Darlehen an Unternehmen und Haushalte			
3425	Auszahlungen von Vorschüssen und Anzahlungen			
343	**Auszahlungen aus Kapitaltransfers**	**0,00**	**0,00**	**0,00**
3431	Kapitaltransferzahlungen an Träger des öffentlichen Rechts			
3432	Kapitaltransferzahlungen an Beteiligungen			
3433	Kapitaltransferzahlungen an Unternehmen (Finanzunternehmen)			
3434	Kapitaltransferzahlungen an Haushalte und Organisationen ohne Erwerbscharakter			
3435	Kapitaltransferzahlungen an das Ausland			
34	**Summe Auszahlungen investive Gebarung**	**0,00**	**0,00**	**0,00**
SA2	**Saldo (2) Geldfluss aus der investiven Gebarung (33 – 34)**	**0,00**	**0,00**	**0,00**
SA3	**Saldo (3) Nettofinanzierungssaldo (Saldo 1 + Saldo 2)**	**2.844.700,00**	**2.586.000,00**	**2.920.656,05**
351	**Einzahlungen aus der Aufnahme von Finanzschulden**	**0,00**	**0,00**	**0,00**
3511	Einzahlungen aus empfangenen Darlehen von öffentlichen Körperschaften und Rechtsträgern			
3512	Einzahlungen aus empfangenen Darlehen von Beteiligungen			
3513	Einzahlungen aus empfangenen Darlehen von Unternehmen und privaten Haushalten			
3514	Einzahlungen aus Finanzschulden (Finanzunternehmen)			
3515	Einzahlungen aus Aufnahmen von Leasingverbindlichkeiten			
353	**Einzahlungen infolge eines Kapitaltausches bei derivativen Finanzinstrumenten mit Grundgeschäft**	**0,00**	**0,00**	**0,00**
3530	Einzahlungen infolge eines Kapitaltausches bei derivativen Finanzinstrumenten mit Grundgeschäft			
355	**Einzahlungen aus dem Abgang von Finanzinstrumenten**	**0,00**	**0,00**	**0,00**

Finanzwirtschaft (Gruppe 9)

MVAG	Mittelverwendungs- und aufbringungsgruppen (1. und 2. Ebene)	VA 2024	VA 2023	RA 2022
3550	Einzahlungen aus dem Abgang von Finanzinstrumenten			
35	**Summe Einzahlungen aus der Finanzierungstätigkeit**	**0,00**	**0,00**	**0,00**
361	**Auszahlungen aus der Tilgung von Finanzschulden**	**0,00**	**0,00**	**0,00**
3611	Auszahlungen aus empfangenen Darlehen von öffentlichen Körperschaften und Rechtsträgern			
3612	Auszahlungen aus empfangenen Darlehen von Beteiligungen			
3613	Auszahlungen aus empfangenen Darlehen von Unternehmen und privaten Haushalten			
3614	Auszahlungen aus Finanzschulden			
3615	Auszahlungen aus Rückzahlungen von Leasingverbindlichkeiten			
363	**Auszahlungen infolge eines Kapitaltausches bei derivativen Finanzinstrumenten mit Grundgeschäft**	**0,00**	**0,00**	**0,00**
3630	Auszahlungen infolge eines Kapitaltausches bei derivativen Finanzinstrumenten mit Grundgeschäft			
365	**Auszahlungen für den Erwerb von Finanzinstrumenten**	**0,00**	**0,00**	**0,00**
3650	Auszahlungen für den Erwerb von Finanzinstrumenten			
36	**Summe Auszahlungen aus der Finanzierungstätigkeit**	**0,00**	**0,00**	**0,00**
SA4	**Saldo (4) Geldfluss aus der Finanzierungstätigkeit (35 – 36)**	**0,00**	**0,00**	**0,00**
SA5	**Saldo (5) Geldfluss aus der voranschlagswirksamen Gebarung (Saldo 3 + Saldo 4)**	**2.844.700,00**	**2.586.000,00**	**2.920.656,05**

Querschnitt (Anlage 5b)

VQS-Pos.	Zuordnung der MVAG	Bezeichnung	Anmerkungen	Gesamt-Haushalt	Haushalt ohne Quasi-KG	Quasi-KG [2]
	Mittelaufbringung (Erträge bzw. Einzahlungen und erhaltene Kapitaltransfers)					
10	3111	Einzahlungen aus eigenen Abgaben		870.800,00	870.800,00	
11	2112	Erträge aus Ertragsanteilen		1.920.000,00	1.920.000,00	
12	2113, 2114, 2115	Erträge aus Gebühren, Leistungen, Besitz und wirtschaftlicher Tätigkeit		1.264.200,00	419.700,00	844.500,00
13	2116	Erträge aus Veräußerungen, sonstige Erträge	ohne Gruppe (Konto) 806, 807, 899	113.700,00	95.500,00	18.200,00
14	2117	Nicht finanzierungswirksame operative Erträge	ohne Gruppe (Konto) 817, 819, 891			
15	212x	Erträge aus Transfers	ohne Gruppe (Konto) 813	386.900,00	386.800,00	100,00
16	213x	Finanzerträge	ohne Gruppe (Konto) 818, 821, 825, 826			
17	333x	Erhaltene Kapitaltransfers		358.300,00	113.600,00	244.700,00
19	**Summe 1 (Mittelaufbringung bereinigt) [3]**			**4.913.900,00**	**3.806.400,00**	**1.107.500,00**
	Mittelverwendung (Aufwendungen)					
20	2211, 2212, 2213	Finanzierungswirksamer Personalaufwand		1.142.500,00	1.138.100,00	4.400,00
21	2221 - 2225	Finanzierungswirksamer Sachaufwand	ohne Gruppe (Konto) 799	1.095.500,00	854.300,00	241.200,00
22	2226	Verluste aus dem Abgang von Anlagevermögen, Rückstellungen für ausstehende Rechnungen	nur Gruppe (Konto) 683, 688			
23	223x	Transferaufwand	ohne Gruppe (Konto) 696, 761	1.732.300,00	1.407.500,00	324.800,00
24	224x	Finanzaufwand	ohne Gruppe (Konto) 652, 654, 682, 694, 697, 699	78.200,00	14.100,00	64.100,00
29	**Summe 2 (Mittelverwendung bereinigt) [3]**			**4.048.500,00**	**3.414.000,00**	**634.500,00**
	Vermögensbildung (Sachanlagevermögen), inkl. Vorräte					
30	341x	Immaterielle Vermögenswerte und Sachanlagen (Zugang/Auszahlungen)	ohne Gruppe (Konto) 080-083	3.366.800,00	803.800,00	2.563.000,00
31	331x	Immaterielle Vermögenswerte und Sachanlagen (Abgang/Einzahlungen)	ohne Gruppe (Konto) 080-083, 800-806 (Abgang mit Minus erfassen)			
32	3221	Vorräte (Saldo/Auszahlungen)	ohne Unterklasse 40-48			
39	**Summe 3 (Vermögensbildung bereinigt) [3]**			**3.366.800,00**	**803.800,00**	**2.563.000,00**
49	**Saldo = Summe 1 - Summe 2 - Summe 3**			**-2.501.400,00**	**-411.400,00**	**-2.090.000,00**

VQS-Pos.	Zuordnung der MVAG	Bezeichnung	Anmerkungen	Gesamt-Haushalt	Haushalt ohne Quasi-KG	Quasi-KG [2]
	Überrechung Quasi-Kapitalgesellschaften (Quasi-KG) gemäß ESVG					
50	2301	Entnahmen von Haushaltsrücklagen		n.a.	n.a.	
51	2401	Zuweisungen an Haushaltsrücklagen		n.a.	n.a.	
52	332x	Einzahlungen aus der Rückzahlung von Darlehen sowie gewährten Vorschüssen	ohne Gruppe (Konto) 273, 280-282	n.a.	n.a.	
53	342x	Auszahlungen aus der Gewährung von Darlehen sowie gewährten Vorschüssen	ohne Gruppe (Konto) 273, 280-282	n.a.	n.a.	
54	351x	Einzahlungen aus der Aufnahme von Finanzschulden		n.a.	n.a.	2.800.400,00
55	361x	Auszahlungen aus der Tilgung von Finanzschulden		n.a.	n.a.	-340.800,00
59	**Überrechnung Quasi-KG Summe aus Position 49 (Quasi-KG) und Position 50 bis 55**			**n.a.**	**n.a.**	**369.600,00**
60	**Finanzierungssaldo (Voranschlag) aus Position 49 (Haushalt ohne Quasi- KG) und Position 59 (Quasi-KG) [1]**			**n.a.**	**-41.800,00**	**n.a.**
61	**Erläuterungen der Gebietskörperschaft (optional)**					

1) Entsprechend den Bestimmungen des Artikel 15 Abs. 1 Österreichischer Stabilitätspakt sind die Daten bzw. Grobplanungen der Gemeinden landesweise im Wege der Länder vorzulegen, das ausgewiesene Einzelergebnis der Gemeinde zum Finanzierungssaldo gemäß Pos. 60 hat nur bedingte Aussagekraft für das Gesamtergebnis der Haushaltskoordinierung.
2) Quasi-Kapitalgesellschaften außerhalb des Sektors Staat gemäß ESVG (Ansatz 85-89).
3) Mittelaufbringung und -verwendung sowie Vermögensbildung bereinigt näherungsweise im Sinne der Einnahmen und Ausgaben gemäß ESVG.

Ergebnis- und Finanzierungsvoranschlag Detailnachweis

		MVAG EH	MVAG FH	VC QU	Ergebnisvoranschlag VA 2024	Ergebnisvoranschlag VA 2023	Ergebnisvoranschlag RA 2022	Finanzierungsvoranschlag VA 2024	Finanzierungsvoranschlag VA 2023	Finanzierungsvoranschlag RA 2022
0 Vertretungskörper und allgemeine Verwaltung										
00	**Gewählte Gemeindeorgane**									
000	**Gewählte Gemeindeorgane**									
000000	**Gewählte Gemeindeorgane**									
Operative Gebarung										
2/000000+816010	Ersätze f. Dienstleistungen "W"	2114	3114	13	2.000,00	2.000,00		2.000,00	2.000,00	
2/000000+816020	Ersätze f. Dienstleistungen "K"	2114	3114	13	2.300,00	2.300,00		2.300,00	2.300,00	
2/000000+816021	Ersätze f. Dienstleistungen "M"	2114	3114	13	800,00	800,00		800,00	800,00	
2/000000+816022	Ersätze f. Dienstleistungen "F"	2114	3114	13	500,00	500,00	1.061,44	500,00	500,00	1.061,44
SU 21 / 31	**Summe Erträge / Einzahlungen operative Gebarung**				**5.600,00**	**5.600,00**	**1.061,44**	**5.600,00**	**5.600,00**	**1.061,44**
1/000000-670000	Versicherungen	2222	3222	24	500,00	500,00	1.067,44	500,00	500,00	1.067,44
1/000000-721000	Bezüge der Organe	2225	3225	22	105.000,00	100.000,00	94.368,85	105.000,00	100.000,00	94.368,85
1/000000-723000	Amtspauschalien u.Repräsentationen	2225	3225	24	500,00	500,00	7.330,17	500,00	500,00	7.330,17
1/000000-728000	sonst.Leistungen	2225	3225	24		300,00	202,80		300,00	
1/000000-757000	Schulung d.Gemeindefunktion	2234	3234	27	5.000,00	5.000,00	4.072,45	5.000,00	5.000,00	4.072,45
1/000000-760000	Bürgermeisterpension	2234	3234	21	21.400,00	20.000,00	19.279,28	21.400,00	20.000,00	19.279,28
SU 22 / 32	**Summe Aufwendungen / Auszahlungen operative Gebarung**				**132.400,00**	**126.300,00**	**126.320,99**	**132.400,00**	**126.300,00**	**126.118,19**
SA 0 / SA 1	**(0) Nettoergebnis (21 - 22) / (1) Geldfluss operative Gebarung (31 – 32)**				**-126.800,00**	**-120.700,00**	**-125.259,55**	**-126.800,00**	**-120.700,00**	**-125.056,75**
SA01	**Saldo (01) Haushaltsrücklagen (230 - 240)**				**0,00**	**0,00**	**0,00**	**0,00**	**0,00**	**0,00**
SA00	**Saldo (00) Nettoergebnis nach Haushaltsrücklagen (Saldo 0 + Saldo 01)**				**-126.800,00**	**-120.700,00**	**-125.259,55**			
Investive Gebarung										
SU 33	**Summe Einzahlungen investive Gebarung**							**0,00**	**0,00**	**0,00**
SU 34	**Summe Auszahlungen investive Gebarung**							**0,00**	**0,00**	**0,00**
SA2	**Saldo (2) Geldfluss aus der Investiven Gebarung (33 – 34)**							**0,00**	**0,00**	**0,00**
SA3	**Saldo (3) Nettofinanzierungssaldo (Saldo 1 + Saldo 2)**							**-126.800,00**	**-120.700,00**	**-125.056,75**
Finanzierungstätigkeit										
SU 35	**Summe Einzahlungen aus der Finanzierungstätigkeit**							**0,00**	**0,00**	**0,00**
SU 36	**Summe Auszahlungen aus der Finanzierungstätigkeit**							**0,00**	**0,00**	**0,00**
SA4	**Saldo (4) Geldfluss aus der Finanzierungstätigkeit (35 – 36)**							**0,00**	**0,00**	**0,00**
SA5	**Saldo (5) Geldfluss aus der voranschlagswirksamen Gebarung (Saldo 3 + Saldo 4)**							**-126.800,00**	**-120.700,00**	**-125.056,75**

		MVAG EH	MVAG FH	VC QU	Ergebnisvoranschlag VA 2024	Ergebnisvoranschlag VA 2023	Ergebnisvoranschlag RA 2022	Finanzierungsvoranschlag VA 2024	Finanzierungsvoranschlag VA 2023	Finanzierungsvoranschlag RA 2022
01	**Hauptverwaltung**									
010	**Zentralamt**									
010000	**Zentralamt**									
Operative Gebarung										
2/010000+816000	Faxgebühren, Kopien	2114	3114	13	100,00	100,00	37,20	100,00	100,00	37,20
2/010000+816010	Ersätze f. Dienstleistungen "W"	2114	3114	13	32.000,00	20.000,00	32.335,31	32.000,00	20.000,00	32.335,31
2/010000+816020	Ersätze f. Dienstleistungen "K"	2114	3114	13	30.400,00	20.000,00	32.335,31	30.400,00	20.000,00	32.335,31
2/010000+816030	Vergütung Verwaltung Friedhof	2114	3114	13	1.700,00	1.700,00	4.562,60	1.700,00	1.700,00	4.562,60
2/010000+816050	Ersätze Kindergarten	2114	3114	13	500,00	500,00	3.600,00	500,00	500,00	3.600,00
2/010000+816051	Ersätze Dienstleistungen VS	2114	3114	13	2.400,00	2.400,00	2.400,00	2.400,00	2.400,00	2.400,00
2/010000+816100	Beihilfe AMS	2114	3114	13			15.263,13			15.263,13
2/010000+828000	Rückersätze von Ausgaben	2116	3116	18	5.000,00	5.000,00	4.302,57	5.000,00	5.000,00	4.302,57
2/010000+828100	Pins mit Gemeindewappen	2116	3116	18	100,00	100,00	64,00	100,00	100,00	64,00
2/010000+829100	sonstige Einnahmen	2116	3116	18	100,00	100,00		100,00	100,00	
SU 21 / 31	**Summe Erträge / Einzahlungen operative Gebarung**				**72.300,00**	**49.900,00**	**94.900,12**	**72.300,00**	**49.900,00**	**94.900,12**
1/010000-400000	geringwertige Anschaffungen	2221	3221	23	500,00	500,00	70,76	500,00	500,00	70,76
1/010000-456000	Büromaterial	2221	3221	23	1.500,00	1.000,00	1.699,55	1.500,00	1.000,00	1.699,55
1/010000-457000	Druckwerke	2221	3221	23	8.000,00	8.000,00	9.188,78	8.000,00	8.000,00	7.111,32
1/010000-510000	Bezüge VB der Verwaltung	2211	3211	20	244.300,00	210.000,00	215.568,70	244.300,00	210.000,00	215.568,70
1/010000-520000	Geldbezüge der ganzjährig beschäftigten Angestellten	2211	3211	20		4.900,00	1.899,94		4.900,00	1.899,94
1/010000-567000	Belohnungen u.Geldaushilfen	2213	3213	20	1.100,00	1.000,00	965,00	1.100,00	1.000,00	965,00
1/010000-580000	DGB z.Ausgleichsfonds f.Familienbei hilfen	2212	3212	20	6.700,00	6.000,00	8.254,20	6.700,00	6.000,00	8.254,20
1/010000-582000	MV-Beiträge	2212	3212	20	50.900,00	46.300,00	50.870,96	50.900,00	46.300,00	50.870,96
1/010000-592000	Dotierung von Rückstellungen für Jubiläumszuwendungen	2214			1.200,00	1.200,00				
1/010000-618100	Programmwartung EDV	2224	3224	24	3.000,00	3.000,00	3.343,80	3.000,00	3.000,00	3.303,30
1/010000-630000	Portogebühren	2222	3222	24	8.500,00	3.500,00	9.234,84	8.500,00	3.500,00	9.339,76
1/010000-631000	Telefongebühren	2222	3222	24	2.500,00	2.500,00	1.971,40	2.500,00	2.500,00	1.965,81
1/010000-640200	Beratungskosten	2222	3222	24	7.500,00	7.500,00	10.225,73	7.500,00	7.500,00	11.339,33
1/010000-670000	Versicherungen	2222	3222	24	5.000,00	5.000,00	4.957,51	5.000,00	5.000,00	4.957,51
1/010000-680000	Planmäßige Abschreibung	2226			2.300,00	2.300,00	2.626,96			
1/010000-700000	Miete	2223	3223	24	4.000,00	5.000,00	3.879,96	4.000,00	5.000,00	3.682,07
1/010000-724000	Reisegebühren	2225	3225	24	400,00	200,00	248,40	400,00	200,00	248,40
1/010000-726000	Mitgliedsbeiträge	2225	3225	24	300,00	200,00	75,00	300,00	200,00	75,00
1/010000-728000	Entgelte für sonstige Leistungen	2225	3225	24	300,00	2.500,00	2.342,62	300,00	2.500,00	2.279,04

		MVAG EH	MVAG FH	VC	QU	Ergebnisvoranschlag VA 2024	Ergebnisvoranschlag VA 2023	Ergebnisvoranschlag RA 2022	Finanzierungsvoranschlag VA 2024	Finanzierungsvoranschlag VA 2023	Finanzierungsvoranschlag RA 2022
1/010000-729000	sonst. Ausgaben	2225	3225		24	1.500,00	6.000,00	1.264,98	1.500,00	6.000,00	1.277,80
SU 22 / 32	**Summe Aufwendungen / Auszahlungen operative Gebarung**					**349.500,00**	**316.600,00**	**328.689,09**	**346.000,00**	**313.100,00**	**324.908,45**
SA 0 / SA 1	**(0) Nettoergebnis (21 - 22) / (1) Geldfluss operative Gebarung (31 – 32)**					**-277.200,00**	**-266.700,00**	**-233.788,97**	**-273.700,00**	**-263.200,00**	**-230.008,33**
SA01	**Saldo (01) Haushaltsrücklagen (230 - 240)**					**0,00**	**0,00**	**0,00**	**0,00**	**0,00**	**0,00**
SA00	**Saldo (00) Nettoergebnis nach Haushaltsrücklagen (Saldo 0 + Saldo 01)**					**-277.200,00**	**-266.700,00**	**-233.788,97**			
Investive Gebarung											
SU 33	**Summe Einzahlungen investive Gebarung**								**0,00**	**0,00**	**0,00**
1/010000-040000	Ankauf Hard- u.Software		3414	2	41						3.370,80
1/010000-070000	aktivierungsfähige Rechte		3411	2	42				32.000,00	32.000,00	30.158,76
SU 34	**Summe Auszahlungen investive Gebarung**								**32.000,00**	**32.000,00**	**33.529,56**
SA2	**Saldo (2) Geldfluss aus der Investiven Gebarung (33 – 34)**								**-32.000,00**	**-32.000,00**	**-33.529,56**
SA3	**Saldo (3) Nettofinanzierungssaldo (Saldo 1 + Saldo 2)**								**-305.700,00**	**-295.200,00**	**-263.537,89**
Finanzierungstätigkeit											
SU 35	**Summe Einzahlungen aus der Finanzierungstätigkeit**								**0,00**	**0,00**	**0,00**
SU 36	**Summe Auszahlungen aus der Finanzierungstätigkeit**								**0,00**	**0,00**	**0,00**
SA4	**Saldo (4) Geldfluss aus der Finanzierungstätigkeit (35 – 36)**								**0,00**	**0,00**	**0,00**
SA5	**Saldo (5) Geldfluss aus der voranschlagswirksamen Gebarung (Saldo 3 + Saldo 4)**								**-305.700,00**	**-295.200,00**	**-263.537,89**
019	**Repräsentation**										
019000	**Repräsentationen**										
Operative Gebarung											
2/019000+829100	sonstige Einnahmen	2116	3116		18	1.000,00	1.000,00	826,12	1.000,00	1.000,00	826,12
SU 21 / 31	**Summe Erträge / Einzahlungen operative Gebarung**					**1.000,00**	**1.000,00**	**826,12**	**1.000,00**	**1.000,00**	**826,12**
1/019000-723000	Repräsentationsausgaben	2225	3225		24	2.500,00	2.500,00	4.778,74	2.500,00	2.500,00	4.863,32
SU 22 / 32	**Summe Aufwendungen / Auszahlungen operative Gebarung**					**2.500,00**	**2.500,00**	**4.778,74**	**2.500,00**	**2.500,00**	**4.863,32**
SA 0 / SA 1	**(0) Nettoergebnis (21 - 22) / (1) Geldfluss operative Gebarung (31 – 32)**					**-1.500,00**	**-1.500,00**	**-3.952,62**	**-1.500,00**	**-1.500,00**	**-4.037,20**
SA01	**Saldo (01) Haushaltsrücklagen (230 - 240)**					**0,00**	**0,00**	**0,00**	**0,00**	**0,00**	**0,00**
SA00	**Saldo (00) Nettoergebnis nach Haushaltsrücklagen (Saldo 0 + Saldo 01)**					**-1.500,00**	**-1.500,00**	**-3.952,62**			
Investive Gebarung											
SU 33	**Summe Einzahlungen investive Gebarung**								**0,00**	**0,00**	**0,00**
SU 34	**Summe Auszahlungen investive Gebarung**								**0,00**	**0,00**	**0,00**
SA2	**Saldo (2) Geldfluss aus der Investiven Gebarung (33 – 34)**								**0,00**	**0,00**	**0,00**
SA3	**Saldo (3) Nettofinanzierungssaldo (Saldo 1 + Saldo 2)**								**-1.500,00**	**-1.500,00**	**-4.037,20**
Finanzierungstätigkeit											
SU 35	**Summe Einzahlungen aus der Finanzierungstätigkeit**								**0,00**	**0,00**	**0,00**
SU 36	**Summe Auszahlungen aus der Finanzierungstätigkeit**								**0,00**	**0,00**	**0,00**
SA4	**Saldo (4) Geldfluss aus der Finanzierungstätigkeit (35 – 36)**								**0,00**	**0,00**	**0,00**

		MVAG EH	MVAG FH	VC QU	Ergebnisvoranschlag VA 2024	Ergebnisvoranschlag VA 2023	Ergebnisvoranschlag RA 2022	Finanzierungsvoranschlag VA 2024	Finanzierungsvoranschlag VA 2023	Finanzierungsvoranschlag RA 2022
SA5	**Saldo (5) Geldfluss aus der voranschlagswirksamen Gebarung (Saldo 3 + Saldo 4)**							**-1.500,00**	**-1.500,00**	**-4.037,20**
02	**Hauptverwaltung**									
022	**Standesamt**									
022000	**Standesamt**									
Operative Gebarung										
2/022000+828000	Rückersätze von Aufwendungen	2116	3116	18	1.000,00	1.000,00	1.389,14	1.000,00	1.000,00	1.389,14
SU 21 / 31	**Summe Erträge / Einzahlungen operative Gebarung**				**1.000,00**	**1.000,00**	**1.389,14**	**1.000,00**	**1.000,00**	**1.389,14**
1/022000-752000	Beitrag Standesamtsverband	2231	3231	26	22.300,00	20.400,00	17.393,00	22.300,00	20.400,00	17.393,00
SU 22 / 32	**Summe Aufwendungen / Auszahlungen operative Gebarung**				**22.300,00**	**20.400,00**	**17.393,00**	**22.300,00**	**20.400,00**	**17.393,00**
SA 0 / SA 1	**(0) Nettoergebnis (21 - 22) / (1) Geldfluss operative Gebarung (31 – 32)**				**-21.300,00**	**-19.400,00**	**-16.003,86**	**-21.300,00**	**-19.400,00**	**-16.003,86**
SA01	**Saldo (01) Haushaltsrücklagen (230 - 240)**				**0,00**	**0,00**	**0,00**	**0,00**	**0,00**	**0,00**
SA00	**Saldo (00) Nettoergebnis nach Haushaltsrücklagen (Saldo 0 + Saldo 01)**				**-21.300,00**	**-19.400,00**	**-16.003,86**			
Investive Gebarung										
SU 33	**Summe Einzahlungen investive Gebarung**							**0,00**	**0,00**	**0,00**
SU 34	**Summe Auszahlungen investive Gebarung**							**0,00**	**0,00**	**0,00**
SA2	**Saldo (2) Geldfluss aus der Investiven Gebarung (33 – 34)**							**0,00**	**0,00**	**0,00**
SA3	**Saldo (3) Nettofinanzierungssaldo (Saldo 1 + Saldo 2)**							**-21.300,00**	**-19.400,00**	**-16.003,86**
Finanzierungstätigkeit										
SU 35	**Summe Einzahlungen aus der Finanzierungstätigkeit**							**0,00**	**0,00**	**0,00**
SU 36	**Summe Auszahlungen aus der Finanzierungstätigkeit**							**0,00**	**0,00**	**0,00**
SA4	**Saldo (4) Geldfluss aus der Finanzierungstätigkeit (35 – 36)**							**0,00**	**0,00**	**0,00**
SA5	**Saldo (5) Geldfluss aus der voranschlagswirksamen Gebarung (Saldo 3 + Saldo 4)**							**-21.300,00**	**-19.400,00**	**-16.003,86**
024	**Wahlamt**									
024000	**Wahlamt**									
Operative Gebarung										
2/024000+816000	Kostenbeitr.f.sonst.Verw.leistungen	2114	3114	13	1.500,00	2.500,00	1.569,38	1.500,00	2.500,00	1.569,38
SU 21 / 31	**Summe Erträge / Einzahlungen operative Gebarung**				**1.500,00**	**2.500,00**	**1.569,38**	**1.500,00**	**2.500,00**	**1.569,38**
1/024000-630000	Portogebühren	2222	3222	24	1.000,00	1.000,00		1.000,00	1.000,00	
1/024000-728000	Kosten d. Wahlen	2225	3225	24	3.000,00	3.000,00	8.859,70	3.000,00	3.000,00	8.859,70
SU 22 / 32	**Summe Aufwendungen / Auszahlungen operative Gebarung**				**4.000,00**	**4.000,00**	**8.859,70**	**4.000,00**	**4.000,00**	**8.859,70**
SA 0 / SA 1	**(0) Nettoergebnis (21 - 22) / (1) Geldfluss operative Gebarung (31 – 32)**				**-2.500,00**	**-1.500,00**	**-7.290,32**	**-2.500,00**	**-1.500,00**	**-7.290,32**
SA01	**Saldo (01) Haushaltsrücklagen (230 - 240)**				**0,00**	**0,00**	**0,00**	**0,00**	**0,00**	**0,00**
SA00	**Saldo (00) Nettoergebnis nach Haushaltsrücklagen (Saldo 0 + Saldo 01)**				**-2.500,00**	**-1.500,00**	**-7.290,32**			
Investive Gebarung										
SU 33	**Summe Einzahlungen investive Gebarung**							**0,00**	**0,00**	**0,00**

		MVAG EH	MVAG FH	VC QU	Ergebnisvoranschlag VA 2024	Ergebnisvoranschlag VA 2023	Ergebnisvoranschlag RA 2022	Finanzierungsvoranschlag VA 2024	Finanzierungsvoranschlag VA 2023	Finanzierungsvoranschlag RA 2022
SU 34	**Summe Auszahlungen investive Gebarung**							**0,00**	**0,00**	**0,00**
SA2	**Saldo (2) Geldfluss aus der Investiven Gebarung (33 – 34)**							**0,00**	**0,00**	**0,00**
SA3	**Saldo (3) Nettofinanzierungssaldo (Saldo 1 + Saldo 2)**							**-2.500,00**	**-1.500,00**	**-7.290,32**
Finanzierungstätigkeit										
SU 35	**Summe Einzahlungen aus der Finanzierungstätigkeit**							**0,00**	**0,00**	**0,00**
SU 36	**Summe Auszahlungen aus der Finanzierungstätigkeit**							**0,00**	**0,00**	**0,00**
SA4	**Saldo (4) Geldfluss aus der Finanzierungstätigkeit (35 – 36)**							**0,00**	**0,00**	**0,00**
SA5	**Saldo (5) Geldfluss aus der voranschlagswirksamen Gebarung (Saldo 3 + Saldo 4)**							**-2.500,00**	**-1.500,00**	**-7.290,32**
029	**Amtsgebäude**									
029000	**Amtsgebäude**									
Operative Gebarung										
2/029000+811000	Mieten- u.Betriebskostenersätze 20%	2115	3115	14	5.100,00	5.500,00	5.136,96	5.100,00	5.500,00	5.136,96
2/029000+811010	Mieten- u.Betriebskostenersäte 0 %	2115	3115	14	1.000,00	5.000,00	1.800,00	1.000,00	5.000,00	1.800,00
2/029000+813000	Erträge aus der Auflösung von Investitionszuschüssen (Kapitaltransfers)	2127			500,00	500,00	500,00			
2/029000+828000	Rückersätze von Ausgaben	2116	3116	18	1.500,00	1.500,00	2.025,48	1.500,00	1.500,00	2.025,48
SU 21 / 31	**Summe Erträge / Einzahlungen operative Gebarung**				**8.100,00**	**12.500,00**	**9.462,44**	**7.600,00**	**12.000,00**	**8.962,44**
1/029000-400000	geringwertige Anschaffungen	2221	3221	23	1.000,00	2.000,00	2.436,91	1.000,00	2.000,00	2.436,91
1/029000-451000	Heizkosten	2221	3221	23	15.000,00	18.000,00	12.730,58	15.000,00	18.000,00	12.730,58
1/029000-454000	Reinigungsmittel	2221	3221	23	500,00	200,00	784,76	500,00	200,00	784,76
1/029000-459000	sonst. Verbrauchsgüter	2221	3221	23	500,00	500,00	221,60	500,00	500,00	217,11
1/029000-511000	VB in handwerkl.Verwendung	2211	3211	20	16.600,00	14.900,00	13.917,40	16.600,00	14.900,00	13.917,40
1/029000-567000	Belohnungen u. Geldaushilfen	2213	3213	20	100,00	100,00	110,00	100,00	100,00	110,00
1/029000-580000	DGB z.Ausgleichsfonds f.Familienbei hilfen	2212	3212	20	600,00	600,00	542,76	600,00	600,00	542,76
1/029000-582000	MV-Beiträge	2212	3212	20	3.600,00	3.300,00	2.984,68	3.600,00	3.300,00	2.984,68
1/029000-600000	Strom	2222	3222	24	25.000,00	26.500,00	7.802,91	25.000,00	26.500,00	7.802,91
1/029000-614000	Instandh. Amtsgebäude	2224	3224	24	5.000,00	5.000,00	3.763,44	5.000,00	5.000,00	5.869,47
1/029000-618000	Instandhaltung Amtssaustattung	2224	3224	24		800,00			800,00	
1/029000-670000	Versicherungen	2222	3222	24	3.500,00	3.500,00	3.091,55	3.500,00	3.500,00	3.091,55
1/029000-680000	Planmäßige Abschreibung	2226			30.000,00	30.000,00	32.451,49			
1/029000-710000	Steuern u. Abgaben	2225	3225	24	3.000,00	3.000,00	2.933,61	3.000,00	3.000,00	2.933,61
1/029000-728000	Entgelte f. sonst.Leistungen	2225	3225	24	500,00	2.500,00	160,27	500,00	2.500,00	160,27
1/029000-729000	sonst. Ausgaben	2225	3225	24	2.000,00	4.500,00	289,83	2.000,00	4.500,00	289,83
SU 22 / 32	**Summe Aufwendungen / Auszahlungen operative Gebarung**				**106.900,00**	**115.400,00**	**84.221,79**	**76.900,00**	**85.400,00**	**53.871,84**
SA 0 / SA 1	**(0) Nettoergebnis (21 - 22) / (1) Geldfluss operative Gebarung (31 – 32)**				**-98.800,00**	**-102.900,00**	**-74.759,35**	**-69.300,00**	**-73.400,00**	**-44.909,40**
SA01	**Saldo (01) Haushaltsrücklagen (230 - 240)**				**0,00**	**0,00**	**0,00**	**0,00**	**0,00**	**0,00**
SA00	**Saldo (00) Nettoergebnis nach Haushaltsrücklagen (Saldo 0 + Saldo 01)**				**-98.800,00**	**-102.900,00**	**-74.759,35**			

		MVAG EH	MVAG FH	VC	QU	Ergebnisvoranschlag VA 2024	Ergebnisvoranschlag VA 2023	Ergebnisvoranschlag RA 2022	Finanzierungsvoranschlag VA 2024	Finanzierungsvoranschlag VA 2023	Finanzierungsvoranschlag RA 2022
Investive Gebarung											
SU 33	**Summe Einzahlungen investive Gebarung**								**0,00**	**0,00**	**0,00**
5/029000-010000	Gebäude und Bauten		3413	1	40						25.158,80
1/029000-042000	Amtsausstattung		3415	2	41				1.000,00	1.000,00	4.983,78
5/029000-050000	Sonderanlagen		3412	1	40				45.000,00		
1/029000-050000	Sonderanlagen		3412	2	40						300,00
SU 34	**Summe Auszahlungen investive Gebarung**								**46.000,00**	**1.000,00**	**30.442,58**
SA2	**Saldo (2) Geldfluss aus der Investiven Gebarung (33 – 34)**								**-46.000,00**	**-1.000,00**	**-30.442,58**
SA3	**Saldo (3) Nettofinanzierungssaldo (Saldo 1 + Saldo 2)**								**-115.300,00**	**-74.400,00**	**-75.351,98**
Finanzierungstätigkeit											
SU 35	**Summe Einzahlungen aus der Finanzierungstätigkeit**								**0,00**	**0,00**	**0,00**
SU 36	**Summe Auszahlungen aus der Finanzierungstätigkeit**								**0,00**	**0,00**	**0,00**
SA4	**Saldo (4) Geldfluss aus der Finanzierungstätigkeit (35 – 36)**								**0,00**	**0,00**	**0,00**
SA5	**Saldo (5) Geldfluss aus der voranschlagswirksamen Gebarung (Saldo 3 + Saldo 4)**								**-115.300,00**	**-74.400,00**	**-75.351,98**
03	**Bauverwaltung**										
031	**Amt für Raumordnung und Raumplanung**										
031000	**Amt für Raumordnung und Raumplanung**										
Operative Gebarung											
2/031000+813000	Erträge aus der Auflösung von Investitionszuschüssen (Kapitaltransfers)	2127				900,00	900,00	897,34			
SU 21 / 31	**Summe Erträge / Einzahlungen operative Gebarung**					**900,00**	**900,00**	**897,34**	**0,00**	**0,00**	**0,00**
1/031000-680000	Planmäßige Abschreibung	2226				700,00	900,00	1.812,59			
1/031000-720000	Flächenwidmungsplan	2225	3225		24	10.000,00	25.000,00	10.701,90	10.000,00	25.000,00	10.701,90
1/031000-728000	Bebauungsplan	2225	3225		24	10.000,00		17.381,10	10.000,00		17.381,10
1/031000-729000	sonst. Ausgaben	2225	3225		24	3.000,00	8.000,00	5.426,86	3.000,00	8.000,00	5.426,86
SU 22 / 32	**Summe Aufwendungen / Auszahlungen operative Gebarung**					**23.700,00**	**33.900,00**	**35.322,45**	**23.000,00**	**33.000,00**	**33.509,86**
SA 0 / SA 1	**(0) Nettoergebnis (21 - 22) / (1) Geldfluss operative Gebarung (31 – 32)**					**-22.800,00**	**-33.000,00**	**-34.425,11**	**-23.000,00**	**-33.000,00**	**-33.509,86**
SA01	**Saldo (01) Haushaltsrücklagen (230 - 240)**					**0,00**	**0,00**	**0,00**	**0,00**	**0,00**	**0,00**
SA00	**Saldo (00) Nettoergebnis nach Haushaltsrücklagen (Saldo 0 + Saldo 01)**					**-22.800,00**	**-33.000,00**	**-34.425,11**			
Investive Gebarung											
SU 33	**Summe Einzahlungen investive Gebarung**								**0,00**	**0,00**	**0,00**
SU 34	**Summe Auszahlungen investive Gebarung**								**0,00**	**0,00**	**0,00**
SA2	**Saldo (2) Geldfluss aus der Investiven Gebarung (33 – 34)**								**0,00**	**0,00**	**0,00**
SA3	**Saldo (3) Nettofinanzierungssaldo (Saldo 1 + Saldo 2)**								**-23.000,00**	**-33.000,00**	**-33.509,86**
Finanzierungstätigkeit											
SU 35	**Summe Einzahlungen aus der Finanzierungstätigkeit**								**0,00**	**0,00**	**0,00**

		MVAG VC QU EH FH	Ergebnisvoranschlag VA 2024	Ergebnisvoranschlag VA 2023	Ergebnisvoranschlag RA 2022	Finanzierungsvoranschlag VA 2024	Finanzierungsvoranschlag VA 2023	Finanzierungsvoranschlag RA 2022
SU 36	**Summe Auszahlungen aus der Finanzierungstätigkeit**					**0,00**	**0,00**	**0,00**
SA4	**Saldo (4) Geldfluss aus der Finanzierungstätigkeit (35 – 36)**					**0,00**	**0,00**	**0,00**
SA5	**Saldo (5) Geldfluss aus der voranschlagswirksamen Gebarung (Saldo 3 + Saldo 4)**					**-23.000,00**	**-33.000,00**	**-33.509,86**
031100	**Flächenwidmungsplan**							
Operative Gebarung								
SU 21 / 31	**Summe Erträge / Einzahlungen operative Gebarung**		**0,00**	**0,00**	**0,00**	**0,00**	**0,00**	**0,00**
1/031100-680000	Planmäßige Abschreibung	2226	4.300,00	4.900,00	4.877,92			
SU 22 / 32	**Summe Aufwendungen / Auszahlungen operative Gebarung**		**4.300,00**	**4.900,00**	**4.877,92**	**0,00**	**0,00**	**0,00**
SA 0 / SA 1	**(0) Nettoergebnis (21 - 22) / (1) Geldfluss operative Gebarung (31 – 32)**		**-4.300,00**	**-4.900,00**	**-4.877,92**	**0,00**	**0,00**	**0,00**
SA01	**Saldo (01) Haushaltsrücklagen (230 - 240)**		**0,00**	**0,00**	**0,00**	**0,00**	**0,00**	**0,00**
SA00	**Saldo (00) Nettoergebnis nach Haushaltsrücklagen (Saldo 0 + Saldo 01)**		**-4.300,00**	**-4.900,00**	**-4.877,92**			
Investive Gebarung								
SU 33	**Summe Einzahlungen investive Gebarung**					**0,00**	**0,00**	**0,00**
SU 34	**Summe Auszahlungen investive Gebarung**					**0,00**	**0,00**	**0,00**
SA2	**Saldo (2) Geldfluss aus der Investiven Gebarung (33 – 34)**					**0,00**	**0,00**	**0,00**
SA3	**Saldo (3) Nettofinanzierungssaldo (Saldo 1 + Saldo 2)**					**0,00**	**0,00**	**0,00**
Finanzierungstätigkeit								
SU 35	**Summe Einzahlungen aus der Finanzierungstätigkeit**					**0,00**	**0,00**	**0,00**
SU 36	**Summe Auszahlungen aus der Finanzierungstätigkeit**					**0,00**	**0,00**	**0,00**
SA4	**Saldo (4) Geldfluss aus der Finanzierungstätigkeit (35 – 36)**					**0,00**	**0,00**	**0,00**
SA5	**Saldo (5) Geldfluss aus der voranschlagswirksamen Gebarung (Saldo 3 + Saldo 4)**					**0,00**	**0,00**	**0,00**
031200	**Bebauungsplan**							
Operative Gebarung								
SU 21 / 31	**Summe Erträge / Einzahlungen operative Gebarung**		**0,00**	**0,00**	**0,00**	**0,00**	**0,00**	**0,00**
1/031200-680000	Planmäßige Abschreibung	2226	3.300,00	4.100,00	4.067,48			
SU 22 / 32	**Summe Aufwendungen / Auszahlungen operative Gebarung**		**3.300,00**	**4.100,00**	**4.067,48**	**0,00**	**0,00**	**0,00**
SA 0 / SA 1	**(0) Nettoergebnis (21 - 22) / (1) Geldfluss operative Gebarung (31 – 32)**		**-3.300,00**	**-4.100,00**	**-4.067,48**	**0,00**	**0,00**	**0,00**
SA01	**Saldo (01) Haushaltsrücklagen (230 - 240)**		**0,00**	**0,00**	**0,00**	**0,00**	**0,00**	**0,00**
SA00	**Saldo (00) Nettoergebnis nach Haushaltsrücklagen (Saldo 0 + Saldo 01)**		**-3.300,00**	**-4.100,00**	**-4.067,48**			
Investive Gebarung								
SU 33	**Summe Einzahlungen investive Gebarung**					**0,00**	**0,00**	**0,00**
SU 34	**Summe Auszahlungen investive Gebarung**					**0,00**	**0,00**	**0,00**
SA2	**Saldo (2) Geldfluss aus der Investiven Gebarung (33 – 34)**					**0,00**	**0,00**	**0,00**
SA3	**Saldo (3) Nettofinanzierungssaldo (Saldo 1 + Saldo 2)**					**0,00**	**0,00**	**0,00**

		MVAG EH	MVAG FH	VC QU	Ergebnisvoranschlag VA 2024	Ergebnisvoranschlag VA 2023	Ergebnisvoranschlag RA 2022	Finanzierungsvoranschlag VA 2024	Finanzierungsvoranschlag VA 2023	Finanzierungsvoranschlag RA 2022
Finanzierungstätigkeit										
SU 35	**Summe Einzahlungen aus der Finanzierungstätigkeit**							**0,00**	**0,00**	**0,00**
SU 36	**Summe Auszahlungen aus der Finanzierungstätigkeit**							**0,00**	**0,00**	**0,00**
SA4	**Saldo (4) Geldfluss aus der Finanzierungstätigkeit (35 – 36)**							**0,00**	**0,00**	**0,00**
SA5	**Saldo (5) Geldfluss aus der voranschlagswirksamen Gebarung (Saldo 3 + Saldo 4)**							**0,00**	**0,00**	**0,00**
032	**Vermessungsamt**									
032000	**Vermessungsamt**									
Operative Gebarung										
SU 21 / 31	**Summe Erträge / Einzahlungen operative Gebarung**				**0,00**	**0,00**	**0,00**	**0,00**	**0,00**	**0,00**
1/032000-710000	Steuern u. Abgaben	2225	3225	24	100,00	100,00	47,00	100,00	100,00	47,00
1/032000-729000	sonst. Ausgaben	2225	3225	24	600,00	600,00		600,00	600,00	
SU 22 / 32	**Summe Aufwendungen / Auszahlungen operative Gebarung**				**700,00**	**700,00**	**47,00**	**700,00**	**700,00**	**47,00**
SA 0 / SA 1	**(0) Nettoergebnis (21 - 22) / (1) Geldfluss operative Gebarung (31 – 32)**				**-700,00**	**-700,00**	**-47,00**	**-700,00**	**-700,00**	**-47,00**
SA01	**Saldo (01) Haushaltsrücklagen (230 - 240)**				**0,00**	**0,00**	**0,00**	**0,00**	**0,00**	**0,00**
SA00	**Saldo (00) Nettoergebnis nach Haushaltsrücklagen (Saldo 0 + Saldo 01)**				**-700,00**	**-700,00**	**-47,00**			
Investive Gebarung										
SU 33	**Summe Einzahlungen investive Gebarung**							**0,00**	**0,00**	**0,00**
SU 34	**Summe Auszahlungen investive Gebarung**							**0,00**	**0,00**	**0,00**
SA2	**Saldo (2) Geldfluss aus der Investiven Gebarung (33 – 34)**							**0,00**	**0,00**	**0,00**
SA3	**Saldo (3) Nettofinanzierungssaldo (Saldo 1 + Saldo 2)**							**-700,00**	**-700,00**	**-47,00**
Finanzierungstätigkeit										
SU 35	**Summe Einzahlungen aus der Finanzierungstätigkeit**							**0,00**	**0,00**	**0,00**
SU 36	**Summe Auszahlungen aus der Finanzierungstätigkeit**							**0,00**	**0,00**	**0,00**
SA4	**Saldo (4) Geldfluss aus der Finanzierungstätigkeit (35 – 36)**							**0,00**	**0,00**	**0,00**
SA5	**Saldo (5) Geldfluss aus der voranschlagswirksamen Gebarung (Saldo 3 + Saldo 4)**							**-700,00**	**-700,00**	**-47,00**
06	**Sonstige Maßnahmen**									
060	**Beiträge an Verbände, Vereine oder sonstige Organisationen**									
060000	**Beiträge an Verbände, Vereine oder sonstige Organisationen**									
Operative Gebarung										
SU 21 / 31	**Summe Erträge / Einzahlungen operative Gebarung**				**0,00**	**0,00**	**0,00**	**0,00**	**0,00**	**0,00**
1/060000-726000	Mitgliedsbeiträge	2225	3225	24	11.000,00	12.900,00	12.885,85	11.000,00	12.900,00	12.885,85
SU 22 / 32	**Summe Aufwendungen / Auszahlungen operative Gebarung**				**11.000,00**	**12.900,00**	**12.885,85**	**11.000,00**	**12.900,00**	**12.885,85**
SA 0 / SA 1	**(0) Nettoergebnis (21 - 22) / (1) Geldfluss operative Gebarung (31 – 32)**				**-11.000,00**	**-12.900,00**	**-12.885,85**	**-11.000,00**	**-12.900,00**	**-12.885,85**
SA01	**Saldo (01) Haushaltsrücklagen (230 - 240)**				**0,00**	**0,00**	**0,00**	**0,00**	**0,00**	**0,00**
SA00	**Saldo (00) Nettoergebnis nach Haushaltsrücklagen (Saldo 0 + Saldo 01)**				**-11.000,00**	**-12.900,00**	**-12.885,85**			

		MVAG EH	MVAG FH	VC QU	Ergebnisvoranschlag VA 2024	Ergebnisvoranschlag VA 2023	Ergebnisvoranschlag RA 2022	Finanzierungsvoranschlag VA 2024	Finanzierungsvoranschlag VA 2023	Finanzierungsvoranschlag RA 2022
Investive Gebarung										
SU 33	**Summe Einzahlungen investive Gebarung**							**0,00**	**0,00**	**0,00**
SU 34	**Summe Auszahlungen investive Gebarung**							**0,00**	**0,00**	**0,00**
SA2	**Saldo (2) Geldfluss aus der Investiven Gebarung (33 – 34)**							**0,00**	**0,00**	**0,00**
SA3	**Saldo (3) Nettofinanzierungssaldo (Saldo 1 + Saldo 2)**							**-11.000,00**	**-12.900,00**	**-12.885,85**
Finanzierungstätigkeit										
SU 35	**Summe Einzahlungen aus der Finanzierungstätigkeit**							**0,00**	**0,00**	**0,00**
SU 36	**Summe Auszahlungen aus der Finanzierungstätigkeit**							**0,00**	**0,00**	**0,00**
SA4	**Saldo (4) Geldfluss aus der Finanzierungstätigkeit (35 – 36)**							**0,00**	**0,00**	**0,00**
SA5	**Saldo (5) Geldfluss aus der voranschlagswirksamen Gebarung (Saldo 3 + Saldo 4)**							**-11.000,00**	**-12.900,00**	**-12.885,85**
062	**Ehrungen und Auszeichnungen**									
062000	**Ehrungen und Auszeichnungen**									
Operative Gebarung										
2/062000+829000	Sonstige Erträge	2116	3116	18		100,00			100,00	
SU 21 / 31	**Summe Erträge / Einzahlungen operative Gebarung**				**0,00**	**100,00**	**0,00**	**0,00**	**100,00**	**0,00**
1/062000-768000	Ehrungen u. Auszeichnungen	2234	3234	27	400,00	400,00	200,00	400,00	400,00	200,00
SU 22 / 32	**Summe Aufwendungen / Auszahlungen operative Gebarung**				**400,00**	**400,00**	**200,00**	**400,00**	**400,00**	**200,00**
SA 0 / SA 1	**(0) Nettoergebnis (21 - 22) / (1) Geldfluss operative Gebarung (31 – 32)**				**-400,00**	**-300,00**	**-200,00**	**-400,00**	**-300,00**	**-200,00**
SA01	**Saldo (01) Haushaltsrücklagen (230 - 240)**				**0,00**	**0,00**	**0,00**	**0,00**	**0,00**	**0,00**
SA00	**Saldo (00) Nettoergebnis nach Haushaltsrücklagen (Saldo 0 + Saldo 01)**				**-400,00**	**-300,00**	**-200,00**			
Investive Gebarung										
SU 33	**Summe Einzahlungen investive Gebarung**							**0,00**	**0,00**	**0,00**
SU 34	**Summe Auszahlungen investive Gebarung**							**0,00**	**0,00**	**0,00**
SA2	**Saldo (2) Geldfluss aus der Investiven Gebarung (33 – 34)**							**0,00**	**0,00**	**0,00**
SA3	**Saldo (3) Nettofinanzierungssaldo (Saldo 1 + Saldo 2)**							**-400,00**	**-300,00**	**-200,00**
Finanzierungstätigkeit										
SU 35	**Summe Einzahlungen aus der Finanzierungstätigkeit**							**0,00**	**0,00**	**0,00**
SU 36	**Summe Auszahlungen aus der Finanzierungstätigkeit**							**0,00**	**0,00**	**0,00**
SA4	**Saldo (4) Geldfluss aus der Finanzierungstätigkeit (35 – 36)**							**0,00**	**0,00**	**0,00**
SA5	**Saldo (5) Geldfluss aus der voranschlagswirksamen Gebarung (Saldo 3 + Saldo 4)**							**-400,00**	**-300,00**	**-200,00**

		MVAG EH	MVAG FH	VC QU	Ergebnisvoranschlag VA 2024	Ergebnisvoranschlag VA 2023	Ergebnisvoranschlag RA 2022	Finanzierungsvoranschlag VA 2024	Finanzierungsvoranschlag VA 2023	Finanzierungsvoranschlag RA 2022
09	**Personalbetreuung**									
090	**Bezugsvorschüsse und Darlehen**									
090000	**Bezugsvorschüsse und Darlehen**									
Operative Gebarung										
SU 21 / 31	**Summe Erträge / Einzahlungen operative Gebarung**				**0,00**	**0,00**	**0,00**	**0,00**	**0,00**	**0,00**
SU 22 / 32	**Summe Aufwendungen / Auszahlungen operative Gebarung**				**0,00**	**0,00**	**0,00**	**0,00**	**0,00**	**0,00**
SA 0 / SA 1	**(0) Nettoergebnis (21 - 22) / (1) Geldfluss operative Gebarung (31 – 32)**				**0,00**	**0,00**	**0,00**	**0,00**	**0,00**	**0,00**
SA01	**Saldo (01) Haushaltsrücklagen (230 - 240)**				**0,00**	**0,00**	**0,00**	**0,00**	**0,00**	**0,00**
SA00	**Saldo (00) Nettoergebnis nach Haushaltsrücklagen (Saldo 0 + Saldo 01)**				**0,00**	**0,00**	**0,00**			
Investive Gebarung										
2/090000+273000	Bezugsvorschüsse an private Haushalte		3325	53				1.400,00	800,00	
SU 33	**Summe Einzahlungen investive Gebarung**							**1.400,00**	**800,00**	**0,00**
1/090000-273000	Bezugsvorschüsse an private Haushalte		3425	63				1.400,00	2.200,00	
SU 34	**Summe Auszahlungen investive Gebarung**							**1.400,00**	**2.200,00**	**0,00**
SA2	**Saldo (2) Geldfluss aus der Investiven Gebarung (33 – 34)**							**0,00**	**-1.400,00**	**0,00**
SA3	**Saldo (3) Nettofinanzierungssaldo (Saldo 1 + Saldo 2)**							**0,00**	**-1.400,00**	**0,00**
Finanzierungstätigkeit										
SU 35	**Summe Einzahlungen aus der Finanzierungstätigkeit**							**0,00**	**0,00**	**0,00**
SU 36	**Summe Auszahlungen aus der Finanzierungstätigkeit**							**0,00**	**0,00**	**0,00**
SA4	**Saldo (4) Geldfluss aus der Finanzierungstätigkeit (35 – 36)**							**0,00**	**0,00**	**0,00**
SA5	**Saldo (5) Geldfluss aus der voranschlagswirksamen Gebarung (Saldo 3 + Saldo 4)**							**0,00**	**-1.400,00**	**0,00**
091	**Personalausbildung und Personalfortbildung**									
091000	**Personalausbildung und Personalfortbildung**									
Operative Gebarung										
SU 21 / 31	**Summe Erträge / Einzahlungen operative Gebarung**				**0,00**	**0,00**	**0,00**	**0,00**	**0,00**	**0,00**
1/091000-728000	Schulung der Bediensteten	2225	3225	24	5.000,00	6.000,00	3.323,60	5.000,00	6.000,00	3.323,60
SU 22 / 32	**Summe Aufwendungen / Auszahlungen operative Gebarung**				**5.000,00**	**6.000,00**	**3.323,60**	**5.000,00**	**6.000,00**	**3.323,60**
SA 0 / SA 1	**(0) Nettoergebnis (21 - 22) / (1) Geldfluss operative Gebarung (31 – 32)**				**-5.000,00**	**-6.000,00**	**-3.323,60**	**-5.000,00**	**-6.000,00**	**-3.323,60**
SA01	**Saldo (01) Haushaltsrücklagen (230 - 240)**				**0,00**	**0,00**	**0,00**	**0,00**	**0,00**	**0,00**
SA00	**Saldo (00) Nettoergebnis nach Haushaltsrücklagen (Saldo 0 + Saldo 01)**				**-5.000,00**	**-6.000,00**	**-3.323,60**			
Investive Gebarung										
SU 33	**Summe Einzahlungen investive Gebarung**							**0,00**	**0,00**	**0,00**
SU 34	**Summe Auszahlungen investive Gebarung**							**0,00**	**0,00**	**0,00**
SA2	**Saldo (2) Geldfluss aus der Investiven Gebarung (33 – 34)**							**0,00**	**0,00**	**0,00**
SA3	**Saldo (3) Nettofinanzierungssaldo (Saldo 1 + Saldo 2)**							**-5.000,00**	**-6.000,00**	**-3.323,60**

		MVAG EH	MVAG FH	VC QU	Ergebnisvoranschlag VA 2024	Ergebnisvoranschlag VA 2023	Ergebnisvoranschlag RA 2022	Finanzierungsvoranschlag VA 2024	Finanzierungsvoranschlag VA 2023	Finanzierungsvoranschlag RA 2022
Finanzierungstätigkeit										
SU 35	**Summe Einzahlungen aus der Finanzierungstätigkeit**							**0,00**	**0,00**	**0,00**
SU 36	**Summe Auszahlungen aus der Finanzierungstätigkeit**							**0,00**	**0,00**	**0,00**
SA4	**Saldo (4) Geldfluss aus der Finanzierungstätigkeit (35 – 36)**							**0,00**	**0,00**	**0,00**
SA5	**Saldo (5) Geldfluss aus der voranschlagswirksamen Gebarung (Saldo 3 + Saldo 4)**							**-5.000,00**	**-6.000,00**	**-3.323,60**
094	**Gemeinschaftspflege**									
094000	**Gemeinschaftspflege**									
Operative Gebarung										
SU 21 / 31	**Summe Erträge / Einzahlungen operative Gebarung**				**0,00**	**0,00**	**0,00**	**0,00**	**0,00**	**0,00**
1/094000-729000	Betriebsausflug	2225	3225	24	2.000,00	2.000,00		2.000,00	2.000,00	
SU 22 / 32	**Summe Aufwendungen / Auszahlungen operative Gebarung**				**2.000,00**	**2.000,00**	**0,00**	**2.000,00**	**2.000,00**	**0,00**
SA 0 / SA 1	**(0) Nettoergebnis (21 - 22) / (1) Geldfluss operative Gebarung (31 – 32)**				**-2.000,00**	**-2.000,00**	**0,00**	**-2.000,00**	**-2.000,00**	**0,00**
SA01	**Saldo (01) Haushaltsrücklagen (230 - 240)**				**0,00**	**0,00**	**0,00**	**0,00**	**0,00**	**0,00**
SA00	**Saldo (00) Nettoergebnis nach Haushaltsrücklagen (Saldo 0 + Saldo 01)**				**-2.000,00**	**-2.000,00**	**0,00**			
Investive Gebarung										
SU 33	**Summe Einzahlungen investive Gebarung**							**0,00**	**0,00**	**0,00**
SU 34	**Summe Auszahlungen investive Gebarung**							**0,00**	**0,00**	**0,00**
SA2	**Saldo (2) Geldfluss aus der Investiven Gebarung (33 – 34)**							**0,00**	**0,00**	**0,00**
SA3	**Saldo (3) Nettofinanzierungssaldo (Saldo 1 + Saldo 2)**							**-2.000,00**	**-2.000,00**	**0,00**
Finanzierungstätigkeit										
SU 35	**Summe Einzahlungen aus der Finanzierungstätigkeit**							**0,00**	**0,00**	**0,00**
SU 36	**Summe Auszahlungen aus der Finanzierungstätigkeit**							**0,00**	**0,00**	**0,00**
SA4	**Saldo (4) Geldfluss aus der Finanzierungstätigkeit (35 – 36)**							**0,00**	**0,00**	**0,00**
SA5	**Saldo (5) Geldfluss aus der voranschlagswirksamen Gebarung (Saldo 3 + Saldo 4)**							**-2.000,00**	**-2.000,00**	**0,00**

		MVAG EH	MVAG FH	VC QU	Ergebnisvoranschlag VA 2024	Ergebnisvoranschlag VA 2023	Ergebnisvoranschlag RA 2022	Finanzierungsvoranschlag VA 2024	Finanzierungsvoranschlag VA 2023	Finanzierungsvoranschlag RA 2022
1	**Öffentliche Ordnung und Sicherheit**									
12	**Sicherheitspolizei**									
129	**Sonstige Einrichtungen und Maßnahmen**									
129000	**Sonstige Einrichtungen und Maßnahmen**									
Operative Gebarung										
SU 21 / 31	**Summe Erträge / Einzahlungen operative Gebarung**				**0,00**	**0,00**	**0,00**	**0,00**	**0,00**	**0,00**
1/129000-457000	Druckwerke	2221	3221	23	100,00	100,00	100,00	100,00	100,00	100,00
1/129000-726000	Mitgliedsbeitrag	2225	3225	24	100,00	200,00	25,00	100,00	200,00	25,00
SU 22 / 32	**Summe Aufwendungen / Auszahlungen operative Gebarung**				**200,00**	**300,00**	**125,00**	**200,00**	**300,00**	**125,00**
SA 0 / SA 1	**(0) Nettoergebnis (21 - 22) / (1) Geldfluss operative Gebarung (31 – 32)**				**-200,00**	**-300,00**	**-125,00**	**-200,00**	**-300,00**	**-125,00**
SA01	**Saldo (01) Haushaltsrücklagen (230 - 240)**				**0,00**	**0,00**	**0,00**	**0,00**	**0,00**	**0,00**
SA00	**Saldo (00) Nettoergebnis nach Haushaltsrücklagen (Saldo 0 + Saldo 01)**				**-200,00**	**-300,00**	**-125,00**			
Investive Gebarung										
SU 33	**Summe Einzahlungen investive Gebarung**							**0,00**	**0,00**	**0,00**
SU 34	**Summe Auszahlungen investive Gebarung**							**0,00**	**0,00**	**0,00**
SA2	**Saldo (2) Geldfluss aus der Investiven Gebarung (33 – 34)**							**0,00**	**0,00**	**0,00**
SA3	**Saldo (3) Nettofinanzierungssaldo (Saldo 1 + Saldo 2)**							**-200,00**	**-300,00**	**-125,00**
Finanzierungstätigkeit										
SU 35	**Summe Einzahlungen aus der Finanzierungstätigkeit**							**0,00**	**0,00**	**0,00**
SU 36	**Summe Auszahlungen aus der Finanzierungstätigkeit**							**0,00**	**0,00**	**0,00**
SA4	**Saldo (4) Geldfluss aus der Finanzierungstätigkeit (35 – 36)**							**0,00**	**0,00**	**0,00**
SA5	**Saldo (5) Geldfluss aus der voranschlagswirksamen Gebarung (Saldo 3 + Saldo 4)**							**-200,00**	**-300,00**	**-125,00**
13	**Sonderpolizei**									
131	**Bau- und Feuerpolizei**									
131000	**Bau- und Feuerpolizei**									
Operative Gebarung										
2/131000+808000	Erlöse Hausnummerntafeln	2116	3116	16	100,00	100,00	153,37	100,00	100,00	153,37
2/131000+816000	Ersatz Sachverständigenhonorare	2114	3114	13	8.000,00	8.000,00	9.337,92	8.000,00	8.000,00	8.644,80
SU 21 / 31	**Summe Erträge / Einzahlungen operative Gebarung**				**8.100,00**	**8.100,00**	**9.491,29**	**8.100,00**	**8.100,00**	**8.798,17**
1/131000-413000	Handelswaren (Hausnummerntafeln)	2221	3221	23	100,00	100,00	168,96	100,00	100,00	168,96
1/131000-640200	Sachverständigenhonorare	2222	3222	24	11.000,00	11.000,00	13.255,92	11.000,00	11.000,00	13.566,24
SU 22 / 32	**Summe Aufwendungen / Auszahlungen operative Gebarung**				**11.100,00**	**11.100,00**	**13.424,88**	**11.100,00**	**11.100,00**	**13.735,20**
SA 0 / SA 1	**(0) Nettoergebnis (21 - 22) / (1) Geldfluss operative Gebarung (31 – 32)**				**-3.000,00**	**-3.000,00**	**-3.933,59**	**-3.000,00**	**-3.000,00**	**-4.937,03**
SA01	**Saldo (01) Haushaltsrücklagen (230 - 240)**				**0,00**	**0,00**	**0,00**	**0,00**	**0,00**	**0,00**

		MVAG EH	MVAG FH	VC QU	Ergebnisvoranschlag VA 2024	Ergebnisvoranschlag VA 2023	Ergebnisvoranschlag RA 2022	Finanzierungsvoranschlag VA 2024	Finanzierungsvoranschlag VA 2023	Finanzierungsvoranschlag RA 2022
SA00	**Saldo (00) Nettoergebnis nach Haushaltsrücklagen (Saldo 0 + Saldo 01)**				**-3.000,00**	**-3.000,00**	**-3.933,59**			
Investive Gebarung										
SU 33	**Summe Einzahlungen investive Gebarung**							**0,00**	**0,00**	**0,00**
SU 34	**Summe Auszahlungen investive Gebarung**							**0,00**	**0,00**	**0,00**
SA2	**Saldo (2) Geldfluss aus der Investiven Gebarung (33 – 34)**							**0,00**	**0,00**	**0,00**
SA3	**Saldo (3) Nettofinanzierungssaldo (Saldo 1 + Saldo 2)**							**-3.000,00**	**-3.000,00**	**-4.937,03**
Finanzierungstätigkeit										
SU 35	**Summe Einzahlungen aus der Finanzierungstätigkeit**							**0,00**	**0,00**	**0,00**
SU 36	**Summe Auszahlungen aus der Finanzierungstätigkeit**							**0,00**	**0,00**	**0,00**
SA4	**Saldo (4) Geldfluss aus der Finanzierungstätigkeit (35 – 36)**							**0,00**	**0,00**	**0,00**
SA5	**Saldo (5) Geldfluss aus der voranschlagswirksamen Gebarung (Saldo 3 + Saldo 4)**							**-3.000,00**	**-3.000,00**	**-4.937,03**
132	**Gesundheitspolizei**									
132000	**Gesundheitspolizei**									
Operative Gebarung										
SU 21 / 31	**Summe Erträge / Einzahlungen operative Gebarung**				**0,00**	**0,00**	**0,00**	**0,00**	**0,00**	**0,00**
1/132000-728000	Entgelte f. sonst. Leistungen	2225	3225	24	1.000,00	1.000,00	624,94	1.000,00	1.000,00	624,94
SU 22 / 32	**Summe Aufwendungen / Auszahlungen operative Gebarung**				**1.000,00**	**1.000,00**	**624,94**	**1.000,00**	**1.000,00**	**624,94**
SA 0 / SA 1	**(0) Nettoergebnis (21 - 22) / (1) Geldfluss operative Gebarung (31 – 32)**				**-1.000,00**	**-1.000,00**	**-624,94**	**-1.000,00**	**-1.000,00**	**-624,94**
SA01	**Saldo (01) Haushaltsrücklagen (230 - 240)**				**0,00**	**0,00**	**0,00**	**0,00**	**0,00**	**0,00**
SA00	**Saldo (00) Nettoergebnis nach Haushaltsrücklagen (Saldo 0 + Saldo 01)**				**-1.000,00**	**-1.000,00**	**-624,94**			
Investive Gebarung										
SU 33	**Summe Einzahlungen investive Gebarung**							**0,00**	**0,00**	**0,00**
SU 34	**Summe Auszahlungen investive Gebarung**							**0,00**	**0,00**	**0,00**
SA2	**Saldo (2) Geldfluss aus der Investiven Gebarung (33 – 34)**							**0,00**	**0,00**	**0,00**
SA3	**Saldo (3) Nettofinanzierungssaldo (Saldo 1 + Saldo 2)**							**-1.000,00**	**-1.000,00**	**-624,94**
Finanzierungstätigkeit										
SU 35	**Summe Einzahlungen aus der Finanzierungstätigkeit**							**0,00**	**0,00**	**0,00**
SU 36	**Summe Auszahlungen aus der Finanzierungstätigkeit**							**0,00**	**0,00**	**0,00**
SA4	**Saldo (4) Geldfluss aus der Finanzierungstätigkeit (35 – 36)**							**0,00**	**0,00**	**0,00**
SA5	**Saldo (5) Geldfluss aus der voranschlagswirksamen Gebarung (Saldo 3 + Saldo 4)**							**-1.000,00**	**-1.000,00**	**-624,94**
133	**Veterinärpolizei**									
133000	**Veterinärpolizei**									
Operative Gebarung										
2/133000+808000	Erlöse Hundemarken	2116	3116	16	100,00	100,00	68,20	100,00	100,00	68,20
SU 21 / 31	**Summe Erträge / Einzahlungen operative Gebarung**				**100,00**	**100,00**	**68,20**	**100,00**	**100,00**	**68,20**

		MVAG EH	MVAG FH	VC QU	Ergebnisvoranschlag VA 2024	Ergebnisvoranschlag VA 2023	Ergebnisvoranschlag RA 2022	Finanzierungsvoranschlag VA 2024	Finanzierungsvoranschlag VA 2023	Finanzierungsvoranschlag RA 2022
SU 22 / 32	**Summe Aufwendungen / Auszahlungen operative Gebarung**				**0,00**	**0,00**	**0,00**	**0,00**	**0,00**	**0,00**
SA 0 / SA 1	**(0) Nettoergebnis (21 - 22) / (1) Geldfluss operative Gebarung (31 – 32)**				**100,00**	**100,00**	**68,20**	**100,00**	**100,00**	**68,20**
SA01	**Saldo (01) Haushaltsrücklagen (230 - 240)**				**0,00**	**0,00**	**0,00**	**0,00**	**0,00**	**0,00**
SA00	**Saldo (00) Nettoergebnis nach Haushaltsrücklagen (Saldo 0 + Saldo 01)**				**100,00**	**100,00**	**68,20**			
Investive Gebarung										
SU 33	**Summe Einzahlungen investive Gebarung**							**0,00**	**0,00**	**0,00**
SU 34	**Summe Auszahlungen investive Gebarung**							**0,00**	**0,00**	**0,00**
SA2	**Saldo (2) Geldfluss aus der Investiven Gebarung (33 – 34)**							**0,00**	**0,00**	**0,00**
SA3	**Saldo (3) Nettofinanzierungssaldo (Saldo 1 + Saldo 2)**							**100,00**	**100,00**	**68,20**
Finanzierungstätigkeit										
SU 35	**Summe Einzahlungen aus der Finanzierungstätigkeit**							**0,00**	**0,00**	**0,00**
SU 36	**Summe Auszahlungen aus der Finanzierungstätigkeit**							**0,00**	**0,00**	**0,00**
SA4	**Saldo (4) Geldfluss aus der Finanzierungstätigkeit (35 – 36)**							**0,00**	**0,00**	**0,00**
SA5	**Saldo (5) Geldfluss aus der voranschlagswirksamen Gebarung (Saldo 3 + Saldo 4)**							**100,00**	**100,00**	**68,20**
16	**Feuerwehrwesen**									
163	**Freiwillige Feuerwehren**									
163000	**Freiwillige Feuerwehren**									
Operative Gebarung										
2/163000+813000	Erträge aus der Auflösung von Investitionszuschüssen (Kapitaltransfers)	2127			200,00	100,00	114,78			
2/163000+828000	Rückersätze von Aufwendungen	2116	3116	18		300,00			300,00	
2/163000+861200	Zinsenzuschuss	2121	3121	15	5.000,00	5.000,00	5.373,67	5.000,00	5.000,00	5.373,67
SU 21 / 31	**Summe Erträge / Einzahlungen operative Gebarung**				**5.200,00**	**5.400,00**	**5.488,45**	**5.000,00**	**5.300,00**	**5.373,67**
1/163000-451000	FF-Bad Pirawarth Heizkosten	2221	3221	23	3.600,00	3.600,00	3.116,71	3.600,00	3.600,00	3.116,71
1/163000-451100	FF-Kollnbrunn Heizkosten	2221	3221	23	6.300,00	6.300,00	6.051,57	6.300,00	6.300,00	6.269,57
1/163000-600000	FF Bad Pirawarth Strom	2222	3222	24	7.000,00	8.000,00	6.837,68	7.000,00	8.000,00	6.837,68
1/163000-600100	FF-Kollnbrunn Strom	2222	3222	24	2.000,00	4.500,00	1.777,63	2.000,00	4.500,00	1.777,63
1/163000-614000	Instandhaltung	2224	3224	24	500,00	500,00	450,00	500,00	500,00	450,00
1/163000-631000	FF Bad Pirawarth Telefongeb.	2222	3222	24	1.200,00	1.200,00	1.350,30	1.200,00	1.200,00	1.282,54
1/163000-631100	FF Kollnbrunn Telefongeb.	2222	3222	24	700,00	700,00	650,04	700,00	700,00	642,52
1/163000-650000	Kreditzinsen	2241	3241	25	6.700,00	6.800,00	7.301,08	6.700,00	6.800,00	7.301,08
1/163000-670000	Versicherungen	2222	3222	24	7.200,00	7.200,00	6.658,72	7.200,00	7.200,00	6.658,72
1/163000-680000	Planmäßige Abschreibung	2226			36.900,00	34.500,00	37.364,66			
1/163000-710000	Steuern u.Abgaben	2225	3225	24	300,00	300,00	241,80	300,00	300,00	241,80
1/163000-723000	Repräsentationen	2225	3225	24	2.200,00	3.200,00	1.790,60	2.200,00	3.200,00	1.790,60
1/163000-728000	Entgelte f.sonst. Leistungen	2225	3225	24	100,00	100,00	1.130,96	100,00	100,00	1.130,96

		MVAG EH	MVAG FH	VC	QU	Ergebnisvoranschlag VA 2024	Ergebnisvoranschlag VA 2023	Ergebnisvoranschlag RA 2022	Finanzierungsvoranschlag VA 2024	Finanzierungsvoranschlag VA 2023	Finanzierungsvoranschlag RA 2022
1/163000-729000	sonst. Ausgaben	2225	3225		24	500,00	1.000,00	5.681,49	500,00	1.000,00	5.681,49
1/163000-757000	Subvention Jugendfeuerwehr	2234	3234		27	500,00	500,00	550,00	500,00	500,00	550,00
SU 22 / 32	**Summe Aufwendungen / Auszahlungen operative Gebarung**					**75.700,00**	**78.400,00**	**80.953,24**	**38.800,00**	**43.900,00**	**43.731,30**
SA 0 / SA 1	**(0) Nettoergebnis (21 - 22) / (1) Geldfluss operative Gebarung (31 – 32)**					**-70.500,00**	**-73.000,00**	**-75.464,79**	**-33.800,00**	**-38.600,00**	**-38.357,63**
SA01	**Saldo (01) Haushaltsrücklagen (230 - 240)**					**0,00**	**0,00**	**0,00**	**0,00**	**0,00**	**0,00**
SA00	**Saldo (00) Nettoergebnis nach Haushaltsrücklagen (Saldo 0 + Saldo 01)**					**-70.500,00**	**-73.000,00**	**-75.464,79**			
Investive Gebarung											
2/163000+307000	Kapitaltransfers von privaten Haushalten und privaten Organisationen ohne Erwerbszweck und andere		3334		34				3.800,00	3.800,00	3.800,00
SU 33	**Summe Einzahlungen investive Gebarung**								**3.800,00**	**3.800,00**	**3.800,00**
1/163000-050000	Sonderanlagen		3412	2	40						900,00
SU 34	**Summe Auszahlungen investive Gebarung**								**0,00**	**0,00**	**900,00**
SA2	**Saldo (2) Geldfluss aus der Investiven Gebarung (33 – 34)**								**3.800,00**	**3.800,00**	**2.900,00**
SA3	**Saldo (3) Nettofinanzierungssaldo (Saldo 1 + Saldo 2)**								**-30.000,00**	**-34.800,00**	**-35.457,63**
Finanzierungstätigkeit											
SU 35	**Summe Einzahlungen aus der Finanzierungstätigkeit**								**0,00**	**0,00**	**0,00**
1/163000-346000	Darlehenstilgung		3614		65				29.500,00	28.900,00	28.347,98
SU 36	**Summe Auszahlungen aus der Finanzierungstätigkeit**								**29.500,00**	**28.900,00**	**28.347,98**
SA4	**Saldo (4) Geldfluss aus der Finanzierungstätigkeit (35 – 36)**								**-29.500,00**	**-28.900,00**	**-28.347,98**
SA5	**Saldo (5) Geldfluss aus der voranschlagswirksamen Gebarung (Saldo 3 + Saldo 4)**								**-59.500,00**	**-63.700,00**	**-63.805,61**
163001	**Feuerwehr Kollnbrunn**										
Operative Gebarung											
6/163001+829910	Zuweisung operative Gebarung	2116	3116	1	18		70.000,00			70.000,00	
SU 21 / 31	**Summe Erträge / Einzahlungen operative Gebarung**					**0,00**	**70.000,00**	**0,00**	**0,00**	**70.000,00**	**0,00**
1/163001-680000	Planmäßige Abschreibung	2226				12.300,00	12.300,00	12.342,74			
SU 22 / 32	**Summe Aufwendungen / Auszahlungen operative Gebarung**					**12.300,00**	**12.300,00**	**12.342,74**	**0,00**	**0,00**	**0,00**
SA 0 / SA 1	**(0) Nettoergebnis (21 - 22) / (1) Geldfluss operative Gebarung (31 – 32)**					**-12.300,00**	**57.700,00**	**-12.342,74**	**0,00**	**70.000,00**	**0,00**
SA01	**Saldo (01) Haushaltsrücklagen (230 - 240)**					**0,00**	**0,00**	**0,00**	**0,00**	**0,00**	**0,00**
SA00	**Saldo (00) Nettoergebnis nach Haushaltsrücklagen (Saldo 0 + Saldo 01)**					**-12.300,00**	**57.700,00**	**-12.342,74**			
Investive Gebarung											
2/163001+301000	Kapitaltransfers von Ländern, Landesfonds und Landeskammern		3331						5.000,00		
SU 33	**Summe Einzahlungen investive Gebarung**								**5.000,00**	**0,00**	**0,00**
5/163001-050000	Sonderanlagen		3412	1	40					70.000,00	
SU 34	**Summe Auszahlungen investive Gebarung**								**0,00**	**70.000,00**	**0,00**
SA2	**Saldo (2) Geldfluss aus der Investiven Gebarung (33 – 34)**								**5.000,00**	**-70.000,00**	**0,00**
SA3	**Saldo (3) Nettofinanzierungssaldo (Saldo 1 + Saldo 2)**								**5.000,00**	**0,00**	**0,00**

		MVAG EH	MVAG FH	VC	QU	Ergebnisvoranschlag VA 2024	Ergebnisvoranschlag VA 2023	Ergebnisvoranschlag RA 2022	Finanzierungsvoranschlag VA 2024	Finanzierungsvoranschlag VA 2023	Finanzierungsvoranschlag RA 2022
Finanzierungstätigkeit											
SU 35	**Summe Einzahlungen aus der Finanzierungstätigkeit**								**0,00**	**0,00**	**0,00**
SU 36	**Summe Auszahlungen aus der Finanzierungstätigkeit**								**0,00**	**0,00**	**0,00**
SA4	**Saldo (4) Geldfluss aus der Finanzierungstätigkeit (35 – 36)**								**0,00**	**0,00**	**0,00**
SA5	**Saldo (5) Geldfluss aus der voranschlagswirksamen Gebarung (Saldo 3 + Saldo 4)**								**5.000,00**	**0,00**	**0,00**
164	**Förderung der Brandbekämpfung und Brandverhütung**										
164000	**Förderung der Brandbekämpfung und Brandverhütung**										
Operative Gebarung											
SU 21 / 31	**Summe Erträge / Einzahlungen operative Gebarung**					**0,00**	**0,00**	**0,00**	**0,00**	**0,00**	**0,00**
1/164000-754000	Beitrag an Feuerwehren	2231	3231		26	2.800,00	2.800,00	2.520,00	2.800,00	2.800,00	2.520,00
SU 22 / 32	**Summe Aufwendungen / Auszahlungen operative Gebarung**					**2.800,00**	**2.800,00**	**2.520,00**	**2.800,00**	**2.800,00**	**2.520,00**
SA 0 / SA 1	**(0) Nettoergebnis (21 - 22) / (1) Geldfluss operative Gebarung (31 – 32)**					**-2.800,00**	**-2.800,00**	**-2.520,00**	**-2.800,00**	**-2.800,00**	**-2.520,00**
SA01	**Saldo (01) Haushaltsrücklagen (230 - 240)**					**0,00**	**0,00**	**0,00**	**0,00**	**0,00**	**0,00**
SA00	**Saldo (00) Nettoergebnis nach Haushaltsrücklagen (Saldo 0 + Saldo 01)**					**-2.800,00**	**-2.800,00**	**-2.520,00**			
Investive Gebarung											
SU 33	**Summe Einzahlungen investive Gebarung**								**0,00**	**0,00**	**0,00**
SU 34	**Summe Auszahlungen investive Gebarung**								**0,00**	**0,00**	**0,00**
SA2	**Saldo (2) Geldfluss aus der Investiven Gebarung (33 – 34)**								**0,00**	**0,00**	**0,00**
SA3	**Saldo (3) Nettofinanzierungssaldo (Saldo 1 + Saldo 2)**								**-2.800,00**	**-2.800,00**	**-2.520,00**
Finanzierungstätigkeit											
SU 35	**Summe Einzahlungen aus der Finanzierungstätigkeit**								**0,00**	**0,00**	**0,00**
SU 36	**Summe Auszahlungen aus der Finanzierungstätigkeit**								**0,00**	**0,00**	**0,00**
SA4	**Saldo (4) Geldfluss aus der Finanzierungstätigkeit (35 – 36)**								**0,00**	**0,00**	**0,00**
SA5	**Saldo (5) Geldfluss aus der voranschlagswirksamen Gebarung (Saldo 3 + Saldo 4)**								**-2.800,00**	**-2.800,00**	**-2.520,00**
18	**Landesverteidigung**										
180	**Zivilschutz**										
180000	**Zivilschutz**										
Operative Gebarung											
SU 21 / 31	**Summe Erträge / Einzahlungen operative Gebarung**					**0,00**	**0,00**	**0,00**	**0,00**	**0,00**	**0,00**
1/180000-726000	Mitgliedsbeitrag	2225	3225		24	300,00	300,00	372,54	300,00	300,00	372,54
SU 22 / 32	**Summe Aufwendungen / Auszahlungen operative Gebarung**					**300,00**	**300,00**	**372,54**	**300,00**	**300,00**	**372,54**
SA 0 / SA 1	**(0) Nettoergebnis (21 - 22) / (1) Geldfluss operative Gebarung (31 – 32)**					**-300,00**	**-300,00**	**-372,54**	**-300,00**	**-300,00**	**-372,54**
SA01	**Saldo (01) Haushaltsrücklagen (230 - 240)**					**0,00**	**0,00**	**0,00**	**0,00**	**0,00**	**0,00**
SA00	**Saldo (00) Nettoergebnis nach Haushaltsrücklagen (Saldo 0 + Saldo 01)**					**-300,00**	**-300,00**	**-372,54**			

		MVAG EH	MVAG FH	VC QU	Ergebnisvoranschlag VA 2024	Ergebnisvoranschlag VA 2023	Ergebnisvoranschlag RA 2022	Finanzierungsvoranschlag VA 2024	Finanzierungsvoranschlag VA 2023	Finanzierungsvoranschlag RA 2022
Investive Gebarung										
SU 33	**Summe Einzahlungen investive Gebarung**							**0,00**	**0,00**	**0,00**
SU 34	**Summe Auszahlungen investive Gebarung**							**0,00**	**0,00**	**0,00**
SA2	**Saldo (2) Geldfluss aus der Investiven Gebarung (33 – 34)**							**0,00**	**0,00**	**0,00**
SA3	**Saldo (3) Nettofinanzierungssaldo (Saldo 1 + Saldo 2)**							**-300,00**	**-300,00**	**-372,54**
Finanzierungstätigkeit										
SU 35	**Summe Einzahlungen aus der Finanzierungstätigkeit**							**0,00**	**0,00**	**0,00**
SU 36	**Summe Auszahlungen aus der Finanzierungstätigkeit**							**0,00**	**0,00**	**0,00**
SA4	**Saldo (4) Geldfluss aus der Finanzierungstätigkeit (35 – 36)**							**0,00**	**0,00**	**0,00**
SA5	**Saldo (5) Geldfluss aus der voranschlagswirksamen Gebarung (Saldo 3 + Saldo 4)**							**-300,00**	**-300,00**	**-372,54**

		MVAG EH	MVAG FH	VC	QU	Ergebnisvoranschlag VA 2024	Ergebnisvoranschlag VA 2023	Ergebnisvoranschlag RA 2022	Finanzierungsvoranschlag VA 2024	Finanzierungsvoranschlag VA 2023	Finanzierungsvoranschlag RA 2022
2	**Unterricht, Erziehung, Sport und Wissenschaft**										
21	**Allgemeinbildender Unterricht**										
211	**Volksschulen**										
211000	**Volksschule**										
Operative Gebarung											
2/211000+810000	Kostenbeitrag Nachmittagsbetreuung	2114	3114		13	25.000,00	23.000,00	28.306,00	25.000,00	23.000,00	27.248,50
2/211000+810100	Kostenbeitrag Ferienbetreuung	2114	3114		13	4.500,00	4.500,00	4.135,00	4.500,00	4.500,00	3.895,00
2/211000+810200	Kostenbeitrag Mittagessen	2114	3114		13	20.000,00	20.000,00	19.026,00	20.000,00	20.000,00	19.513,40
2/211000+810300	Frühbetreuung VS	2114	3114		13	1.700,00	1.500,00	1.184,00	1.700,00	1.500,00	1.044,00
2/211000+811000	Bauzins	2115	3115		14	3.300,00	3.300,00	3.350,00	3.300,00	3.300,00	3.350,00
2/211000+811010	Betriebskostenersätze 0 %	2115	3115		14	500,00	300,00	250,00	500,00	300,00	250,00
2/211000+813000	Erträge aus der Auflösung von Investitionszuschüssen (Kapitaltransfers)	2127				700,00	700,00	1.929,58			
2/211000+816000	Förderung Nachmittagsbetr.Land NÖ	2114	3114		13	20.000,00	18.000,00	21.141,63	20.000,00	18.000,00	21.141,63
2/211000+828000	Rückersätze von Ausgaben	2116	3116		18		3.400,00			3.400,00	
6/211000+829910	Zuweisung operative Gebarung	2116	3116	1	18		11.200,00	5.783,46		11.200,00	5.783,46
SU 21 / 31	**Summe Erträge / Einzahlungen operative Gebarung**					**75.700,00**	**85.900,00**	**85.105,67**	**75.000,00**	**85.200,00**	**82.225,99**
1/211000-400000	geringw.Anschaffungen	2221	3221		23	3.000,00	7.500,00	1.286,80	3.000,00	7.500,00	1.039,21
1/211000-430000	Lebensmittel,Essen	2221	3221		23	20.000,00	16.000,00	19.246,90	20.000,00	16.000,00	19.297,60
1/211000-451000	Heizkosten	2221	3221		23	23.400,00	23.400,00	26.848,62	23.400,00	23.400,00	25.759,62
1/211000-454000	Reinigungsmaterial	2221	3221		23	3.000,00	5.000,00	3.396,34	3.000,00	5.000,00	3.396,34
1/211000-456000	Büromaterial	2221	3221		23	1.000,00	1.000,00	1.029,47	1.000,00	1.000,00	1.029,47
1/211000-457000	Druckwerke	2221	3221		23	300,00	300,00	166,52	300,00	300,00	166,52
1/211000-459000	sonst.Verbrauchsgüter	2221	3221		23	300,00	300,00	356,67	300,00	300,00	356,67
1/211000-510000	Geldbezüge VB	2211	3211		20	25.500,00	23.200,00	34.056,80	25.500,00	23.200,00	34.056,80
1/211000-511000	Bezüge VB in handwerkl.Verwendung	2211	3211		20	65.000,00	59.000,00	43.556,70	65.000,00	59.000,00	43.556,70
1/211000-520000	Geldbezüge der ganzjährig beschäftigten Angestellten	2211	3211		20	4.400,00	1.500,00		4.400,00	1.500,00	
1/211000-521000	Bezüge Arb. ganzj.Besch	2211	3211		20	12.400,00	11.300,00	10.894,60	12.400,00	11.300,00	10.894,60
1/211000-523000	Geldbezüge der nicht ganzjährig beschäftigten Arbeiter	2211	3211		20		2.200,00			2.200,00	
1/211000-567000	Belohnungen u.Geldaushilfen	2213	3213		20	400,00	400,00	380,00	400,00	400,00	380,00
1/211000-580000	DGB z.Ausgleichsfonds f.Familienbei hilfen	2212	3212		20	4.000,00	4.800,00	3.452,00	4.000,00	4.800,00	3.452,00
1/211000-582000	MV-Beiträge	2212	3212		20	22.400,00	20.100,00	18.759,10	22.400,00	20.100,00	18.759,10
1/211000-592000	Dotierung von Rückstellungen für Jubiläumszuwendungen	2214				200,00	200,00				
1/211000-600000	Strom	2222	3222		24	10.000,00	12.000,00	8.279,56	10.000,00	12.000,00	8.279,56

		MVAG		VC QU	Ergebnisvoranschlag			Finanzierungsvoranschlag		
		EH	FH		VA 2024	VA 2023	RA 2022	VA 2024	VA 2023	RA 2022
1/211000-614000	Instandhaltung Gebäude	2224	3224	24	2.000,00	2.000,00	1.182,24	2.000,00	2.000,00	1.182,24
1/211000-618000	Instandh. d. Schulausstattung	2224	3224	24	1.000,00	2.500,00	1.192,37	1.000,00	2.500,00	1.192,37
1/211000-630000	Portogebühren	2222	3222	24	100,00	100,00		100,00	100,00	
1/211000-631000	Telefongebühren	2222	3222	24	1.100,00	1.100,00	757,19	1.100,00	1.100,00	744,10
1/211000-670000	Versicherungen	2222	3222	24	500,00	500,00	432,07	500,00	500,00	432,07
1/211000-680000	Planmäßige Abschreibung	2226			18.900,00	13.200,00	22.883,39			
1/211000-700000	Miete	2223	3223	24	12.000,00	10.500,00	7.832,92	12.000,00	10.500,00	7.338,18
1/211000-705000	Operating Leasing Miete	2223	3223	24	44.600,00	44.600,00	44.696,07	44.600,00	44.600,00	44.696,07
1/211000-705100	Operating Leasing Kaution	2223	3223	24	55.900,00	55.900,00	55.989,72	55.900,00	55.900,00	55.989,72
1/211000-710000	Steuern u.Abgaben	2225	3225	24	5.000,00	5.000,00	4.606,01	5.000,00	5.000,00	4.606,01
1/211000-720100	Vergütungen (Verw)	2225	3225	24	2.400,00	2.400,00	2.400,00	2.400,00	2.400,00	2.400,00
1/211000-720200	Kostenbeiträge (Kostenersätze) für Leistungen	2225	3225	24			275,00			275,00
1/211000-724000	Reisegebühren	2225	3225	24			11,76			11,76
1/211000-725000	Lehrer u.Schülerbücherei	2225	3225	24	100,00	100,00		100,00	100,00	
1/211000-728000	Unterrichtsfilmbeitrag	2225	3225	24	600,00	400,00	476,32	600,00	400,00	476,32
1/211000-728001	sonst.Arbeiten	2225	3225	24	2.000,00	2.000,00	2.928,08	2.000,00	2.000,00	2.928,08
1/211000-729000	sonst. Ausgaben	2225	3225	24	2.000,00	4.000,00	1.957,66	2.000,00	4.000,00	1.957,66
SU 22 / 32	**Summe Aufwendungen / Auszahlungen operative Gebarung**				**343.500,00**	**332.500,00**	**319.330,88**	**324.400,00**	**319.100,00**	**294.653,77**
SA 0 / SA 1	**(0) Nettoergebnis (21 - 22) / (1) Geldfluss operative Gebarung (31 – 32)**				**-267.800,00**	**-246.600,00**	**-234.225,21**	**-249.400,00**	**-233.900,00**	**-212.427,78**
SA01	**Saldo (01) Haushaltsrücklagen (230 - 240)**				**0,00**	**0,00**	**0,00**	**0,00**	**0,00**	**0,00**
SA00	**Saldo (00) Nettoergebnis nach Haushaltsrücklagen (Saldo 0 + Saldo 01)**				**-267.800,00**	**-246.600,00**	**-234.225,21**			
Investive Gebarung										
2/211000+301000	Investitionszuschuss Photovoltaikanlage		3331					7.000,00		
SU 33	**Summe Einzahlungen investive Gebarung**							**7.000,00**	**0,00**	**0,00**
1/211000-042000	Betriebsausstattung		3415	2 41				7.000,00	2.000,00	
1/211000-042100	Schulmöbel, Lehrmittel		3415	2 41				3.000,00	1.000,00	11.445,60
1/211000-050000	Sonderanlagen		3412	2 40						300,00
5/211000-050000	Sonderanlagen		3412	1 40					100.000,00	14.054,81
1/211000-070000	aktivierungsfähige Rechte		3411	2 42				1.500,00	1.500,00	1.667,27
SU 34	**Summe Auszahlungen investive Gebarung**							**11.500,00**	**104.500,00**	**27.467,68**
SA2	**Saldo (2) Geldfluss aus der Investiven Gebarung (33 – 34)**							**-4.500,00**	**-104.500,00**	**-27.467,68**
SA3	**Saldo (3) Nettofinanzierungssaldo (Saldo 1 + Saldo 2)**							**-253.900,00**	**-338.400,00**	**-239.895,46**
Finanzierungstätigkeit										
6/211000+347000	Investitionsdarlehen von Unternehmen (ohne Finanzunternehmen) und anderen		3513	1 55					88.800,00	
SU 35	**Summe Einzahlungen aus der Finanzierungstätigkeit**							**0,00**	**88.800,00**	**0,00**
SU 36	**Summe Auszahlungen aus der Finanzierungstätigkeit**							**0,00**	**0,00**	**0,00**
SA4	**Saldo (4) Geldfluss aus der Finanzierungstätigkeit (35 – 36)**							**0,00**	**88.800,00**	**0,00**

		MVAG EH	MVAG FH	VC QU	Ergebnisvoranschlag VA 2024	Ergebnisvoranschlag VA 2023	Ergebnisvoranschlag RA 2022	Finanzierungsvoranschlag VA 2024	Finanzierungsvoranschlag VA 2023	Finanzierungsvoranschlag RA 2022
SA5	**Saldo (5) Geldfluss aus der voranschlagswirksamen Gebarung (Saldo 3 + Saldo 4)**							**-253.900,00**	**-249.600,00**	**-239.895,46**
212	**Mittelschulen**									
212000	**Mittelschulen**									
Operative Gebarung										
2/212000+828000	Rückersätze von Ausgaben	2116	3116	18			1.766,94			1.766,94
SU 21 / 31	**Summe Erträge / Einzahlungen operative Gebarung**				**0,00**	**0,00**	**1.766,94**	**0,00**	**0,00**	**1.766,94**
1/212000-752000	laufende Schulumlagen	2231	3231	26	138.000,00	133.000,00	120.343,51	138.000,00	133.000,00	120.343,51
SU 22 / 32	**Summe Aufwendungen / Auszahlungen operative Gebarung**				**138.000,00**	**133.000,00**	**120.343,51**	**138.000,00**	**133.000,00**	**120.343,51**
SA 0 / SA 1	**(0) Nettoergebnis (21 - 22) / (1) Geldfluss operative Gebarung (31 – 32)**				**-138.000,00**	**-133.000,00**	**-118.576,57**	**-138.000,00**	**-133.000,00**	**-118.576,57**
SA01	**Saldo (01) Haushaltsrücklagen (230 - 240)**				**0,00**	**0,00**	**0,00**	**0,00**	**0,00**	**0,00**
SA00	**Saldo (00) Nettoergebnis nach Haushaltsrücklagen (Saldo 0 + Saldo 01)**				**-138.000,00**	**-133.000,00**	**-118.576,57**			
Investive Gebarung										
SU 33	**Summe Einzahlungen investive Gebarung**							**0,00**	**0,00**	**0,00**
SU 34	**Summe Auszahlungen investive Gebarung**							**0,00**	**0,00**	**0,00**
SA2	**Saldo (2) Geldfluss aus der Investiven Gebarung (33 – 34)**							**0,00**	**0,00**	**0,00**
SA3	**Saldo (3) Nettofinanzierungssaldo (Saldo 1 + Saldo 2)**							**-138.000,00**	**-133.000,00**	**-118.576,57**
Finanzierungstätigkeit										
SU 35	**Summe Einzahlungen aus der Finanzierungstätigkeit**							**0,00**	**0,00**	**0,00**
SU 36	**Summe Auszahlungen aus der Finanzierungstätigkeit**							**0,00**	**0,00**	**0,00**
SA4	**Saldo (4) Geldfluss aus der Finanzierungstätigkeit (35 – 36)**							**0,00**	**0,00**	**0,00**
SA5	**Saldo (5) Geldfluss aus der voranschlagswirksamen Gebarung (Saldo 3 + Saldo 4)**							**-138.000,00**	**-133.000,00**	**-118.576,57**
213	**Sonderschulen**									
213000	**Sonderschulen**									
Operative Gebarung										
2/213000+828000	Ersätze von Ausgaben	2116	3116	18	500,00	500,00	901,68	500,00	500,00	901,68
SU 21 / 31	**Summe Erträge / Einzahlungen operative Gebarung**				**500,00**	**500,00**	**901,68**	**500,00**	**500,00**	**901,68**
1/213000-752000	laufenden Schulumlagen	2231	3231	26	5.600,00	23.400,00	12.383,07	5.600,00	23.400,00	12.383,07
SU 22 / 32	**Summe Aufwendungen / Auszahlungen operative Gebarung**				**5.600,00**	**23.400,00**	**12.383,07**	**5.600,00**	**23.400,00**	**12.383,07**
SA 0 / SA 1	**(0) Nettoergebnis (21 - 22) / (1) Geldfluss operative Gebarung (31 – 32)**				**-5.100,00**	**-22.900,00**	**-11.481,39**	**-5.100,00**	**-22.900,00**	**-11.481,39**
SA01	**Saldo (01) Haushaltsrücklagen (230 - 240)**				**0,00**	**0,00**	**0,00**	**0,00**	**0,00**	**0,00**
SA00	**Saldo (00) Nettoergebnis nach Haushaltsrücklagen (Saldo 0 + Saldo 01)**				**-5.100,00**	**-22.900,00**	**-11.481,39**			
Investive Gebarung										
SU 33	**Summe Einzahlungen investive Gebarung**							**0,00**	**0,00**	**0,00**
SU 34	**Summe Auszahlungen investive Gebarung**							**0,00**	**0,00**	**0,00**
SA2	**Saldo (2) Geldfluss aus der Investiven Gebarung (33 – 34)**							**0,00**	**0,00**	**0,00**
SA3	**Saldo (3) Nettofinanzierungssaldo (Saldo 1 + Saldo 2)**							**-5.100,00**	**-22.900,00**	**-11.481,39**

		MVAG EH	MVAG FH	VC	QU	Ergebnisvoranschlag VA 2024	Ergebnisvoranschlag VA 2023	Ergebnisvoranschlag RA 2022	Finanzierungsvoranschlag VA 2024	Finanzierungsvoranschlag VA 2023	Finanzierungsvoranschlag RA 2022
Finanzierungstätigkeit											
SU 35	**Summe Einzahlungen aus der Finanzierungstätigkeit**								**0,00**	**0,00**	**0,00**
SU 36	**Summe Auszahlungen aus der Finanzierungstätigkeit**								**0,00**	**0,00**	**0,00**
SA4	**Saldo (4) Geldfluss aus der Finanzierungstätigkeit (35 – 36)**								**0,00**	**0,00**	**0,00**
SA5	**Saldo (5) Geldfluss aus der voranschlagswirksamen Gebarung (Saldo 3 + Saldo 4)**								**-5.100,00**	**-22.900,00**	**-11.481,39**
214	**Polytechnische Schulen**										
214000	**Polytechnische Schulen**										
Operative Gebarung											
2/214000+828000	Ersätze von Ausgaben	2116	3116		18	500,00	7.100,00	635,51	500,00	7.100,00	635,51
SU 21 / 31	**Summe Erträge / Einzahlungen operative Gebarung**					**500,00**	**7.100,00**	**635,51**	**500,00**	**7.100,00**	**635,51**
1/214000-752000	laufende Schulumlagen	2231	3231		26	45.500,00	15.500,00	19.952,97	45.500,00	15.500,00	19.952,97
SU 22 / 32	**Summe Aufwendungen / Auszahlungen operative Gebarung**					**45.500,00**	**15.500,00**	**19.952,97**	**45.500,00**	**15.500,00**	**19.952,97**
SA 0 / SA 1	**(0) Nettoergebnis (21 - 22) / (1) Geldfluss operative Gebarung (31 – 32)**					**-45.000,00**	**-8.400,00**	**-19.317,46**	**-45.000,00**	**-8.400,00**	**-19.317,46**
SA01	**Saldo (01) Haushaltsrücklagen (230 - 240)**					**0,00**	**0,00**	**0,00**	**0,00**	**0,00**	**0,00**
SA00	**Saldo (00) Nettoergebnis nach Haushaltsrücklagen (Saldo 0 + Saldo 01)**					**-45.000,00**	**-8.400,00**	**-19.317,46**			
Investive Gebarung											
SU 33	**Summe Einzahlungen investive Gebarung**								**0,00**	**0,00**	**0,00**
SU 34	**Summe Auszahlungen investive Gebarung**								**0,00**	**0,00**	**0,00**
SA2	**Saldo (2) Geldfluss aus der Investiven Gebarung (33 – 34)**								**0,00**	**0,00**	**0,00**
SA3	**Saldo (3) Nettofinanzierungssaldo (Saldo 1 + Saldo 2)**								**-45.000,00**	**-8.400,00**	**-19.317,46**
Finanzierungstätigkeit											
SU 35	**Summe Einzahlungen aus der Finanzierungstätigkeit**								**0,00**	**0,00**	**0,00**
SU 36	**Summe Auszahlungen aus der Finanzierungstätigkeit**								**0,00**	**0,00**	**0,00**
SA4	**Saldo (4) Geldfluss aus der Finanzierungstätigkeit (35 – 36)**								**0,00**	**0,00**	**0,00**
SA5	**Saldo (5) Geldfluss aus der voranschlagswirksamen Gebarung (Saldo 3 + Saldo 4)**								**-45.000,00**	**-8.400,00**	**-19.317,46**
22	**Berufsbildender Unterricht; Anstalten der Bildung für Lehrerinnen und Lehrer sowie Erzieherinnen und Erzieher**										
220	**Berufsbildende Pflichtschulen**										
220000	**Berufsbildende Pflichtschulen**										
Operative Gebarung											
SU 21 / 31	**Summe Erträge / Einzahlungen operative Gebarung**					**0,00**	**0,00**	**0,00**	**0,00**	**0,00**	**0,00**
1/220000-729000	Berufsschulerhaltungsbeitrag	2225	3225		24	21.700,00	10.000,00	7.950,00	21.700,00	10.000,00	7.950,00
SU 22 / 32	**Summe Aufwendungen / Auszahlungen operative Gebarung**					**21.700,00**	**10.000,00**	**7.950,00**	**21.700,00**	**10.000,00**	**7.950,00**
SA 0 / SA 1	**(0) Nettoergebnis (21 - 22) / (1) Geldfluss operative Gebarung (31 – 32)**					**-21.700,00**	**-10.000,00**	**-7.950,00**	**-21.700,00**	**-10.000,00**	**-7.950,00**
SA01	**Saldo (01) Haushaltsrücklagen (230 - 240)**					**0,00**	**0,00**	**0,00**	**0,00**	**0,00**	**0,00**
SA00	**Saldo (00) Nettoergebnis nach Haushaltsrücklagen (Saldo 0 + Saldo 01)**					**-21.700,00**	**-10.000,00**	**-7.950,00**			

		MVAG EH	MVAG FH	VC	QU	Ergebnisvoranschlag VA 2024	Ergebnisvoranschlag VA 2023	Ergebnisvoranschlag RA 2022	Finanzierungsvoranschlag VA 2024	Finanzierungsvoranschlag VA 2023	Finanzierungsvoranschlag RA 2022
Investive Gebarung											
SU 33	**Summe Einzahlungen investive Gebarung**								**0,00**	**0,00**	**0,00**
SU 34	**Summe Auszahlungen investive Gebarung**								**0,00**	**0,00**	**0,00**
SA2	**Saldo (2) Geldfluss aus der Investiven Gebarung (33 – 34)**								**0,00**	**0,00**	**0,00**
SA3	**Saldo (3) Nettofinanzierungssaldo (Saldo 1 + Saldo 2)**								**-21.700,00**	**-10.000,00**	**-7.950,00**
Finanzierungstätigkeit											
SU 35	**Summe Einzahlungen aus der Finanzierungstätigkeit**								**0,00**	**0,00**	**0,00**
SU 36	**Summe Auszahlungen aus der Finanzierungstätigkeit**								**0,00**	**0,00**	**0,00**
SA4	**Saldo (4) Geldfluss aus der Finanzierungstätigkeit (35 – 36)**								**0,00**	**0,00**	**0,00**
SA5	**Saldo (5) Geldfluss aus der voranschlagswirksamen Gebarung (Saldo 3 + Saldo 4)**								**-21.700,00**	**-10.000,00**	**-7.950,00**
24	**Vorschulische Erziehung**										
240	**Kindergärten**										
240000	**Kindergärten**										
Operative Gebarung											
2/240000+810000	Bastelmaterialbeitrag	2114	3114		13	10.000,00	10.000,00	19.335,64	10.000,00	10.000,00	19.381,24
2/240000+810010	Kostenbeitrag Nachmittagsbetreuung	2114	3114		13	25.000,00	22.000,00	24.613,36	25.000,00	22.000,00	24.620,70
2/240000+810011	Betreuungskosten TBE	2114	3114		13	5.000,00	20.000,00	9.842,70	5.000,00	20.000,00	9.704,48
2/240000+810100	Kostenbeitrag Essen	2114	3114		13	26.000,00	24.000,00	26.241,44	26.000,00	24.000,00	26.249,02
2/240000+810110	Mittagessen TBE	2114	3114		13	6.000,00	6.000,00	1.371,38	6.000,00	6.000,00	1.377,74
2/240000+810200	Beschäftigungsmaterialbeitrag TBE	2114	3114		13	1.500,00	1.000,00	554,49	1.500,00	1.000,00	527,22
2/240000+810400	Jause TBE	2114	3114		13	2.000,00	2.000,00	373,21	2.000,00	2.000,00	361,86
2/240000+810500	Jause Kindergarten	2114	3114		13	12.000,00	11.000,00	6.820,97	12.000,00	11.000,00	6.808,31
2/240000+816010	Förderung Land NÖ	2114	3114		13	80.000,00	32.600,00	34.356,50	80.000,00	32.600,00	34.356,50
2/240000+816100	Beihilfe AMS	2114	3114		13	1.500,00	3.000,00	12.922,32	1.500,00	3.000,00	12.922,32
2/240000+817000	Erträge aus der Auflösung von sonstigen Rückstellungen	2117				25.000,00	25.000,00				
2/240000+828000	Rückersätze von Ausgaben	2116	3116		18	20.000,00	20.000,00	44.739,51	20.000,00	20.000,00	44.737,47
6/240000+829910	Zuweisung Grundverkauf	2116	3116	1	18			27.379,65			27.379,65
2/240000+861100	Transfers von Ländern, Landesfonds und Landeskammern	2121	3121		15		1.200,00	1.143,88		1.200,00	1.143,88
SU 21 / 31	**Summe Erträge / Einzahlungen operative Gebarung**					**214.000,00**	**177.800,00**	**209.695,05**	**189.000,00**	**152.800,00**	**209.570,39**
1/240000-400000	geringw.Anschaffungen	2221	3221		23	6.500,00	6.500,00	7.139,96	6.500,00	6.500,00	7.139,96
1/240000-400001	Geringwertige Wirtschaftsgüter (GWG) - TBE	2221	3221		23	2.500,00	2.500,00	1.756,72	2.500,00	2.500,00	1.756,72
1/240000-430000	Lebensmittel,Essen	2221	3221		23	30.000,00	30.000,00	29.755,44	30.000,00	30.000,00	30.181,18
1/240000-451000	Heizkosten	2221	3221		23	15.000,00	15.000,00	10.251,88	15.000,00	15.000,00	10.251,88
1/240000-454000	Reinigungsmittel	2221	3221		23	3.000,00	5.000,00	2.666,87	3.000,00	5.000,00	2.666,87

		MVAG		VC QU	Ergebnisvoranschlag			Finanzierungsvoranschlag		
		EH	FH		VA 2024	VA 2023	RA 2022	VA 2024	VA 2023	RA 2022
1/240000-455000	Chemische und sonstige artverwandte Mittel	2221	3221	23	300,00	300,00	185,04	300,00	300,00	185,04
1/240000-456000	Büromaterial	2221	3221	23	1.000,00	1.000,00	955,89	1.000,00	1.000,00	1.016,93
1/240000-457000	Druckwerke	2221	3221	23	500,00	500,00	887,00	500,00	500,00	929,00
1/240000-458000	Mittel z.ärztl.Betreuung	2221	3221	23	100,00	100,00	44,41	100,00	100,00	44,41
1/240000-459000	sonst.Verbrauchsgüter	2221	3221	23	1.500,00	1.500,00	2.267,83	1.500,00	1.500,00	2.201,95
1/240000-459001	Sonstige Verbrauchsgüter TBE	2221	3221	23	500,00	500,00	543,53	500,00	500,00	543,53
1/240000-511000	Bezüge VB in handwerkl.Verwendung	2211	3211	20	320.500,00	292.000,00	268.171,15	320.500,00	292.000,00	268.171,15
1/240000-521000	Geldbezüge der ganzjährig beschäftigten Arbeiter	2211	3211	20	12.400,00	11.400,00	10.894,42	12.400,00	11.400,00	10.894,42
1/240000-523000	Geldbezüge der nicht ganzjährig beschäftigten Arbeiter	2211	3211	20	12.800,00	27.300,00	11.813,93	12.800,00	27.300,00	11.813,93
1/240000-567000	Belohnungen u.Geldaushilfen	2213	3213	20	1.700,00	1.600,00	2.250,00	1.700,00	1.600,00	2.250,00
1/240000-580000	DGB z. Ausgleichsfonds f. VB	2212	3212	20	13.400,00	12.200,00	11.344,24	13.400,00	12.200,00	11.344,24
1/240000-582000	MV-Beiträge	2212	3212	20	77.400,00	70.500,00	62.128,99	77.400,00	70.500,00	62.128,99
1/240000-592000	Dotierung von Rückstellungen für Jubiläumszuwendungen	2214			4.000,00	4.000,00				
1/240000-600000	Strom	2222	3222	24	10.000,00	15.000,00	10.404,53	10.000,00	15.000,00	10.404,53
1/240000-614000	Instandhaltung Gebäude	2224	3224	24	2.500,00	5.000,00	4.467,10	2.500,00	5.000,00	4.467,10
1/240000-618000	Instandhaltung Einrichtung	2224	3224	24	1.000,00	1.500,00	1.322,32	1.000,00	1.500,00	1.322,32
1/240000-630000	Postdienste	2222	3222	24	100,00	100,00		100,00	100,00	
1/240000-631000	Telefongebühren	2222	3222	24	1.300,00	1.300,00	1.197,88	1.300,00	1.300,00	1.210,59
1/240000-650000	Zinsen	2241	3241	25	900,00	1.000,00	7.126,78	900,00	1.000,00	7.126,78
1/240000-670000	Versicherungen	2222	3222	24	3.100,00	3.100,00	3.098,11	3.100,00	3.100,00	3.098,11
1/240000-680000	Planmäßige Abschreibung	2226			75.900,00	35.100,00	80.531,66			
1/240000-700000	Miete	2223	3223	24	1.200,00	1.200,00	764,99	1.200,00	1.200,00	826,82
1/240000-710000	Steuern u.Abgaben	2225	3225	24	8.800,00	8.700,00	8.801,25	8.800,00	8.700,00	8.801,25
1/240000-720100	Vergütungen (Verw)	2225	3225	24	500,00	500,00	3.600,00	500,00	500,00	3.600,00
1/240000-720200	Vergütungen (Gemeindearbeiter)	2225	3225	24	500,00	500,00	4.425,00	500,00	500,00	4.425,00
1/240000-723000	Repräsentationen	2225	3225	24	300,00	300,00	248,26	300,00	300,00	248,26
1/240000-724000	Reisegebühren	2225	3225	24	200,00	200,00	189,68	200,00	200,00	189,68
1/240000-728000	Entgelte f. sonst.Leistungen	2225	3225	24	4.000,00	1.500,00	3.398,86	4.000,00	1.500,00	3.751,30
1/240000-729000	sonst.Ausgaben	2225	3225	24	3.500,00	5.500,00	2.525,90	3.500,00	5.500,00	2.333,82
SU 22 / 32	**Summe Aufwendungen / Auszahlungen operative Gebarung**				**616.900,00**	**562.400,00**	**555.159,62**	**537.000,00**	**523.300,00**	**475.325,76**
SA 0 / SA 1	**(0) Nettoergebnis (21 - 22) / (1) Geldfluss operative Gebarung (31 – 32)**				**-402.900,00**	**-384.600,00**	**-345.464,57**	**-348.000,00**	**-370.500,00**	**-265.755,37**
SA01	**Saldo (01) Haushaltsrücklagen (230 - 240)**				**0,00**	**0,00**	**0,00**	**0,00**	**0,00**	**0,00**
SA00	**Saldo (00) Nettoergebnis nach Haushaltsrücklagen (Saldo 0 + Saldo 01)**				**-402.900,00**	**-384.600,00**	**-345.464,57**			
Investive Gebarung										
6/240000+300000	KIG 2023		3331	1				25.000,00		

		MVAG EH	MVAG FH	VC	QU	Ergebnisvoranschlag VA 2024	Ergebnisvoranschlag VA 2023	Ergebnisvoranschlag RA 2022	Finanzierungsvoranschlag VA 2024	Finanzierungsvoranschlag VA 2023	Finanzierungsvoranschlag RA 2022
6/240000+301000	Kapitaltransfers von Ländern, Landesfonds und Landeskammern		3331	1	33						1.237.600,00
6/240000+309000	Kapitaltransfers von der Europäischen Union		3335	1	33						1.209.800,00
SU 33	**Summe Einzahlungen investive Gebarung**								**25.000,00**	**0,00**	**2.447.400,00**
5/240000-010000	Zubau		3413	1	40						235,00
1/240000-042000	Anschaffung Möbel,Spiele usw.		3415	2	41				2.000,00	2.000,00	
1/240000-042100	Betriebsausstattung		3415	2	41				5.000,00		14.942,31
5/240000-050000	Sonderanlagen		3412	1	40				50.000,00		
1/240000-070000	Aktivierungsfähige Rechte (immaterielle Vermögenswerte)		3411	2	42				800,00	800,00	208,72
SU 34	**Summe Auszahlungen investive Gebarung**								**57.800,00**	**2.800,00**	**15.386,03**
SA2	**Saldo (2) Geldfluss aus der Investiven Gebarung (33 – 34)**								**-32.800,00**	**-2.800,00**	**2.432.013,97**
SA3	**Saldo (3) Nettofinanzierungssaldo (Saldo 1 + Saldo 2)**								**-380.800,00**	**-373.300,00**	**2.166.258,60**
Finanzierungstätigkeit											
SU 35	**Summe Einzahlungen aus der Finanzierungstätigkeit**								**0,00**	**0,00**	**0,00**
5/240000-346000	Tilgung Darlehen		3614	1	65						2.447.400,00
1/240000-346000	Tilgung Darlehen		3614		65				9.500,00	9.500,00	9.462,00
SU 36	**Summe Auszahlungen aus der Finanzierungstätigkeit**								**9.500,00**	**9.500,00**	**2.456.862,00**
SA4	**Saldo (4) Geldfluss aus der Finanzierungstätigkeit (35 – 36)**								**-9.500,00**	**-9.500,00**	**-2.456.862,00**
SA5	**Saldo (5) Geldfluss aus der voranschlagswirksamen Gebarung (Saldo 3 + Saldo 4)**								**-390.300,00**	**-382.800,00**	**-290.603,40**

25 Außerschulische Jugenderziehung

259 Sonstige Einrichtungen und Maßnahmen

259000 Sonstige Einrichtungen und Maßnahme

		MVAG EH	MVAG FH	VC	QU	Ergebnisvoranschlag VA 2024	Ergebnisvoranschlag VA 2023	Ergebnisvoranschlag RA 2022	Finanzierungsvoranschlag VA 2024	Finanzierungsvoranschlag VA 2023	Finanzierungsvoranschlag RA 2022
Operative Gebarung											
SU 21 / 31	**Summe Erträge / Einzahlungen operative Gebarung**					**0,00**	**0,00**	**0,00**	**0,00**	**0,00**	**0,00**
1/259000-400000	Geringwertige Wirtschaftsgüter (GWG)	2221	3221		23	500,00	500,00		500,00	500,00	
1/259000-680000	Planmäßige Abschreibung	2226				1.800,00					
SU 22 / 32	**Summe Aufwendungen / Auszahlungen operative Gebarung**					**2.300,00**	**500,00**	**0,00**	**500,00**	**500,00**	**0,00**
SA 0 / SA 1	**(0) Nettoergebnis (21 - 22) / (1) Geldfluss operative Gebarung (31 – 32)**					**-2.300,00**	**-500,00**	**0,00**	**-500,00**	**-500,00**	**0,00**
SA01	**Saldo (01) Haushaltsrücklagen (230 - 240)**					**0,00**	**0,00**	**0,00**	**0,00**	**0,00**	**0,00**
SA00	**Saldo (00) Nettoergebnis nach Haushaltsrücklagen (Saldo 0 + Saldo 01)**					**-2.300,00**	**-500,00**	**0,00**			
Investive Gebarung											
SU 33	**Summe Einzahlungen investive Gebarung**								**0,00**	**0,00**	**0,00**
1/259000-010000	Gebäude und Bauten		3413	2	40				5.000,00	61.000,00	
SU 34	**Summe Auszahlungen investive Gebarung**								**5.000,00**	**61.000,00**	**0,00**
SA2	**Saldo (2) Geldfluss aus der Investiven Gebarung (33 – 34)**								**-5.000,00**	**-61.000,00**	**0,00**

		MVAG EH	MVAG FH	VC QU	Ergebnisvoranschlag VA 2024	Ergebnisvoranschlag VA 2023	Ergebnisvoranschlag RA 2022	Finanzierungsvoranschlag VA 2024	Finanzierungsvoranschlag VA 2023	Finanzierungsvoranschlag RA 2022
SA3	**Saldo (3) Nettofinanzierungssaldo (Saldo 1 + Saldo 2)**							**-5.500,00**	**-61.500,00**	**0,00**
Finanzierungstätigkeit										
SU 35	**Summe Einzahlungen aus der Finanzierungstätigkeit**							**0,00**	**0,00**	**0,00**
SU 36	**Summe Auszahlungen aus der Finanzierungstätigkeit**							**0,00**	**0,00**	**0,00**
SA4	**Saldo (4) Geldfluss aus der Finanzierungstätigkeit (35 – 36)**							**0,00**	**0,00**	**0,00**
SA5	**Saldo (5) Geldfluss aus der voranschlagswirksamen Gebarung (Saldo 3 + Saldo 4)**							**-5.500,00**	**-61.500,00**	**0,00**
26	**Sport und außerschulische Leibeserziehung**									
262	**Sportplätze**									
262000	**Sportplätze**									
Operative Gebarung										
2/262000+811000	Miet- und Pachtertrag	2115	3115	14	3.000,00	3.000,00	3.000,00	3.000,00	3.000,00	3.000,00
SU 21 / 31	**Summe Erträge / Einzahlungen operative Gebarung**				**3.000,00**	**3.000,00**	**3.000,00**	**3.000,00**	**3.000,00**	**3.000,00**
1/262000-451000	Brennstoffe	2221	3221	23	2.000,00	2.000,00	872,77	2.000,00	2.000,00	872,77
1/262000-600000	Strom	2222	3222	24			718,70			
1/262000-670000	Versicherungen	2222	3222	24	1.000,00	1.000,00	923,54	1.000,00	1.000,00	923,54
1/262000-680000	Planmäßige Abschreibung	2226			5.100,00	5.100,00	5.062,19			
SU 22 / 32	**Summe Aufwendungen / Auszahlungen operative Gebarung**				**8.100,00**	**8.100,00**	**7.577,20**	**3.000,00**	**3.000,00**	**1.796,31**
SA 0 / SA 1	**(0) Nettoergebnis (21 - 22) / (1) Geldfluss operative Gebarung (31 – 32)**				**-5.100,00**	**-5.100,00**	**-4.577,20**	**0,00**	**0,00**	**1.203,69**
SA01	**Saldo (01) Haushaltsrücklagen (230 - 240)**				**0,00**	**0,00**	**0,00**	**0,00**	**0,00**	**0,00**
SA00	**Saldo (00) Nettoergebnis nach Haushaltsrücklagen (Saldo 0 + Saldo 01)**				**-5.100,00**	**-5.100,00**	**-4.577,20**			
Investive Gebarung										
SU 33	**Summe Einzahlungen investive Gebarung**							**0,00**	**0,00**	**0,00**
SU 34	**Summe Auszahlungen investive Gebarung**							**0,00**	**0,00**	**0,00**
SA2	**Saldo (2) Geldfluss aus der Investiven Gebarung (33 – 34)**							**0,00**	**0,00**	**0,00**
SA3	**Saldo (3) Nettofinanzierungssaldo (Saldo 1 + Saldo 2)**							**0,00**	**0,00**	**1.203,69**
Finanzierungstätigkeit										
SU 35	**Summe Einzahlungen aus der Finanzierungstätigkeit**							**0,00**	**0,00**	**0,00**
SU 36	**Summe Auszahlungen aus der Finanzierungstätigkeit**							**0,00**	**0,00**	**0,00**
SA4	**Saldo (4) Geldfluss aus der Finanzierungstätigkeit (35 – 36)**							**0,00**	**0,00**	**0,00**
SA5	**Saldo (5) Geldfluss aus der voranschlagswirksamen Gebarung (Saldo 3 + Saldo 4)**							**0,00**	**0,00**	**1.203,69**
265	**Tennisplätze und -hallen**									
265000	**Tennisplätze und -hallen**									
Operative Gebarung										
SU 21 / 31	**Summe Erträge / Einzahlungen operative Gebarung**				**0,00**	**0,00**	**0,00**	**0,00**	**0,00**	**0,00**
1/265000-670000	Versicherungen	2222	3222	24	400,00	400,00	366,79	400,00	400,00	366,79

		MVAG EH	MVAG FH	VC QU	Ergebnisvoranschlag VA 2024	Ergebnisvoranschlag VA 2023	Ergebnisvoranschlag RA 2022	Finanzierungsvoranschlag VA 2024	Finanzierungsvoranschlag VA 2023	Finanzierungsvoranschlag RA 2022
1/265000-757000	Transfers an private Organisationen ohne Erwerbszweck	2234	3234	27	1.000,00	1.000,00		1.000,00	1.000,00	
SU 22 / 32	**Summe Aufwendungen / Auszahlungen operative Gebarung**				**1.400,00**	**1.400,00**	**366,79**	**1.400,00**	**1.400,00**	**366,79**
SA 0 / SA 1	**(0) Nettoergebnis (21 - 22) / (1) Geldfluss operative Gebarung (31 – 32)**				**-1.400,00**	**-1.400,00**	**-366,79**	**-1.400,00**	**-1.400,00**	**-366,79**
SA01	**Saldo (01) Haushaltsrücklagen (230 - 240)**				**0,00**	**0,00**	**0,00**	**0,00**	**0,00**	**0,00**
SA00	**Saldo (00) Nettoergebnis nach Haushaltsrücklagen (Saldo 0 + Saldo 01)**				**-1.400,00**	**-1.400,00**	**-366,79**			
Investive Gebarung										
SU 33	**Summe Einzahlungen investive Gebarung**							**0,00**	**0,00**	**0,00**
SU 34	**Summe Auszahlungen investive Gebarung**							**0,00**	**0,00**	**0,00**
SA2	**Saldo (2) Geldfluss aus der Investiven Gebarung (33 – 34)**							**0,00**	**0,00**	**0,00**
SA3	**Saldo (3) Nettofinanzierungssaldo (Saldo 1 + Saldo 2)**							**-1.400,00**	**-1.400,00**	**-366,79**
Finanzierungstätigkeit										
SU 35	**Summe Einzahlungen aus der Finanzierungstätigkeit**							**0,00**	**0,00**	**0,00**
SU 36	**Summe Auszahlungen aus der Finanzierungstätigkeit**							**0,00**	**0,00**	**0,00**
SA4	**Saldo (4) Geldfluss aus der Finanzierungstätigkeit (35 – 36)**							**0,00**	**0,00**	**0,00**
SA5	**Saldo (5) Geldfluss aus der voranschlagswirksamen Gebarung (Saldo 3 + Saldo 4)**							**-1.400,00**	**-1.400,00**	**-366,79**
269	**Sonstige Einrichtungen und Maßnahmen**									
269000	**Sonstige Einrichtungen und Maßnahmen**									
Operative Gebarung										
SU 21 / 31	**Summe Erträge / Einzahlungen operative Gebarung**				**0,00**	**0,00**	**0,00**	**0,00**	**0,00**	**0,00**
1/269000-757000	Subvention Sportvereine	2234	3234	27	2.000,00	6.000,00	5.300,68	2.000,00	6.000,00	5.300,68
SU 22 / 32	**Summe Aufwendungen / Auszahlungen operative Gebarung**				**2.000,00**	**6.000,00**	**5.300,68**	**2.000,00**	**6.000,00**	**5.300,68**
SA 0 / SA 1	**(0) Nettoergebnis (21 - 22) / (1) Geldfluss operative Gebarung (31 – 32)**				**-2.000,00**	**-6.000,00**	**-5.300,68**	**-2.000,00**	**-6.000,00**	**-5.300,68**
SA01	**Saldo (01) Haushaltsrücklagen (230 - 240)**				**0,00**	**0,00**	**0,00**	**0,00**	**0,00**	**0,00**
SA00	**Saldo (00) Nettoergebnis nach Haushaltsrücklagen (Saldo 0 + Saldo 01)**				**-2.000,00**	**-6.000,00**	**-5.300,68**			
Investive Gebarung										
SU 33	**Summe Einzahlungen investive Gebarung**							**0,00**	**0,00**	**0,00**
SU 34	**Summe Auszahlungen investive Gebarung**							**0,00**	**0,00**	**0,00**
SA2	**Saldo (2) Geldfluss aus der Investiven Gebarung (33 – 34)**							**0,00**	**0,00**	**0,00**
SA3	**Saldo (3) Nettofinanzierungssaldo (Saldo 1 + Saldo 2)**							**-2.000,00**	**-6.000,00**	**-5.300,68**
Finanzierungstätigkeit										
SU 35	**Summe Einzahlungen aus der Finanzierungstätigkeit**							**0,00**	**0,00**	**0,00**
SU 36	**Summe Auszahlungen aus der Finanzierungstätigkeit**							**0,00**	**0,00**	**0,00**
SA4	**Saldo (4) Geldfluss aus der Finanzierungstätigkeit (35 – 36)**							**0,00**	**0,00**	**0,00**
SA5	**Saldo (5) Geldfluss aus der voranschlagswirksamen Gebarung (Saldo 3 + Saldo 4)**							**-2.000,00**	**-6.000,00**	**-5.300,68**

		MVAG EH	MVAG FH	VC QU	Ergebnisvoranschlag VA 2024	Ergebnisvoranschlag VA 2023	Ergebnisvoranschlag RA 2022	Finanzierungsvoranschlag VA 2024	Finanzierungsvoranschlag VA 2023	Finanzierungsvoranschlag RA 2022
28	**Forschung und Wissenschaft**									
282	**Studienbeihilfen**									
282000	**Studienbeihilfen**									
Operative Gebarung										
SU 21 / 31	**Summe Erträge / Einzahlungen operative Gebarung**				**0,00**	**0,00**	**0,00**	**0,00**	**0,00**	**0,00**
1/282000-768000	NÖ Semesterticket	2234	3234	27	1.000,00		950,00	1.000,00		950,00
SU 22 / 32	**Summe Aufwendungen / Auszahlungen operative Gebarung**				**1.000,00**	**0,00**	**950,00**	**1.000,00**	**0,00**	**950,00**
SA 0 / SA 1	**(0) Nettoergebnis (21 - 22) / (1) Geldfluss operative Gebarung (31 – 32)**				**-1.000,00**	**0,00**	**-950,00**	**-1.000,00**	**0,00**	**-950,00**
SA01	**Saldo (01) Haushaltsrücklagen (230 - 240)**				**0,00**	**0,00**	**0,00**	**0,00**	**0,00**	**0,00**
SA00	**Saldo (00) Nettoergebnis nach Haushaltsrücklagen (Saldo 0 + Saldo 01)**				**-1.000,00**	**0,00**	**-950,00**			
Investive Gebarung										
SU 33	**Summe Einzahlungen investive Gebarung**							**0,00**	**0,00**	**0,00**
SU 34	**Summe Auszahlungen investive Gebarung**							**0,00**	**0,00**	**0,00**
SA2	**Saldo (2) Geldfluss aus der Investiven Gebarung (33 – 34)**							**0,00**	**0,00**	**0,00**
SA3	**Saldo (3) Nettofinanzierungssaldo (Saldo 1 + Saldo 2)**							**-1.000,00**	**0,00**	**-950,00**
Finanzierungstätigkeit										
SU 35	**Summe Einzahlungen aus der Finanzierungstätigkeit**							**0,00**	**0,00**	**0,00**
SU 36	**Summe Auszahlungen aus der Finanzierungstätigkeit**							**0,00**	**0,00**	**0,00**
SA4	**Saldo (4) Geldfluss aus der Finanzierungstätigkeit (35 – 36)**							**0,00**	**0,00**	**0,00**
SA5	**Saldo (5) Geldfluss aus der voranschlagswirksamen Gebarung (Saldo 3 + Saldo 4)**							**-1.000,00**	**0,00**	**-950,00**

		MVAG EH	MVAG FH	VC QU	Ergebnisvoranschlag VA 2024	Ergebnisvoranschlag VA 2023	Ergebnisvoranschlag RA 2022	Finanzierungsvoranschlag VA 2024	Finanzierungsvoranschlag VA 2023	Finanzierungsvoranschlag RA 2022
3	**Kunst, Kultur und Kultus**									
32	**Musik und darstellende Kunst**									
320	**Ausbildung in Musik und darstellender Kunst**									
320000	**Ausbildung in Musik und darstellender Kunst**									
Operative Gebarung										
2/320000+828000	Ersätze von Ausgaben	2116	3116	18	2.000,00		6.291,18	2.000,00		6.291,18
SU 21 / 31	**Summe Erträge / Einzahlungen operative Gebarung**				**2.000,00**	**0,00**	**6.291,18**	**2.000,00**	**0,00**	**6.291,18**
1/320000-752000	Beitrag Musikschule	2231	3231	26	37.000,00	36.600,00	42.440,26	37.000,00	36.600,00	42.440,26
SU 22 / 32	**Summe Aufwendungen / Auszahlungen operative Gebarung**				**37.000,00**	**36.600,00**	**42.440,26**	**37.000,00**	**36.600,00**	**42.440,26**
SA 0 / SA 1	**(0) Nettoergebnis (21 - 22) / (1) Geldfluss operative Gebarung (31 – 32)**				**-35.000,00**	**-36.600,00**	**-36.149,08**	**-35.000,00**	**-36.600,00**	**-36.149,08**
SA01	**Saldo (01) Haushaltsrücklagen (230 - 240)**				**0,00**	**0,00**	**0,00**	**0,00**	**0,00**	**0,00**
SA00	**Saldo (00) Nettoergebnis nach Haushaltsrücklagen (Saldo 0 + Saldo 01)**				**-35.000,00**	**-36.600,00**	**-36.149,08**			
Investive Gebarung										
SU 33	**Summe Einzahlungen investive Gebarung**							**0,00**	**0,00**	**0,00**
SU 34	**Summe Auszahlungen investive Gebarung**							**0,00**	**0,00**	**0,00**
SA2	**Saldo (2) Geldfluss aus der Investiven Gebarung (33 – 34)**							**0,00**	**0,00**	**0,00**
SA3	**Saldo (3) Nettofinanzierungssaldo (Saldo 1 + Saldo 2)**							**-35.000,00**	**-36.600,00**	**-36.149,08**
Finanzierungstätigkeit										
SU 35	**Summe Einzahlungen aus der Finanzierungstätigkeit**							**0,00**	**0,00**	**0,00**
SU 36	**Summe Auszahlungen aus der Finanzierungstätigkeit**							**0,00**	**0,00**	**0,00**
SA4	**Saldo (4) Geldfluss aus der Finanzierungstätigkeit (35 – 36)**							**0,00**	**0,00**	**0,00**
SA5	**Saldo (5) Geldfluss aus der voranschlagswirksamen Gebarung (Saldo 3 + Saldo 4)**							**-35.000,00**	**-36.600,00**	**-36.149,08**
321	**Einrichtungen der Musikpflege**									
321000	**Einrichtungen der Musikpflege**									
Operative Gebarung										
SU 21 / 31	**Summe Erträge / Einzahlungen operative Gebarung**				**0,00**	**0,00**	**0,00**	**0,00**	**0,00**	**0,00**
1/321000-723000	Repräsentationen	2225	3225	24	500,00	500,00	423,10	500,00	500,00	423,10
SU 22 / 32	**Summe Aufwendungen / Auszahlungen operative Gebarung**				**500,00**	**500,00**	**423,10**	**500,00**	**500,00**	**423,10**
SA 0 / SA 1	**(0) Nettoergebnis (21 - 22) / (1) Geldfluss operative Gebarung (31 – 32)**				**-500,00**	**-500,00**	**-423,10**	**-500,00**	**-500,00**	**-423,10**
SA01	**Saldo (01) Haushaltsrücklagen (230 - 240)**				**0,00**	**0,00**	**0,00**	**0,00**	**0,00**	**0,00**
SA00	**Saldo (00) Nettoergebnis nach Haushaltsrücklagen (Saldo 0 + Saldo 01)**				**-500,00**	**-500,00**	**-423,10**			
Investive Gebarung										
SU 33	**Summe Einzahlungen investive Gebarung**							**0,00**	**0,00**	**0,00**
SU 34	**Summe Auszahlungen investive Gebarung**							**0,00**	**0,00**	**0,00**
SA2	**Saldo (2) Geldfluss aus der Investiven Gebarung (33 – 34)**							**0,00**	**0,00**	**0,00**

		MVAG EH	MVAG FH	VC QU	Ergebnisvoranschlag VA 2024	Ergebnisvoranschlag VA 2023	Ergebnisvoranschlag RA 2022	Finanzierungsvoranschlag VA 2024	Finanzierungsvoranschlag VA 2023	Finanzierungsvoranschlag RA 2022
SA3	**Saldo (3) Nettofinanzierungssaldo (Saldo 1 + Saldo 2)**							**-500,00**	**-500,00**	**-423,10**
Finanzierungstätigkeit										
SU 35	**Summe Einzahlungen aus der Finanzierungstätigkeit**							**0,00**	**0,00**	**0,00**
SU 36	**Summe Auszahlungen aus der Finanzierungstätigkeit**							**0,00**	**0,00**	**0,00**
SA4	**Saldo (4) Geldfluss aus der Finanzierungstätigkeit (35 – 36)**							**0,00**	**0,00**	**0,00**
SA5	**Saldo (5) Geldfluss aus der voranschlagswirksamen Gebarung (Saldo 3 + Saldo 4)**							**-500,00**	**-500,00**	**-423,10**
34	**Museen und sonstige Sammlungen**									
341	**Sonstige Sammlungen**									
341000	**Sonstige Sammlungen**									
Operative Gebarung										
SU 21 / 31	**Summe Erträge / Einzahlungen operative Gebarung**				**0,00**	**0,00**	**0,00**	**0,00**	**0,00**	**0,00**
5/341000-729910	Rückführung op. Geb.	2225	3225	24			4.332,24			4.332,24
SU 22 / 32	**Summe Aufwendungen / Auszahlungen operative Gebarung**				**0,00**	**0,00**	**4.332,24**	**0,00**	**0,00**	**4.332,24**
SA 0 / SA 1	**(0) Nettoergebnis (21 - 22) / (1) Geldfluss operative Gebarung (31 – 32)**				**0,00**	**0,00**	**-4.332,24**	**0,00**	**0,00**	**-4.332,24**
SA01	**Saldo (01) Haushaltsrücklagen (230 - 240)**				**0,00**	**0,00**	**0,00**	**0,00**	**0,00**	**0,00**
SA00	**Saldo (00) Nettoergebnis nach Haushaltsrücklagen (Saldo 0 + Saldo 01)**				**0,00**	**0,00**	**-4.332,24**			
Investive Gebarung										
SU 33	**Summe Einzahlungen investive Gebarung**							**0,00**	**0,00**	**0,00**
SU 34	**Summe Auszahlungen investive Gebarung**							**0,00**	**0,00**	**0,00**
SA2	**Saldo (2) Geldfluss aus der Investiven Gebarung (33 – 34)**							**0,00**	**0,00**	**0,00**
SA3	**Saldo (3) Nettofinanzierungssaldo (Saldo 1 + Saldo 2)**							**0,00**	**0,00**	**-4.332,24**
Finanzierungstätigkeit										
SU 35	**Summe Einzahlungen aus der Finanzierungstätigkeit**							**0,00**	**0,00**	**0,00**
SU 36	**Summe Auszahlungen aus der Finanzierungstätigkeit**							**0,00**	**0,00**	**0,00**
SA4	**Saldo (4) Geldfluss aus der Finanzierungstätigkeit (35 – 36)**							**0,00**	**0,00**	**0,00**
SA5	**Saldo (5) Geldfluss aus der voranschlagswirksamen Gebarung (Saldo 3 + Saldo 4)**							**0,00**	**0,00**	**-4.332,24**
36	**Heimatpflege**									
360	**Heimatmuseen**									
360000	**Heimatmuseen**									
Operative Gebarung										
2/360000+868000	Führung Dependance (Spenden)	2124	3124	16	100,00	100,00	20,00	100,00	100,00	20,00
SU 21 / 31	**Summe Erträge / Einzahlungen operative Gebarung**				**100,00**	**100,00**	**20,00**	**100,00**	**100,00**	**20,00**
1/360000-729000	sonst. Ausgaben	2225	3225	24	200,00	200,00		200,00	200,00	
SU 22 / 32	**Summe Aufwendungen / Auszahlungen operative Gebarung**				**200,00**	**200,00**	**0,00**	**200,00**	**200,00**	**0,00**

		MVAG EH	MVAG FH	VC QU	Ergebnisvoranschlag VA 2024	Ergebnisvoranschlag VA 2023	Ergebnisvoranschlag RA 2022	Finanzierungsvoranschlag VA 2024	Finanzierungsvoranschlag VA 2023	Finanzierungsvoranschlag RA 2022
SA 0 / SA 1	**(0) Nettoergebnis (21 - 22) / (1) Geldfluss operative Gebarung (31 – 32)**				**-100,00**	**-100,00**	**20,00**	**-100,00**	**-100,00**	**20,00**
SA01	**Saldo (01) Haushaltsrücklagen (230 - 240)**				**0,00**	**0,00**	**0,00**	**0,00**	**0,00**	**0,00**
SA00	**Saldo (00) Nettoergebnis nach Haushaltsrücklagen (Saldo 0 + Saldo 01)**				**-100,00**	**-100,00**	**20,00**			
Investive Gebarung										
SU 33	**Summe Einzahlungen investive Gebarung**							**0,00**	**0,00**	**0,00**
SU 34	**Summe Auszahlungen investive Gebarung**							**0,00**	**0,00**	**0,00**
SA2	**Saldo (2) Geldfluss aus der Investiven Gebarung (33 – 34)**							**0,00**	**0,00**	**0,00**
SA3	**Saldo (3) Nettofinanzierungssaldo (Saldo 1 + Saldo 2)**							**-100,00**	**-100,00**	**20,00**
Finanzierungstätigkeit										
SU 35	**Summe Einzahlungen aus der Finanzierungstätigkeit**							**0,00**	**0,00**	**0,00**
SU 36	**Summe Auszahlungen aus der Finanzierungstätigkeit**							**0,00**	**0,00**	**0,00**
SA4	**Saldo (4) Geldfluss aus der Finanzierungstätigkeit (35 – 36)**							**0,00**	**0,00**	**0,00**
SA5	**Saldo (5) Geldfluss aus der voranschlagswirksamen Gebarung (Saldo 3 + Saldo 4)**							**-100,00**	**-100,00**	**20,00**
361	**Nichtwissenschaftliche Archive**									
361000	**Nichtwissenschaftliche Archive**									
Operative Gebarung										
2/361000+829000	Drucksortenverkauf	2116	3116	18	100,00	100,00	862,65	100,00	100,00	862,65
SU 21 / 31	**Summe Erträge / Einzahlungen operative Gebarung**				**100,00**	**100,00**	**862,65**	**100,00**	**100,00**	**862,65**
1/361000-720000	Kostenbeiträge (Kostenersätze) für Leistungen	2225	3225	24	500,00	500,00	596,00	500,00	500,00	596,00
SU 22 / 32	**Summe Aufwendungen / Auszahlungen operative Gebarung**				**500,00**	**500,00**	**596,00**	**500,00**	**500,00**	**596,00**
SA 0 / SA 1	**(0) Nettoergebnis (21 - 22) / (1) Geldfluss operative Gebarung (31 – 32)**				**-400,00**	**-400,00**	**266,65**	**-400,00**	**-400,00**	**266,65**
SA01	**Saldo (01) Haushaltsrücklagen (230 - 240)**				**0,00**	**0,00**	**0,00**	**0,00**	**0,00**	**0,00**
SA00	**Saldo (00) Nettoergebnis nach Haushaltsrücklagen (Saldo 0 + Saldo 01)**				**-400,00**	**-400,00**	**266,65**			
Investive Gebarung										
SU 33	**Summe Einzahlungen investive Gebarung**							**0,00**	**0,00**	**0,00**
SU 34	**Summe Auszahlungen investive Gebarung**							**0,00**	**0,00**	**0,00**
SA2	**Saldo (2) Geldfluss aus der Investiven Gebarung (33 – 34)**							**0,00**	**0,00**	**0,00**
SA3	**Saldo (3) Nettofinanzierungssaldo (Saldo 1 + Saldo 2)**							**-400,00**	**-400,00**	**266,65**
Finanzierungstätigkeit										
SU 35	**Summe Einzahlungen aus der Finanzierungstätigkeit**							**0,00**	**0,00**	**0,00**
SU 36	**Summe Auszahlungen aus der Finanzierungstätigkeit**							**0,00**	**0,00**	**0,00**
SA4	**Saldo (4) Geldfluss aus der Finanzierungstätigkeit (35 – 36)**							**0,00**	**0,00**	**0,00**
SA5	**Saldo (5) Geldfluss aus der voranschlagswirksamen Gebarung (Saldo 3 + Saldo 4)**							**-400,00**	**-400,00**	**266,65**

		MVAG EH	MVAG FH	VC QU	Ergebnisvoranschlag VA 2024	Ergebnisvoranschlag VA 2023	Ergebnisvoranschlag RA 2022	Finanzierungsvoranschlag VA 2024	Finanzierungsvoranschlag VA 2023	Finanzierungsvoranschlag RA 2022
362	**Denkmalpflege**									
362000	**Denkmalpflege**									
Operative Gebarung										
SU 21 / 31	**Summe Erträge / Einzahlungen operative Gebarung**				**0,00**	**0,00**	**0,00**	**0,00**	**0,00**	**0,00**
1/362000-451000	Beheizung	2221	3221	23	2.000,00	2.000,00	2.037,01	2.000,00	2.000,00	2.037,01
1/362000-600000	Strom Glockenhaus	2222	3222	24	2.000,00	2.000,00	1.591,55	2.000,00	2.000,00	1.591,55
1/362000-631000	Telefongebühren	2222	3222	24	500,00	500,00	440,87	500,00	500,00	478,71
1/362000-670000	Versicherungen	2222	3222	24	500,00	500,00	386,44	500,00	500,00	386,44
1/362000-680000	Planmäßige Abschreibung	2226			800,00	800,00	1.051,60			
1/362000-710000	Öffentliche Abgaben, ohne Gebühren gemäß FAG	2225	3225	24	100,00	100,00	35,97	100,00	100,00	35,97
1/362000-729000	sonst.Ausgaben	2225	3225	24	500,00	3.500,00		500,00	3.500,00	
SU 22 / 32	**Summe Aufwendungen / Auszahlungen operative Gebarung**				**6.400,00**	**9.400,00**	**5.543,44**	**5.600,00**	**8.600,00**	**4.529,68**
SA 0 / SA 1	**(0) Nettoergebnis (21 - 22) / (1) Geldfluss operative Gebarung (31 – 32)**				**-6.400,00**	**-9.400,00**	**-5.543,44**	**-5.600,00**	**-8.600,00**	**-4.529,68**
SA01	**Saldo (01) Haushaltsrücklagen (230 - 240)**				**0,00**	**0,00**	**0,00**	**0,00**	**0,00**	**0,00**
SA00	**Saldo (00) Nettoergebnis nach Haushaltsrücklagen (Saldo 0 + Saldo 01)**				**-6.400,00**	**-9.400,00**	**-5.543,44**			
Investive Gebarung										
SU 33	**Summe Einzahlungen investive Gebarung**							**0,00**	**0,00**	**0,00**
SU 34	**Summe Auszahlungen investive Gebarung**							**0,00**	**0,00**	**0,00**
SA2	**Saldo (2) Geldfluss aus der Investiven Gebarung (33 – 34)**							**0,00**	**0,00**	**0,00**
SA3	**Saldo (3) Nettofinanzierungssaldo (Saldo 1 + Saldo 2)**							**-5.600,00**	**-8.600,00**	**-4.529,68**
Finanzierungstätigkeit										
SU 35	**Summe Einzahlungen aus der Finanzierungstätigkeit**							**0,00**	**0,00**	**0,00**
SU 36	**Summe Auszahlungen aus der Finanzierungstätigkeit**							**0,00**	**0,00**	**0,00**
SA4	**Saldo (4) Geldfluss aus der Finanzierungstätigkeit (35 – 36)**							**0,00**	**0,00**	**0,00**
SA5	**Saldo (5) Geldfluss aus der voranschlagswirksamen Gebarung (Saldo 3 + Saldo 4)**							**-5.600,00**	**-8.600,00**	**-4.529,68**
362001	**Pavillion**									
Operative Gebarung										
SU 21 / 31	**Summe Erträge / Einzahlungen operative Gebarung**				**0,00**	**0,00**	**0,00**	**0,00**	**0,00**	**0,00**
1/362001-680000	Planmäßige Abschreibung	2226			100,00	100,00	60,61			
SU 22 / 32	**Summe Aufwendungen / Auszahlungen operative Gebarung**				**100,00**	**100,00**	**60,61**	**0,00**	**0,00**	**0,00**
SA 0 / SA 1	**(0) Nettoergebnis (21 - 22) / (1) Geldfluss operative Gebarung (31 – 32)**				**-100,00**	**-100,00**	**-60,61**	**0,00**	**0,00**	**0,00**
SA01	**Saldo (01) Haushaltsrücklagen (230 - 240)**				**0,00**	**0,00**	**0,00**	**0,00**	**0,00**	**0,00**
SA00	**Saldo (00) Nettoergebnis nach Haushaltsrücklagen (Saldo 0 + Saldo 01)**				**-100,00**	**-100,00**	**-60,61**			
Investive Gebarung										
SU 33	**Summe Einzahlungen investive Gebarung**							**0,00**	**0,00**	**0,00**
SU 34	**Summe Auszahlungen investive Gebarung**							**0,00**	**0,00**	**0,00**

		MVAG EH	MVAG FH	VC QU	Ergebnisvoranschlag VA 2024	Ergebnisvoranschlag VA 2023	Ergebnisvoranschlag RA 2022	Finanzierungsvoranschlag VA 2024	Finanzierungsvoranschlag VA 2023	Finanzierungsvoranschlag RA 2022
SA2	**Saldo (2) Geldfluss aus der Investiven Gebarung (33 – 34)**							**0,00**	**0,00**	**0,00**
SA3	**Saldo (3) Nettofinanzierungssaldo (Saldo 1 + Saldo 2)**							**0,00**	**0,00**	**0,00**
Finanzierungstätigkeit										
SU 35	**Summe Einzahlungen aus der Finanzierungstätigkeit**							**0,00**	**0,00**	**0,00**
SU 36	**Summe Auszahlungen aus der Finanzierungstätigkeit**							**0,00**	**0,00**	**0,00**
SA4	**Saldo (4) Geldfluss aus der Finanzierungstätigkeit (35 – 36)**							**0,00**	**0,00**	**0,00**
SA5	**Saldo (5) Geldfluss aus der voranschlagswirksamen Gebarung (Saldo 3 + Saldo 4)**							**0,00**	**0,00**	**0,00**
369	**Sonstige Einrichtungen und Maßnahmen**									
369000	**Sonstige Einrichtungen und Maßnahmen**									
Operative Gebarung										
SU 21 / 31	**Summe Erträge / Einzahlungen operative Gebarung**				**0,00**	**0,00**	**0,00**	**0,00**	**0,00**	**0,00**
1/369000-726000	Mitgliedsbeitrag	2225	3225	24	300,00	300,00	250,00	300,00	300,00	250,00
1/369000-729000	Brauchtumspflege	2225	3225	24	800,00	800,00	547,26	800,00	800,00	547,26
SU 22 / 32	**Summe Aufwendungen / Auszahlungen operative Gebarung**				**1.100,00**	**1.100,00**	**797,26**	**1.100,00**	**1.100,00**	**797,26**
SA 0 / SA 1	**(0) Nettoergebnis (21 - 22) / (1) Geldfluss operative Gebarung (31 – 32)**				**-1.100,00**	**-1.100,00**	**-797,26**	**-1.100,00**	**-1.100,00**	**-797,26**
SA01	**Saldo (01) Haushaltsrücklagen (230 - 240)**				**0,00**	**0,00**	**0,00**	**0,00**	**0,00**	**0,00**
SA00	**Saldo (00) Nettoergebnis nach Haushaltsrücklagen (Saldo 0 + Saldo 01)**				**-1.100,00**	**-1.100,00**	**-797,26**			
Investive Gebarung										
SU 33	**Summe Einzahlungen investive Gebarung**							**0,00**	**0,00**	**0,00**
SU 34	**Summe Auszahlungen investive Gebarung**							**0,00**	**0,00**	**0,00**
SA2	**Saldo (2) Geldfluss aus der Investiven Gebarung (33 – 34)**							**0,00**	**0,00**	**0,00**
SA3	**Saldo (3) Nettofinanzierungssaldo (Saldo 1 + Saldo 2)**							**-1.100,00**	**-1.100,00**	**-797,26**
Finanzierungstätigkeit										
SU 35	**Summe Einzahlungen aus der Finanzierungstätigkeit**							**0,00**	**0,00**	**0,00**
SU 36	**Summe Auszahlungen aus der Finanzierungstätigkeit**							**0,00**	**0,00**	**0,00**
SA4	**Saldo (4) Geldfluss aus der Finanzierungstätigkeit (35 – 36)**							**0,00**	**0,00**	**0,00**
SA5	**Saldo (5) Geldfluss aus der voranschlagswirksamen Gebarung (Saldo 3 + Saldo 4)**							**-1.100,00**	**-1.100,00**	**-797,26**
38	**Sonstige Kulturpflege**									
380	**Einrichtungen der Kulturpflege**									
380000	**Einrichtungen der Kulturpflege**									
Operative Gebarung										
2/380000+829000	Sonstige Erträge	2116	3116	18	2.000,00	3.000,00		2.000,00	3.000,00	
SU 21 / 31	**Summe Erträge / Einzahlungen operative Gebarung**				**2.000,00**	**3.000,00**	**0,00**	**2.000,00**	**3.000,00**	**0,00**
1/380000-728000	Entgelte für sonstige Leistungen	2225	3225	24		1.000,00			1.000,00	
SU 22 / 32	**Summe Aufwendungen / Auszahlungen operative Gebarung**				**0,00**	**1.000,00**	**0,00**	**0,00**	**1.000,00**	**0,00**

		MVAG VC QU EH FH	Ergebnisvoranschlag VA 2024	Ergebnisvoranschlag VA 2023	Ergebnisvoranschlag RA 2022	Finanzierungsvoranschlag VA 2024	Finanzierungsvoranschlag VA 2023	Finanzierungsvoranschlag RA 2022
SA 0 / SA 1	**(0) Nettoergebnis (21 - 22) / (1) Geldfluss operative Gebarung (31 – 32)**		**2.000,00**	**2.000,00**	**0,00**	**2.000,00**	**2.000,00**	**0,00**
SA01	**Saldo (01) Haushaltsrücklagen (230 - 240)**		**0,00**	**0,00**	**0,00**	**0,00**	**0,00**	**0,00**
SA00	**Saldo (00) Nettoergebnis nach Haushaltsrücklagen (Saldo 0 + Saldo 01)**		**2.000,00**	**2.000,00**	**0,00**			
Investive Gebarung								
SU 33	**Summe Einzahlungen investive Gebarung**					**0,00**	**0,00**	**0,00**
SU 34	**Summe Auszahlungen investive Gebarung**					**0,00**	**0,00**	**0,00**
SA2	**Saldo (2) Geldfluss aus der Investiven Gebarung (33 – 34)**					**0,00**	**0,00**	**0,00**
SA3	**Saldo (3) Nettofinanzierungssaldo (Saldo 1 + Saldo 2)**					**2.000,00**	**2.000,00**	**0,00**
Finanzierungstätigkeit								
SU 35	**Summe Einzahlungen aus der Finanzierungstätigkeit**					**0,00**	**0,00**	**0,00**
SU 36	**Summe Auszahlungen aus der Finanzierungstätigkeit**					**0,00**	**0,00**	**0,00**
SA4	**Saldo (4) Geldfluss aus der Finanzierungstätigkeit (35 – 36)**					**0,00**	**0,00**	**0,00**
SA5	**Saldo (5) Geldfluss aus der voranschlagswirksamen Gebarung (Saldo 3 + Saldo 4)**					**2.000,00**	**2.000,00**	**0,00**
381	**Maßnahmen der Kulturpflege**							
381000	**Maßnahmen der Kulturpflege**							
Operative Gebarung								
SU 21 / 31	**Summe Erträge / Einzahlungen operative Gebarung**		**0,00**	**0,00**	**0,00**	**0,00**	**0,00**	**0,00**
1/381000-457000	Druckwerke	2221 3221 23	500,00	500,00		500,00	500,00	
SU 22 / 32	**Summe Aufwendungen / Auszahlungen operative Gebarung**		**500,00**	**500,00**	**0,00**	**500,00**	**500,00**	**0,00**
SA 0 / SA 1	**(0) Nettoergebnis (21 - 22) / (1) Geldfluss operative Gebarung (31 – 32)**		**-500,00**	**-500,00**	**0,00**	**-500,00**	**-500,00**	**0,00**
SA01	**Saldo (01) Haushaltsrücklagen (230 - 240)**		**0,00**	**0,00**	**0,00**	**0,00**	**0,00**	**0,00**
SA00	**Saldo (00) Nettoergebnis nach Haushaltsrücklagen (Saldo 0 + Saldo 01)**		**-500,00**	**-500,00**	**0,00**			
Investive Gebarung								
SU 33	**Summe Einzahlungen investive Gebarung**					**0,00**	**0,00**	**0,00**
SU 34	**Summe Auszahlungen investive Gebarung**					**0,00**	**0,00**	**0,00**
SA2	**Saldo (2) Geldfluss aus der Investiven Gebarung (33 – 34)**					**0,00**	**0,00**	**0,00**
SA3	**Saldo (3) Nettofinanzierungssaldo (Saldo 1 + Saldo 2)**					**-500,00**	**-500,00**	**0,00**
Finanzierungstätigkeit								
SU 35	**Summe Einzahlungen aus der Finanzierungstätigkeit**					**0,00**	**0,00**	**0,00**
SU 36	**Summe Auszahlungen aus der Finanzierungstätigkeit**					**0,00**	**0,00**	**0,00**
SA4	**Saldo (4) Geldfluss aus der Finanzierungstätigkeit (35 – 36)**					**0,00**	**0,00**	**0,00**
SA5	**Saldo (5) Geldfluss aus der voranschlagswirksamen Gebarung (Saldo 3 + Saldo 4)**					**-500,00**	**-500,00**	**0,00**

		MVAG EH	MVAG FH	VC QU	Ergebnisvoranschlag VA 2024	Ergebnisvoranschlag VA 2023	Ergebnisvoranschlag RA 2022	Finanzierungsvoranschlag VA 2024	Finanzierungsvoranschlag VA 2023	Finanzierungsvoranschlag RA 2022
39	**Kultus**									
390	**Kirchliche Angelegenheiten**									
390000	**Kirchliche Angelegenheiten**									
Operative Gebarung										
SU 21 / 31	**Summe Erträge / Einzahlungen operative Gebarung**				**0,00**	**0,00**	**0,00**	**0,00**	**0,00**	**0,00**
1/390000-700000	Miete	2223	3223	24	200,00	200,00	195,99	200,00	200,00	195,99
1/390000-723000	Repräsentation (Frohnleichnam)	2225	3225	24	1.000,00	800,00	808,20	1.000,00	800,00	808,20
SU 22 / 32	**Summe Aufwendungen / Auszahlungen operative Gebarung**				**1.200,00**	**1.000,00**	**1.004,19**	**1.200,00**	**1.000,00**	**1.004,19**
SA 0 / SA 1	**(0) Nettoergebnis (21 - 22) / (1) Geldfluss operative Gebarung (31 – 32)**				**-1.200,00**	**-1.000,00**	**-1.004,19**	**-1.200,00**	**-1.000,00**	**-1.004,19**
SA01	**Saldo (01) Haushaltsrücklagen (230 - 240)**				**0,00**	**0,00**	**0,00**	**0,00**	**0,00**	**0,00**
SA00	**Saldo (00) Nettoergebnis nach Haushaltsrücklagen (Saldo 0 + Saldo 01)**				**-1.200,00**	**-1.000,00**	**-1.004,19**			
Investive Gebarung										
SU 33	**Summe Einzahlungen investive Gebarung**							**0,00**	**0,00**	**0,00**
SU 34	**Summe Auszahlungen investive Gebarung**							**0,00**	**0,00**	**0,00**
SA2	**Saldo (2) Geldfluss aus der Investiven Gebarung (33 – 34)**							**0,00**	**0,00**	**0,00**
SA3	**Saldo (3) Nettofinanzierungssaldo (Saldo 1 + Saldo 2)**							**-1.200,00**	**-1.000,00**	**-1.004,19**
Finanzierungstätigkeit										
SU 35	**Summe Einzahlungen aus der Finanzierungstätigkeit**							**0,00**	**0,00**	**0,00**
SU 36	**Summe Auszahlungen aus der Finanzierungstätigkeit**							**0,00**	**0,00**	**0,00**
SA4	**Saldo (4) Geldfluss aus der Finanzierungstätigkeit (35 – 36)**							**0,00**	**0,00**	**0,00**
SA5	**Saldo (5) Geldfluss aus der voranschlagswirksamen Gebarung (Saldo 3 + Saldo 4)**							**-1.200,00**	**-1.000,00**	**-1.004,19**

		MVAG EH	MVAG FH	VC QU	Ergebnisvoranschlag VA 2024	Ergebnisvoranschlag VA 2023	Ergebnisvoranschlag RA 2022	Finanzierungsvoranschlag VA 2024	Finanzierungsvoranschlag VA 2023	Finanzierungsvoranschlag RA 2022
4	**Soziale Wohlfahrt und Wohnbauförderung**									
41	**Allgemeine öffentliche Wohlfahrt**									
419	**Sonstige Einrichtungen und Maßnahmen**									
419000	**Sonstige Einrichtungen und Maßnahmen**									
Operative Gebarung										
2/419000+861000	Transfers von Ländern, Landesfonds und Landeskammern	2121	3121	15	37.300,00			37.300,00		
SU 21 / 31	**Summe Erträge / Einzahlungen operative Gebarung**				**37.300,00**	**0,00**	**0,00**	**37.300,00**	**0,00**	**0,00**
1/419000-751000	SH-Wohnsitz Gde-Beitrag	2231	3231	26	3.800,00	8.000,00	4.014,35	3.800,00	8.000,00	4.014,35
1/419000-751100	Sozialhilfeumlage	2231	3231	26	355.400,00	315.000,00	292.469,04	355.400,00	315.000,00	292.469,04
SU 22 / 32	**Summe Aufwendungen / Auszahlungen operative Gebarung**				**359.200,00**	**323.000,00**	**296.483,39**	**359.200,00**	**323.000,00**	**296.483,39**
SA 0 / SA 1	**(0) Nettoergebnis (21 - 22) / (1) Geldfluss operative Gebarung (31 – 32)**				**-321.900,00**	**-323.000,00**	**-296.483,39**	**-321.900,00**	**-323.000,00**	**-296.483,39**
SA01	**Saldo (01) Haushaltsrücklagen (230 - 240)**				**0,00**	**0,00**	**0,00**	**0,00**	**0,00**	**0,00**
SA00	**Saldo (00) Nettoergebnis nach Haushaltsrücklagen (Saldo 0 + Saldo 01)**				**-321.900,00**	**-323.000,00**	**-296.483,39**			
Investive Gebarung										
SU 33	**Summe Einzahlungen investive Gebarung**							**0,00**	**0,00**	**0,00**
SU 34	**Summe Auszahlungen investive Gebarung**							**0,00**	**0,00**	**0,00**
SA2	**Saldo (2) Geldfluss aus der Investiven Gebarung (33 – 34)**							**0,00**	**0,00**	**0,00**
SA3	**Saldo (3) Nettofinanzierungssaldo (Saldo 1 + Saldo 2)**							**-321.900,00**	**-323.000,00**	**-296.483,39**
Finanzierungstätigkeit										
SU 35	**Summe Einzahlungen aus der Finanzierungstätigkeit**							**0,00**	**0,00**	**0,00**
SU 36	**Summe Auszahlungen aus der Finanzierungstätigkeit**							**0,00**	**0,00**	**0,00**
SA4	**Saldo (4) Geldfluss aus der Finanzierungstätigkeit (35 – 36)**							**0,00**	**0,00**	**0,00**
SA5	**Saldo (5) Geldfluss aus der voranschlagswirksamen Gebarung (Saldo 3 + Saldo 4)**							**-321.900,00**	**-323.000,00**	**-296.483,39**
43	**Jugendwohlfahrt**									
439	**Sonstige Einrichtungen und Maßnahmen**									
439000	**Sonstige Einrichtungen und Maßnahmen**									
Operative Gebarung										
SU 21 / 31	**Summe Erträge / Einzahlungen operative Gebarung**				**0,00**	**0,00**	**0,00**	**0,00**	**0,00**	**0,00**
1/439000-413000	Windeltonne	2221	3221	23	800,00	800,00	832,19	800,00	800,00	832,19
1/439000-413100	GS Geburt	2221	3221	23	300,00	300,00	460,00	300,00	300,00	460,00
1/439000-728000	Entgelte für sonstige Leistungen	2225	3225	24			22,00			
1/439000-751000	Jugendwohlfahrtsumlage	2231	3231	26	69.400,00	59.000,00	55.805,16	69.400,00	59.000,00	55.805,16
1/439000-768100	Kostenersatz Tagesmütter	2234	3234	27	800,00			800,00		
SU 22 / 32	**Summe Aufwendungen / Auszahlungen operative Gebarung**				**71.300,00**	**60.100,00**	**57.119,35**	**71.300,00**	**60.100,00**	**57.097,35**

	MVAG VC QU EH FH	Ergebnisvoranschlag VA 2024	 VA 2023	 RA 2022	Finanzierungsvoranschlag VA 2024	 VA 2023	 RA 2022
SA 0 / SA 1	**(0) Nettoergebnis (21 - 22) / (1) Geldfluss operative Gebarung (31 – 32)**	**-71.300,00**	**-60.100,00**	**-57.119,35**	**-71.300,00**	**-60.100,00**	**-57.097,35**
SA01	**Saldo (01) Haushaltsrücklagen (230 - 240)**	**0,00**	**0,00**	**0,00**	**0,00**	**0,00**	**0,00**
SA00	**Saldo (00) Nettoergebnis nach Haushaltsrücklagen (Saldo 0 + Saldo 01)**	**-71.300,00**	**-60.100,00**	**-57.119,35**			
Investive Gebarung							
SU 33	**Summe Einzahlungen investive Gebarung**				**0,00**	**0,00**	**0,00**
SU 34	**Summe Auszahlungen investive Gebarung**				**0,00**	**0,00**	**0,00**
SA2	**Saldo (2) Geldfluss aus der Investiven Gebarung (33 – 34)**				**0,00**	**0,00**	**0,00**
SA3	**Saldo (3) Nettofinanzierungssaldo (Saldo 1 + Saldo 2)**				**-71.300,00**	**-60.100,00**	**-57.097,35**
Finanzierungstätigkeit							
SU 35	**Summe Einzahlungen aus der Finanzierungstätigkeit**				**0,00**	**0,00**	**0,00**
SU 36	**Summe Auszahlungen aus der Finanzierungstätigkeit**				**0,00**	**0,00**	**0,00**
SA4	**Saldo (4) Geldfluss aus der Finanzierungstätigkeit (35 – 36)**				**0,00**	**0,00**	**0,00**
SA5	**Saldo (5) Geldfluss aus der voranschlagswirksamen Gebarung (Saldo 3 + Saldo 4)**				**-71.300,00**	**-60.100,00**	**-57.097,35**

		MVAG EH	MVAG FH	VC QU	Ergebnisvoranschlag VA 2024	Ergebnisvoranschlag VA 2023	Ergebnisvoranschlag RA 2022	Finanzierungsvoranschlag VA 2024	Finanzierungsvoranschlag VA 2023	Finanzierungsvoranschlag RA 2022
5	**Gesundheit**									
51	**Gesundheitsdienst**									
510	**Medizinische Bereichsversorgung**									
510000	**Medizinische Bereichsversorgung**									
Operative Gebarung										
SU 21 / 31	**Summe Erträge / Einzahlungen operative Gebarung**				**0,00**	**0,00**	**0,00**	**0,00**	**0,00**	**0,00**
1/510000-751000	Beitrag Pensionsverband	2231	3231	26	6.000,00	7.000,00	6.194,70	6.000,00	7.000,00	6.194,70
SU 22 / 32	**Summe Aufwendungen / Auszahlungen operative Gebarung**				**6.000,00**	**7.000,00**	**6.194,70**	**6.000,00**	**7.000,00**	**6.194,70**
SA 0 / SA 1	**(0) Nettoergebnis (21 - 22) / (1) Geldfluss operative Gebarung (31 – 32)**				**-6.000,00**	**-7.000,00**	**-6.194,70**	**-6.000,00**	**-7.000,00**	**-6.194,70**
SA01	**Saldo (01) Haushaltsrücklagen (230 - 240)**				**0,00**	**0,00**	**0,00**	**0,00**	**0,00**	**0,00**
SA00	**Saldo (00) Nettoergebnis nach Haushaltsrücklagen (Saldo 0 + Saldo 01)**				**-6.000,00**	**-7.000,00**	**-6.194,70**			
Investive Gebarung										
SU 33	**Summe Einzahlungen investive Gebarung**							**0,00**	**0,00**	**0,00**
SU 34	**Summe Auszahlungen investive Gebarung**							**0,00**	**0,00**	**0,00**
SA2	**Saldo (2) Geldfluss aus der Investiven Gebarung (33 – 34)**							**0,00**	**0,00**	**0,00**
SA3	**Saldo (3) Nettofinanzierungssaldo (Saldo 1 + Saldo 2)**							**-6.000,00**	**-7.000,00**	**-6.194,70**
Finanzierungstätigkeit										
SU 35	**Summe Einzahlungen aus der Finanzierungstätigkeit**							**0,00**	**0,00**	**0,00**
SU 36	**Summe Auszahlungen aus der Finanzierungstätigkeit**							**0,00**	**0,00**	**0,00**
SA4	**Saldo (4) Geldfluss aus der Finanzierungstätigkeit (35 – 36)**							**0,00**	**0,00**	**0,00**
SA5	**Saldo (5) Geldfluss aus der voranschlagswirksamen Gebarung (Saldo 3 + Saldo 4)**							**-6.000,00**	**-7.000,00**	**-6.194,70**
511	**Familienberatung**									
511000	**Familienberatung**									
Operative Gebarung										
SU 21 / 31	**Summe Erträge / Einzahlungen operative Gebarung**				**0,00**	**0,00**	**0,00**	**0,00**	**0,00**	**0,00**
1/511000-710000	Steuern u. Abgaben	2225	3225	24	100,00	100,00	61,88	100,00	100,00	61,88
SU 22 / 32	**Summe Aufwendungen / Auszahlungen operative Gebarung**				**100,00**	**100,00**	**61,88**	**100,00**	**100,00**	**61,88**
SA 0 / SA 1	**(0) Nettoergebnis (21 - 22) / (1) Geldfluss operative Gebarung (31 – 32)**				**-100,00**	**-100,00**	**-61,88**	**-100,00**	**-100,00**	**-61,88**
SA01	**Saldo (01) Haushaltsrücklagen (230 - 240)**				**0,00**	**0,00**	**0,00**	**0,00**	**0,00**	**0,00**
SA00	**Saldo (00) Nettoergebnis nach Haushaltsrücklagen (Saldo 0 + Saldo 01)**				**-100,00**	**-100,00**	**-61,88**			
Investive Gebarung										
SU 33	**Summe Einzahlungen investive Gebarung**							**0,00**	**0,00**	**0,00**
SU 34	**Summe Auszahlungen investive Gebarung**							**0,00**	**0,00**	**0,00**
SA2	**Saldo (2) Geldfluss aus der Investiven Gebarung (33 – 34)**							**0,00**	**0,00**	**0,00**
SA3	**Saldo (3) Nettofinanzierungssaldo (Saldo 1 + Saldo 2)**							**-100,00**	**-100,00**	**-61,88**

		MVAG EH	MVAG FH	VC QU	Ergebnisvoranschlag VA 2024	Ergebnisvoranschlag VA 2023	Ergebnisvoranschlag RA 2022	Finanzierungsvoranschlag VA 2024	Finanzierungsvoranschlag VA 2023	Finanzierungsvoranschlag RA 2022
Finanzierungstätigkeit										
SU 35	**Summe Einzahlungen aus der Finanzierungstätigkeit**							**0,00**	**0,00**	**0,00**
SU 36	**Summe Auszahlungen aus der Finanzierungstätigkeit**							**0,00**	**0,00**	**0,00**
SA4	**Saldo (4) Geldfluss aus der Finanzierungstätigkeit (35 – 36)**							**0,00**	**0,00**	**0,00**
SA5	**Saldo (5) Geldfluss aus der voranschlagswirksamen Gebarung (Saldo 3 + Saldo 4)**							**-100,00**	**-100,00**	**-61,88**
512	**Sonstige medizinische Beratung und Betreuung**									
512000	**Sonstige medizinische Beratung und Betreuung**									
Operative Gebarung										
SU 21 / 31	**Summe Erträge / Einzahlungen operative Gebarung**				**0,00**	**0,00**	**0,00**	**0,00**	**0,00**	**0,00**
1/512000-458000	Mittel zur ärztlichen Betreuung und Gesundheitsvorsorge	2221	3221	23	100,00	100,00	120,00	100,00	100,00	120,00
SU 22 / 32	**Summe Aufwendungen / Auszahlungen operative Gebarung**				**100,00**	**100,00**	**120,00**	**100,00**	**100,00**	**120,00**
SA 0 / SA 1	**(0) Nettoergebnis (21 - 22) / (1) Geldfluss operative Gebarung (31 – 32)**				**-100,00**	**-100,00**	**-120,00**	**-100,00**	**-100,00**	**-120,00**
SA01	**Saldo (01) Haushaltsrücklagen (230 - 240)**				**0,00**	**0,00**	**0,00**	**0,00**	**0,00**	**0,00**
SA00	**Saldo (00) Nettoergebnis nach Haushaltsrücklagen (Saldo 0 + Saldo 01)**				**-100,00**	**-100,00**	**-120,00**			
Investive Gebarung										
SU 33	**Summe Einzahlungen investive Gebarung**							**0,00**	**0,00**	**0,00**
SU 34	**Summe Auszahlungen investive Gebarung**							**0,00**	**0,00**	**0,00**
SA2	**Saldo (2) Geldfluss aus der Investiven Gebarung (33 – 34)**							**0,00**	**0,00**	**0,00**
SA3	**Saldo (3) Nettofinanzierungssaldo (Saldo 1 + Saldo 2)**							**-100,00**	**-100,00**	**-120,00**
Finanzierungstätigkeit										
SU 35	**Summe Einzahlungen aus der Finanzierungstätigkeit**							**0,00**	**0,00**	**0,00**
SU 36	**Summe Auszahlungen aus der Finanzierungstätigkeit**							**0,00**	**0,00**	**0,00**
SA4	**Saldo (4) Geldfluss aus der Finanzierungstätigkeit (35 – 36)**							**0,00**	**0,00**	**0,00**
SA5	**Saldo (5) Geldfluss aus der voranschlagswirksamen Gebarung (Saldo 3 + Saldo 4)**							**-100,00**	**-100,00**	**-120,00**
516	**Schulgesundheitsdienst**									
516000	**Schulgesundheitsdienst**									
Operative Gebarung										
SU 21 / 31	**Summe Erträge / Einzahlungen operative Gebarung**				**0,00**	**0,00**	**0,00**	**0,00**	**0,00**	**0,00**
1/516000-728000	Kostenersatz Schüleruntersuchung	2225	3225	24	1.800,00	2.000,00	1.539,51	1.800,00	2.000,00	1.539,51
SU 22 / 32	**Summe Aufwendungen / Auszahlungen operative Gebarung**				**1.800,00**	**2.000,00**	**1.539,51**	**1.800,00**	**2.000,00**	**1.539,51**
SA 0 / SA 1	**(0) Nettoergebnis (21 - 22) / (1) Geldfluss operative Gebarung (31 – 32)**				**-1.800,00**	**-2.000,00**	**-1.539,51**	**-1.800,00**	**-2.000,00**	**-1.539,51**
SA01	**Saldo (01) Haushaltsrücklagen (230 - 240)**				**0,00**	**0,00**	**0,00**	**0,00**	**0,00**	**0,00**
SA00	**Saldo (00) Nettoergebnis nach Haushaltsrücklagen (Saldo 0 + Saldo 01)**				**-1.800,00**	**-2.000,00**	**-1.539,51**			
Investive Gebarung										
SU 33	**Summe Einzahlungen investive Gebarung**							**0,00**	**0,00**	**0,00**

		MVAG EH	MVAG FH	VC QU	Ergebnisvoranschlag VA 2024	Ergebnisvoranschlag VA 2023	Ergebnisvoranschlag RA 2022	Finanzierungsvoranschlag VA 2024	Finanzierungsvoranschlag VA 2023	Finanzierungsvoranschlag RA 2022
SU 34	**Summe Auszahlungen investive Gebarung**							**0,00**	**0,00**	**0,00**
SA2	**Saldo (2) Geldfluss aus der Investiven Gebarung (33 – 34)**							**0,00**	**0,00**	**0,00**
SA3	**Saldo (3) Nettofinanzierungssaldo (Saldo 1 + Saldo 2)**							**-1.800,00**	**-2.000,00**	**-1.539,51**
Finanzierungstätigkeit										
SU 35	**Summe Einzahlungen aus der Finanzierungstätigkeit**							**0,00**	**0,00**	**0,00**
SU 36	**Summe Auszahlungen aus der Finanzierungstätigkeit**							**0,00**	**0,00**	**0,00**
SA4	**Saldo (4) Geldfluss aus der Finanzierungstätigkeit (35 – 36)**							**0,00**	**0,00**	**0,00**
SA5	**Saldo (5) Geldfluss aus der voranschlagswirksamen Gebarung (Saldo 3 + Saldo 4)**							**-1.800,00**	**-2.000,00**	**-1.539,51**
519	**Sonstige Einrichtungen und Maßnahmen**									
519000	**Sonstige Einrichtungen und Maßnahmen**									
Operative Gebarung										
2/519000+860000	Transfers von Bund, Bundesfonds und Bundeskammern	2121	3121	15			13.670,00			13.670,00
2/519000+868000	Transfers von privaten Haushalten	2124	3124	16			145,00			145,00
SU 21 / 31	**Summe Erträge / Einzahlungen operative Gebarung**				**0,00**	**0,00**	**13.815,00**	**0,00**	**0,00**	**13.815,00**
1/519000-567000	Gutscheine Massentests	2213	3213	20			225,00			225,00
SU 22 / 32	**Summe Aufwendungen / Auszahlungen operative Gebarung**				**0,00**	**0,00**	**225,00**	**0,00**	**0,00**	**225,00**
SA 0 / SA 1	**(0) Nettoergebnis (21 - 22) / (1) Geldfluss operative Gebarung (31 – 32)**				**0,00**	**0,00**	**13.590,00**	**0,00**	**0,00**	**13.590,00**
SA01	**Saldo (01) Haushaltsrücklagen (230 - 240)**				**0,00**	**0,00**	**0,00**	**0,00**	**0,00**	**0,00**
SA00	**Saldo (00) Nettoergebnis nach Haushaltsrücklagen (Saldo 0 + Saldo 01)**				**0,00**	**0,00**	**13.590,00**			
Investive Gebarung										
SU 33	**Summe Einzahlungen investive Gebarung**							**0,00**	**0,00**	**0,00**
SU 34	**Summe Auszahlungen investive Gebarung**							**0,00**	**0,00**	**0,00**
SA2	**Saldo (2) Geldfluss aus der Investiven Gebarung (33 – 34)**							**0,00**	**0,00**	**0,00**
SA3	**Saldo (3) Nettofinanzierungssaldo (Saldo 1 + Saldo 2)**							**0,00**	**0,00**	**13.590,00**
Finanzierungstätigkeit										
SU 35	**Summe Einzahlungen aus der Finanzierungstätigkeit**							**0,00**	**0,00**	**0,00**
SU 36	**Summe Auszahlungen aus der Finanzierungstätigkeit**							**0,00**	**0,00**	**0,00**
SA4	**Saldo (4) Geldfluss aus der Finanzierungstätigkeit (35 – 36)**							**0,00**	**0,00**	**0,00**
SA5	**Saldo (5) Geldfluss aus der voranschlagswirksamen Gebarung (Saldo 3 + Saldo 4)**							**0,00**	**0,00**	**13.590,00**
52	**Umweltschutz**									
520	**Natur- und Landschaftsschutz**									
520000	**Natur- und Landschaftsschutz**									
Operative Gebarung										
SU 21 / 31	**Summe Erträge / Einzahlungen operative Gebarung**				**0,00**	**0,00**	**0,00**	**0,00**	**0,00**	**0,00**

		MVAG EH	MVAG FH	VC QU	Ergebnisvoranschlag VA 2024	Ergebnisvoranschlag VA 2023	Ergebnisvoranschlag RA 2022	Finanzierungsvoranschlag VA 2024	Finanzierungsvoranschlag VA 2023	Finanzierungsvoranschlag RA 2022
1/520000-729000	sonstige Ausgaben	2225	3225	24	100,00	100,00	100,00	100,00	100,00	100,00
SU 22 / 32	**Summe Aufwendungen / Auszahlungen operative Gebarung**				**100,00**	**100,00**	**100,00**	**100,00**	**100,00**	**100,00**
SA 0 / SA 1	**(0) Nettoergebnis (21 - 22) / (1) Geldfluss operative Gebarung (31 – 32)**				**-100,00**	**-100,00**	**-100,00**	**-100,00**	**-100,00**	**-100,00**
SA01	**Saldo (01) Haushaltsrücklagen (230 - 240)**				**0,00**	**0,00**	**0,00**	**0,00**	**0,00**	**0,00**
SA00	**Saldo (00) Nettoergebnis nach Haushaltsrücklagen (Saldo 0 + Saldo 01)**				**-100,00**	**-100,00**	**-100,00**			
Investive Gebarung										
SU 33	**Summe Einzahlungen investive Gebarung**							**0,00**	**0,00**	**0,00**
SU 34	**Summe Auszahlungen investive Gebarung**							**0,00**	**0,00**	**0,00**
SA2	**Saldo (2) Geldfluss aus der Investiven Gebarung (33 – 34)**							**0,00**	**0,00**	**0,00**
SA3	**Saldo (3) Nettofinanzierungssaldo (Saldo 1 + Saldo 2)**							**-100,00**	**-100,00**	**-100,00**
Finanzierungstätigkeit										
SU 35	**Summe Einzahlungen aus der Finanzierungstätigkeit**							**0,00**	**0,00**	**0,00**
SU 36	**Summe Auszahlungen aus der Finanzierungstätigkeit**							**0,00**	**0,00**	**0,00**
SA4	**Saldo (4) Geldfluss aus der Finanzierungstätigkeit (35 – 36)**							**0,00**	**0,00**	**0,00**
SA5	**Saldo (5) Geldfluss aus der voranschlagswirksamen Gebarung (Saldo 3 + Saldo 4)**							**-100,00**	**-100,00**	**-100,00**
522	**Reinhaltung der Luft**									
522000	**Reinhaltung der Luft**									
Operative Gebarung										
2/522000+828000	Rückersätze von Aufwendungen	2116	3116	18			183,00			183,00
SU 21 / 31	**Summe Erträge / Einzahlungen operative Gebarung**				**0,00**	**0,00**	**183,00**	**0,00**	**0,00**	**183,00**
1/522000-600000	Strom	2222	3222	24	100,00	100,00	117,00	100,00	100,00	117,00
1/522000-620000	Transporte durch die Bahn	2222	3222	24	1.600,00		1.663,64	1.600,00		1.663,64
1/522000-720000	Kostenersatz GVU Energieeffizienz	2225	3225	24	1.500,00	1.500,00	2.862,00	1.500,00	1.500,00	2.862,00
1/522000-729000	Sonstige Aufwendungen	2225	3225	24	200,00	200,00	171,48	200,00	200,00	171,48
1/522000-752000	Beitrag an GVU	2231	3231	26	1.500,00	1.500,00	2.939,76	1.500,00	1.500,00	1.368,00
SU 22 / 32	**Summe Aufwendungen / Auszahlungen operative Gebarung**				**4.900,00**	**3.300,00**	**7.753,88**	**4.900,00**	**3.300,00**	**6.182,12**
SA 0 / SA 1	**(0) Nettoergebnis (21 - 22) / (1) Geldfluss operative Gebarung (31 – 32)**				**-4.900,00**	**-3.300,00**	**-7.570,88**	**-4.900,00**	**-3.300,00**	**-5.999,12**
SA01	**Saldo (01) Haushaltsrücklagen (230 - 240)**				**0,00**	**0,00**	**0,00**	**0,00**	**0,00**	**0,00**
SA00	**Saldo (00) Nettoergebnis nach Haushaltsrücklagen (Saldo 0 + Saldo 01)**				**-4.900,00**	**-3.300,00**	**-7.570,88**			
Investive Gebarung										
SU 33	**Summe Einzahlungen investive Gebarung**							**0,00**	**0,00**	**0,00**
SU 34	**Summe Auszahlungen investive Gebarung**							**0,00**	**0,00**	**0,00**
SA2	**Saldo (2) Geldfluss aus der Investiven Gebarung (33 – 34)**							**0,00**	**0,00**	**0,00**
SA3	**Saldo (3) Nettofinanzierungssaldo (Saldo 1 + Saldo 2)**							**-4.900,00**	**-3.300,00**	**-5.999,12**
Finanzierungstätigkeit										
SU 35	**Summe Einzahlungen aus der Finanzierungstätigkeit**							**0,00**	**0,00**	**0,00**
SU 36	**Summe Auszahlungen aus der Finanzierungstätigkeit**							**0,00**	**0,00**	**0,00**

		MVAG EH	MVAG FH	VC	QU	Ergebnisvoranschlag VA 2024	Ergebnisvoranschlag VA 2023	Ergebnisvoranschlag RA 2022	Finanzierungsvoranschlag VA 2024	Finanzierungsvoranschlag VA 2023	Finanzierungsvoranschlag RA 2022
SA4	**Saldo (4) Geldfluss aus der Finanzierungstätigkeit (35 – 36)**								**0,00**	**0,00**	**0,00**
SA5	**Saldo (5) Geldfluss aus der voranschlagswirksamen Gebarung (Saldo 3 + Saldo 4)**								**-4.900,00**	**-3.300,00**	**-5.999,12**
529	**Sonstige Einrichtungen und Maßnahmen**										
529000	**Sonstige Einrichtungen und Maßnahmen**										
Operative Gebarung											
2/529000+828000	Ersätze von Ausgaben	2116	3116		18			4,00			4,00
SU 21 / 31	**Summe Erträge / Einzahlungen operative Gebarung**					**0,00**	**0,00**	**4,00**	**0,00**	**0,00**	**4,00**
SU 22 / 32	**Summe Aufwendungen / Auszahlungen operative Gebarung**					**0,00**	**0,00**	**0,00**	**0,00**	**0,00**	**0,00**
SA 0 / SA 1	**(0) Nettoergebnis (21 - 22) / (1) Geldfluss operative Gebarung (31 – 32)**					**0,00**	**0,00**	**4,00**	**0,00**	**0,00**	**4,00**
SA01	**Saldo (01) Haushaltsrücklagen (230 - 240)**					**0,00**	**0,00**	**0,00**	**0,00**	**0,00**	**0,00**
SA00	**Saldo (00) Nettoergebnis nach Haushaltsrücklagen (Saldo 0 + Saldo 01)**					**0,00**	**0,00**	**4,00**			
Investive Gebarung											
SU 33	**Summe Einzahlungen investive Gebarung**								**0,00**	**0,00**	**0,00**
SU 34	**Summe Auszahlungen investive Gebarung**								**0,00**	**0,00**	**0,00**
SA2	**Saldo (2) Geldfluss aus der Investiven Gebarung (33 – 34)**								**0,00**	**0,00**	**0,00**
SA3	**Saldo (3) Nettofinanzierungssaldo (Saldo 1 + Saldo 2)**								**0,00**	**0,00**	**4,00**
Finanzierungstätigkeit											
SU 35	**Summe Einzahlungen aus der Finanzierungstätigkeit**								**0,00**	**0,00**	**0,00**
SU 36	**Summe Auszahlungen aus der Finanzierungstätigkeit**								**0,00**	**0,00**	**0,00**
SA4	**Saldo (4) Geldfluss aus der Finanzierungstätigkeit (35 – 36)**								**0,00**	**0,00**	**0,00**
SA5	**Saldo (5) Geldfluss aus der voranschlagswirksamen Gebarung (Saldo 3 + Saldo 4)**								**0,00**	**0,00**	**4,00**
56	**Krankenanstalten anderer Rechtsträger**										
562	**Sprengelbeiträge**										
562000	**Sprengelbeiträge**										
Operative Gebarung											
SU 21 / 31	**Summe Erträge / Einzahlungen operative Gebarung**					**0,00**	**0,00**	**0,00**	**0,00**	**0,00**	**0,00**
1/562000-752000	NOEKAS	2231	3231		26	583.000,00	544.000,00	515.365,89	583.000,00	544.000,00	515.365,89
SU 22 / 32	**Summe Aufwendungen / Auszahlungen operative Gebarung**					**583.000,00**	**544.000,00**	**515.365,89**	**583.000,00**	**544.000,00**	**515.365,89**
SA 0 / SA 1	**(0) Nettoergebnis (21 - 22) / (1) Geldfluss operative Gebarung (31 – 32)**					**-583.000,00**	**-544.000,00**	**-515.365,89**	**-583.000,00**	**-544.000,00**	**-515.365,89**
SA01	**Saldo (01) Haushaltsrücklagen (230 - 240)**					**0,00**	**0,00**	**0,00**	**0,00**	**0,00**	**0,00**
SA00	**Saldo (00) Nettoergebnis nach Haushaltsrücklagen (Saldo 0 + Saldo 01)**					**-583.000,00**	**-544.000,00**	**-515.365,89**			
Investive Gebarung											
SU 33	**Summe Einzahlungen investive Gebarung**								**0,00**	**0,00**	**0,00**
SU 34	**Summe Auszahlungen investive Gebarung**								**0,00**	**0,00**	**0,00**
SA2	**Saldo (2) Geldfluss aus der Investiven Gebarung (33 – 34)**								**0,00**	**0,00**	**0,00**

		MVAG EH	MVAG FH	VC QU	Ergebnisvoranschlag VA 2024	Ergebnisvoranschlag VA 2023	Ergebnisvoranschlag RA 2022	Finanzierungsvoranschlag VA 2024	Finanzierungsvoranschlag VA 2023	Finanzierungsvoranschlag RA 2022
SA3	**Saldo (3) Nettofinanzierungssaldo (Saldo 1 + Saldo 2)**							**-583.000,00**	**-544.000,00**	**-515.365,89**
Finanzierungstätigkeit										
SU 35	**Summe Einzahlungen aus der Finanzierungstätigkeit**							**0,00**	**0,00**	**0,00**
SU 36	**Summe Auszahlungen aus der Finanzierungstätigkeit**							**0,00**	**0,00**	**0,00**
SA4	**Saldo (4) Geldfluss aus der Finanzierungstätigkeit (35 – 36)**							**0,00**	**0,00**	**0,00**
SA5	**Saldo (5) Geldfluss aus der voranschlagswirksamen Gebarung (Saldo 3 + Saldo 4)**							**-583.000,00**	**-544.000,00**	**-515.365,89**
562100	**NOEKAS**									
Operative Gebarung										
SU 21 / 31	**Summe Erträge / Einzahlungen operative Gebarung**				**0,00**	**0,00**	**0,00**	**0,00**	**0,00**	**0,00**
1/562100-752000	NOEKAS Verw.aufwand	2231	3231	26			10,37			10,37
SU 22 / 32	**Summe Aufwendungen / Auszahlungen operative Gebarung**				**0,00**	**0,00**	**10,37**	**0,00**	**0,00**	**10,37**
SA 0 / SA 1	**(0) Nettoergebnis (21 - 22) / (1) Geldfluss operative Gebarung (31 – 32)**				**0,00**	**0,00**	**-10,37**	**0,00**	**0,00**	**-10,37**
SA01	**Saldo (01) Haushaltsrücklagen (230 - 240)**				**0,00**	**0,00**	**0,00**	**0,00**	**0,00**	**0,00**
SA00	**Saldo (00) Nettoergebnis nach Haushaltsrücklagen (Saldo 0 + Saldo 01)**				**0,00**	**0,00**	**-10,37**			
Investive Gebarung										
SU 33	**Summe Einzahlungen investive Gebarung**							**0,00**	**0,00**	**0,00**
SU 34	**Summe Auszahlungen investive Gebarung**							**0,00**	**0,00**	**0,00**
SA2	**Saldo (2) Geldfluss aus der Investiven Gebarung (33 – 34)**							**0,00**	**0,00**	**0,00**
SA3	**Saldo (3) Nettofinanzierungssaldo (Saldo 1 + Saldo 2)**							**0,00**	**0,00**	**-10,37**
Finanzierungstätigkeit										
SU 35	**Summe Einzahlungen aus der Finanzierungstätigkeit**							**0,00**	**0,00**	**0,00**
SU 36	**Summe Auszahlungen aus der Finanzierungstätigkeit**							**0,00**	**0,00**	**0,00**
SA4	**Saldo (4) Geldfluss aus der Finanzierungstätigkeit (35 – 36)**							**0,00**	**0,00**	**0,00**
SA5	**Saldo (5) Geldfluss aus der voranschlagswirksamen Gebarung (Saldo 3 + Saldo 4)**							**0,00**	**0,00**	**-10,37**
57	**Heilvorkommen und Kurorte**									
579	**Sonstige Einrichtungen und Maßnahmen**									
579000	**Sonstige Einrichtungen und Maßnahmen**									
Operative Gebarung										
2/579000+811000	Bestandszins Thermalquelle	2115	3115	14	4.800,00	4.800,00	4.800,00	4.800,00	4.800,00	4.800,00
SU 21 / 31	**Summe Erträge / Einzahlungen operative Gebarung**				**4.800,00**	**4.800,00**	**4.800,00**	**4.800,00**	**4.800,00**	**4.800,00**
1/579000-600000	Strom	2222	3222	24	2.000,00	2.000,00	1.523,35	2.000,00	2.000,00	1.523,35
1/579000-680000	Planmäßige Abschreibung	2226			2.100,00	2.100,00	2.098,50			
1/579000-728000	sonst.Leistungen an Firmen	2225	3225	24	2.000,00	1.800,00	916,40	2.000,00	1.800,00	916,40
1/579000-754000	Beitrag Gasschutzwesen	2231	3231	26	1.000,00	1.000,00	1.000,00	1.000,00	1.000,00	1.000,00
SU 22 / 32	**Summe Aufwendungen / Auszahlungen operative Gebarung**				**7.100,00**	**6.900,00**	**5.538,25**	**5.000,00**	**4.800,00**	**3.439,75**

		MVAG EH	MVAG FH	VC	QU	Ergebnisvoranschlag VA 2024	Ergebnisvoranschlag VA 2023	Ergebnisvoranschlag RA 2022	Finanzierungsvoranschlag VA 2024	Finanzierungsvoranschlag VA 2023	Finanzierungsvoranschlag RA 2022
SA 0 / SA 1	**(0) Nettoergebnis (21 - 22) / (1) Geldfluss operative Gebarung (31 – 32)**					**-2.300,00**	**-2.100,00**	**-738,25**	**-200,00**	**0,00**	**1.360,25**
SA01	**Saldo (01) Haushaltsrücklagen (230 - 240)**					**0,00**	**0,00**	**0,00**	**0,00**	**0,00**	**0,00**
SA00	**Saldo (00) Nettoergebnis nach Haushaltsrücklagen (Saldo 0 + Saldo 01)**					**-2.300,00**	**-2.100,00**	**-738,25**			
Investive Gebarung											
SU 33	**Summe Einzahlungen investive Gebarung**								**0,00**	**0,00**	**0,00**
SU 34	**Summe Auszahlungen investive Gebarung**								**0,00**	**0,00**	**0,00**
SA2	**Saldo (2) Geldfluss aus der Investiven Gebarung (33 – 34)**								**0,00**	**0,00**	**0,00**
SA3	**Saldo (3) Nettofinanzierungssaldo (Saldo 1 + Saldo 2)**								**-200,00**	**0,00**	**1.360,25**
Finanzierungstätigkeit											
SU 35	**Summe Einzahlungen aus der Finanzierungstätigkeit**								**0,00**	**0,00**	**0,00**
SU 36	**Summe Auszahlungen aus der Finanzierungstätigkeit**								**0,00**	**0,00**	**0,00**
SA4	**Saldo (4) Geldfluss aus der Finanzierungstätigkeit (35 – 36)**								**0,00**	**0,00**	**0,00**
SA5	**Saldo (5) Geldfluss aus der voranschlagswirksamen Gebarung (Saldo 3 + Saldo 4)**								**-200,00**	**0,00**	**1.360,25**
58	**Veterinärmedizin**										
581	**Maßnahmen der Veterinärmedizin**										
581000	**Maßnahmen der Veterinärmedizin**										
Operative Gebarung											
2/581000+816000	Kostenersatz	2114	3114		13	100,00	100,00	139,20	100,00	100,00	139,20
SU 21 / 31	**Summe Erträge / Einzahlungen operative Gebarung**					**100,00**	**100,00**	**139,20**	**100,00**	**100,00**	**139,20**
1/581000-728000	Entgelte f. sonst. Leistungen	2225	3225		24	500,00	200,00	149,20	500,00	200,00	149,20
SU 22 / 32	**Summe Aufwendungen / Auszahlungen operative Gebarung**					**500,00**	**200,00**	**149,20**	**500,00**	**200,00**	**149,20**
SA 0 / SA 1	**(0) Nettoergebnis (21 - 22) / (1) Geldfluss operative Gebarung (31 – 32)**					**-400,00**	**-100,00**	**-10,00**	**-400,00**	**-100,00**	**-10,00**
SA01	**Saldo (01) Haushaltsrücklagen (230 - 240)**					**0,00**	**0,00**	**0,00**	**0,00**	**0,00**	**0,00**
SA00	**Saldo (00) Nettoergebnis nach Haushaltsrücklagen (Saldo 0 + Saldo 01)**					**-400,00**	**-100,00**	**-10,00**			
Investive Gebarung											
SU 33	**Summe Einzahlungen investive Gebarung**								**0,00**	**0,00**	**0,00**
SU 34	**Summe Auszahlungen investive Gebarung**								**0,00**	**0,00**	**0,00**
SA2	**Saldo (2) Geldfluss aus der Investiven Gebarung (33 – 34)**								**0,00**	**0,00**	**0,00**
SA3	**Saldo (3) Nettofinanzierungssaldo (Saldo 1 + Saldo 2)**								**-400,00**	**-100,00**	**-10,00**
Finanzierungstätigkeit											
SU 35	**Summe Einzahlungen aus der Finanzierungstätigkeit**								**0,00**	**0,00**	**0,00**
SU 36	**Summe Auszahlungen aus der Finanzierungstätigkeit**								**0,00**	**0,00**	**0,00**
SA4	**Saldo (4) Geldfluss aus der Finanzierungstätigkeit (35 – 36)**								**0,00**	**0,00**	**0,00**
SA5	**Saldo (5) Geldfluss aus der voranschlagswirksamen Gebarung (Saldo 3 + Saldo 4)**								**-400,00**	**-100,00**	**-10,00**

		MVAG EH	MVAG FH	VC	QU	Ergebnisvoranschlag VA 2024	Ergebnisvoranschlag VA 2023	Ergebnisvoranschlag RA 2022	Finanzierungsvoranschlag VA 2024	Finanzierungsvoranschlag VA 2023	Finanzierungsvoranschlag RA 2022
6	**Straßen- und Wasserbau, Verkehr**										
61	**Straßenbau**										
612	**Gemeindestraßen**										
612000	**Gemeindestraßen**										
Operative Gebarung											
2/612000+813000	Erträge aus der Auflösung von Investitionszuschüssen (Kapitaltransfers)	2127				13.400,00	13.400,00	13.427,99			
2/612000+861100	Zinsenersätze Land NÖ	2121	3121		15	3.700,00	1.500,00	2.071,35	3.700,00	1.500,00	2.071,35
2/612000+868000	Gemeindestraßenstrafen	2124	3124		16	4.000,00	5.000,00	3.195,00	4.000,00	5.000,00	3.195,00
6/612000+871000	Bedarfszuweisungen	2121	3121	1	33	250.000,00	200.000,00	210.000,00	250.000,00	200.000,00	210.000,00
SU 21 / 31	**Summe Erträge / Einzahlungen operative Gebarung**					**271.100,00**	**219.900,00**	**228.694,34**	**257.700,00**	**206.500,00**	**215.266,35**
1/612000-400000	Geringwertige Wirtschaftsgüter (GWG)	2221	3221		23	1.500,00	2.000,00	381,20	1.500,00	2.000,00	381,20
1/612000-611000	Indstandhaltung Gemeindestraßen	2224	3224		24	20.000,00	5.000,00	37.768,05	20.000,00	5.000,00	39.919,45
1/612000-650000	Kreditzinsen	2241	3241		25	3.500,00	3.800,00	3.602,60	3.500,00	3.800,00	3.602,60
1/612000-680000	Planmäßige Abschreibung	2226				303.600,00	300.200,00	373.940,29			
1/612000-710000	Steuern und Abgaben	2225	3225		24			101,90			101,90
1/612000-729000	sonst.Ausgaben	2225	3225		24	3.000,00	3.000,00	4.547,19	3.000,00	3.000,00	4.547,19
SU 22 / 32	**Summe Aufwendungen / Auszahlungen operative Gebarung**					**331.600,00**	**314.000,00**	**420.341,23**	**28.000,00**	**13.800,00**	**48.552,34**
SA 0 / SA 1	**(0) Nettoergebnis (21 - 22) / (1) Geldfluss operative Gebarung (31 – 32)**					**-60.500,00**	**-94.100,00**	**-191.646,89**	**229.700,00**	**192.700,00**	**166.714,01**
SA01	**Saldo (01) Haushaltsrücklagen (230 - 240)**					**0,00**	**0,00**	**0,00**	**0,00**	**0,00**	**0,00**
SA00	**Saldo (00) Nettoergebnis nach Haushaltsrücklagen (Saldo 0 + Saldo 01)**					**-60.500,00**	**-94.100,00**	**-191.646,89**			
Investive Gebarung											
6/612000+301000	Förderung Mobility Lab		3331	1	33					27.000,00	
SU 33	**Summe Einzahlungen investive Gebarung**								**0,00**	**27.000,00**	**0,00**
5/612000-002000	Straßenbauten		3412	1	40				420.000,00	177.000,00	288.667,27
5/612000-002300	Straßenbau Keltenweg/Neubaugasse		3412	1	40						20.637,65
5/612000-002700	Straßenbauten		3412	1	40						142,24
1/612000-050000	Ankauf Verkehrszeichen u.Straßenbezeichnungstafeln		3412	2	40				1.000,00	1.000,00	642,60
SU 34	**Summe Auszahlungen investive Gebarung**								**421.000,00**	**178.000,00**	**310.089,76**
SA2	**Saldo (2) Geldfluss aus der Investiven Gebarung (33 – 34)**								**-421.000,00**	**-151.000,00**	**-310.089,76**
SA3	**Saldo (3) Nettofinanzierungssaldo (Saldo 1 + Saldo 2)**								**-191.300,00**	**41.700,00**	**-143.375,75**
Finanzierungstätigkeit											
SU 35	**Summe Einzahlungen aus der Finanzierungstätigkeit**								**0,00**	**0,00**	**0,00**
1/612000-346000	Tilgung Bankdarlehen		3614		65				35.100,00	35.100,00	35.032,73
SU 36	**Summe Auszahlungen aus der Finanzierungstätigkeit**								**35.100,00**	**35.100,00**	**35.032,73**
SA4	**Saldo (4) Geldfluss aus der Finanzierungstätigkeit (35 – 36)**								**-35.100,00**	**-35.100,00**	**-35.032,73**

		MVAG EH	MVAG FH	VC QU	Ergebnisvoranschlag VA 2024	Ergebnisvoranschlag VA 2023	Ergebnisvoranschlag RA 2022	Finanzierungsvoranschlag VA 2024	Finanzierungsvoranschlag VA 2023	Finanzierungsvoranschlag RA 2022
SA5	**Saldo (5) Geldfluss aus der voranschlagswirksamen Gebarung (Saldo 3 + Saldo 4)**							**-226.400,00**	**6.600,00**	**-178.408,48**
63	**Schutzwasserbau**									
631	**Konkurrenzgewässer**									
631000	**Konkurrenzgewässer**									
Operative Gebarung										
SU 21 / 31	**Summe Erträge / Einzahlungen operative Gebarung**				**0,00**	**0,00**	**0,00**	**0,00**	**0,00**	**0,00**
1/631000-729000	sonstige Ausgaben	2225	3225	24		28.000,00	1.418,00		28.000,00	1.418,00
1/631000-752000	Beitr. an Weidenbach Wasserverband	2231	3231	26	20.100,00	18.400,00	18.370,00	20.100,00	18.400,00	18.370,00
SU 22 / 32	**Summe Aufwendungen / Auszahlungen operative Gebarung**				**20.100,00**	**46.400,00**	**19.788,00**	**20.100,00**	**46.400,00**	**19.788,00**
SA 0 / SA 1	**(0) Nettoergebnis (21 - 22) / (1) Geldfluss operative Gebarung (31 – 32)**				**-20.100,00**	**-46.400,00**	**-19.788,00**	**-20.100,00**	**-46.400,00**	**-19.788,00**
SA01	**Saldo (01) Haushaltsrücklagen (230 - 240)**				**0,00**	**0,00**	**0,00**	**0,00**	**0,00**	**0,00**
SA00	**Saldo (00) Nettoergebnis nach Haushaltsrücklagen (Saldo 0 + Saldo 01)**				**-20.100,00**	**-46.400,00**	**-19.788,00**			
Investive Gebarung										
SU 33	**Summe Einzahlungen investive Gebarung**							**0,00**	**0,00**	**0,00**
SU 34	**Summe Auszahlungen investive Gebarung**							**0,00**	**0,00**	**0,00**
SA2	**Saldo (2) Geldfluss aus der Investiven Gebarung (33 – 34)**							**0,00**	**0,00**	**0,00**
SA3	**Saldo (3) Nettofinanzierungssaldo (Saldo 1 + Saldo 2)**							**-20.100,00**	**-46.400,00**	**-19.788,00**
Finanzierungstätigkeit										
SU 35	**Summe Einzahlungen aus der Finanzierungstätigkeit**							**0,00**	**0,00**	**0,00**
SU 36	**Summe Auszahlungen aus der Finanzierungstätigkeit**							**0,00**	**0,00**	**0,00**
SA4	**Saldo (4) Geldfluss aus der Finanzierungstätigkeit (35 – 36)**							**0,00**	**0,00**	**0,00**
SA5	**Saldo (5) Geldfluss aus der voranschlagswirksamen Gebarung (Saldo 3 + Saldo 4)**							**-20.100,00**	**-46.400,00**	**-19.788,00**
633	**Wildbachverbauung**									
633000	**Wildbachverbauung**									
Operative Gebarung										
2/633000+813000	Erträge aus der Auflösung von Investitionszuschüssen (Kapitaltransfers)	2127			12.300,00	12.300,00	12.343,02			
SU 21 / 31	**Summe Erträge / Einzahlungen operative Gebarung**				**12.300,00**	**12.300,00**	**12.343,02**	**0,00**	**0,00**	**0,00**
1/633000-680000	Planmäßige Abschreibung	2226			24.600,00	24.600,00	24.583,86			
SU 22 / 32	**Summe Aufwendungen / Auszahlungen operative Gebarung**				**24.600,00**	**24.600,00**	**24.583,86**	**0,00**	**0,00**	**0,00**
SA 0 / SA 1	**(0) Nettoergebnis (21 - 22) / (1) Geldfluss operative Gebarung (31 – 32)**				**-12.300,00**	**-12.300,00**	**-12.240,84**	**0,00**	**0,00**	**0,00**
SA01	**Saldo (01) Haushaltsrücklagen (230 - 240)**				**0,00**	**0,00**	**0,00**	**0,00**	**0,00**	**0,00**
SA00	**Saldo (00) Nettoergebnis nach Haushaltsrücklagen (Saldo 0 + Saldo 01)**				**-12.300,00**	**-12.300,00**	**-12.240,84**			
Investive Gebarung										
SU 33	**Summe Einzahlungen investive Gebarung**							**0,00**	**0,00**	**0,00**

		MVAG EH	MVAG FH	VC	QU	Ergebnisvoranschlag VA 2024	Ergebnisvoranschlag VA 2023	Ergebnisvoranschlag RA 2022	Finanzierungsvoranschlag VA 2024	Finanzierungsvoranschlag VA 2023	Finanzierungsvoranschlag RA 2022
SU 34	**Summe Auszahlungen investive Gebarung**								**0,00**	**0,00**	**0,00**
SA2	**Saldo (2) Geldfluss aus der Investiven Gebarung (33 – 34)**								**0,00**	**0,00**	**0,00**
SA3	**Saldo (3) Nettofinanzierungssaldo (Saldo 1 + Saldo 2)**								**0,00**	**0,00**	**0,00**
Finanzierungstätigkeit											
SU 35	**Summe Einzahlungen aus der Finanzierungstätigkeit**								**0,00**	**0,00**	**0,00**
SU 36	**Summe Auszahlungen aus der Finanzierungstätigkeit**								**0,00**	**0,00**	**0,00**
SA4	**Saldo (4) Geldfluss aus der Finanzierungstätigkeit (35 – 36)**								**0,00**	**0,00**	**0,00**
SA5	**Saldo (5) Geldfluss aus der voranschlagswirksamen Gebarung (Saldo 3 + Saldo 4)**								**0,00**	**0,00**	**0,00**
64	**Straßenverkehr**										
640	**Einrichtungen und Maßnahmen nach der Straßenverkehrsordnu**										
640000	**Einrichtungen und Maßnahmen nach der Straßenverkehrsordnu**										
Operative Gebarung											
SU 21 / 31	**Summe Erträge / Einzahlungen operative Gebarung**					**0,00**	**0,00**	**0,00**	**0,00**	**0,00**	**0,00**
1/640000-400000	geringw.Anschaffungen	2221	3221		23	500,00	1.000,00		500,00	1.000,00	
1/640000-680000	Planmäßige Abschreibung	2226				800,00	700,00	826,30			
SU 22 / 32	**Summe Aufwendungen / Auszahlungen operative Gebarung**					**1.300,00**	**1.700,00**	**826,30**	**500,00**	**1.000,00**	**0,00**
SA 0 / SA 1	**(0) Nettoergebnis (21 - 22) / (1) Geldfluss operative Gebarung (31 – 32)**					**-1.300,00**	**-1.700,00**	**-826,30**	**-500,00**	**-1.000,00**	**0,00**
SA01	**Saldo (01) Haushaltsrücklagen (230 - 240)**					**0,00**	**0,00**	**0,00**	**0,00**	**0,00**	**0,00**
SA00	**Saldo (00) Nettoergebnis nach Haushaltsrücklagen (Saldo 0 + Saldo 01)**					**-1.300,00**	**-1.700,00**	**-826,30**			
Investive Gebarung											
SU 33	**Summe Einzahlungen investive Gebarung**								**0,00**	**0,00**	**0,00**
1/640000-005000	Anlagen zu Straßenbauten		3412	2	40						4.067,78
1/640000-050000	Ankauf Verkehrszeichen		3412	2	40				500,00	500,00	
SU 34	**Summe Auszahlungen investive Gebarung**								**500,00**	**500,00**	**4.067,78**
SA2	**Saldo (2) Geldfluss aus der Investiven Gebarung (33 – 34)**								**-500,00**	**-500,00**	**-4.067,78**
SA3	**Saldo (3) Nettofinanzierungssaldo (Saldo 1 + Saldo 2)**								**-1.000,00**	**-1.500,00**	**-4.067,78**
Finanzierungstätigkeit											
SU 35	**Summe Einzahlungen aus der Finanzierungstätigkeit**								**0,00**	**0,00**	**0,00**
SU 36	**Summe Auszahlungen aus der Finanzierungstätigkeit**								**0,00**	**0,00**	**0,00**
SA4	**Saldo (4) Geldfluss aus der Finanzierungstätigkeit (35 – 36)**								**0,00**	**0,00**	**0,00**
SA5	**Saldo (5) Geldfluss aus der voranschlagswirksamen Gebarung (Saldo 3 + Saldo 4)**								**-1.000,00**	**-1.500,00**	**-4.067,78**
649	**Sonstige Einrichtungen und Maßnahmen**										
649000	**Sonstige Einrichtungen und Maßnahmen**										
Operative Gebarung											
SU 21 / 31	**Summe Erträge / Einzahlungen operative Gebarung**					**0,00**	**0,00**	**0,00**	**0,00**	**0,00**	**0,00**

		MVAG EH	MVAG FH	VC QU	Ergebnisvoranschlag VA 2024	Ergebnisvoranschlag VA 2023	Ergebnisvoranschlag RA 2022	Finanzierungsvoranschlag VA 2024	Finanzierungsvoranschlag VA 2023	Finanzierungsvoranschlag RA 2022
1/649000-680000	Planmäßige Abschreibung	2226			1.200,00	1.200,00	1.185,84			
SU 22 / 32	**Summe Aufwendungen / Auszahlungen operative Gebarung**				**1.200,00**	**1.200,00**	**1.185,84**	**0,00**	**0,00**	**0,00**
SA 0 / SA 1	**(0) Nettoergebnis (21 - 22) / (1) Geldfluss operative Gebarung (31 – 32)**				**-1.200,00**	**-1.200,00**	**-1.185,84**	**0,00**	**0,00**	**0,00**
SA01	**Saldo (01) Haushaltsrücklagen (230 - 240)**				**0,00**	**0,00**	**0,00**	**0,00**	**0,00**	**0,00**
SA00	**Saldo (00) Nettoergebnis nach Haushaltsrücklagen (Saldo 0 + Saldo 01)**				**-1.200,00**	**-1.200,00**	**-1.185,84**			
Investive Gebarung										
SU 33	**Summe Einzahlungen investive Gebarung**							**0,00**	**0,00**	**0,00**
SU 34	**Summe Auszahlungen investive Gebarung**							**0,00**	**0,00**	**0,00**
SA2	**Saldo (2) Geldfluss aus der Investiven Gebarung (33 – 34)**							**0,00**	**0,00**	**0,00**
SA3	**Saldo (3) Nettofinanzierungssaldo (Saldo 1 + Saldo 2)**							**0,00**	**0,00**	**0,00**
Finanzierungstätigkeit										
SU 35	**Summe Einzahlungen aus der Finanzierungstätigkeit**							**0,00**	**0,00**	**0,00**
SU 36	**Summe Auszahlungen aus der Finanzierungstätigkeit**							**0,00**	**0,00**	**0,00**
SA4	**Saldo (4) Geldfluss aus der Finanzierungstätigkeit (35 – 36)**							**0,00**	**0,00**	**0,00**
SA5	**Saldo (5) Geldfluss aus der voranschlagswirksamen Gebarung (Saldo 3 + Saldo 4)**							**0,00**	**0,00**	**0,00**
68	**Post- und Telekommunikationsdienste**									
680	**Post- und Telekommunikationsdienste**									
680000	**Post- und Telekummunikationsdienste**									
Operative Gebarung										
2/680000+828000	Rückersätze von Aufwendungen	2116	3116	18		45.000,00	46.847,32		45.000,00	46.847,32
SU 21 / 31	**Summe Erträge / Einzahlungen operative Gebarung**				**0,00**	**45.000,00**	**46.847,32**	**0,00**	**45.000,00**	**46.847,32**
1/680000-600000	Strom Fernsprecheinrichtung	2222	3222	24	500,00	500,00	502,51	500,00	500,00	502,51
1/680000-680000	Planmäßige Abschreibung	2226			1.700,00	1.600,00	1.309,72			
1/680000-729000	Sonstige Aufwendungen	2225	3225	24			1.198,25			1.198,25
1/680000-757000	Transfers an private Organisationen ohne Erwerbszweck	2234	3234	27	10.000,00	10.000,00	34.200,00	10.000,00	10.000,00	34.200,00
SU 22 / 32	**Summe Aufwendungen / Auszahlungen operative Gebarung**				**12.200,00**	**12.100,00**	**37.210,48**	**10.500,00**	**10.500,00**	**35.900,76**
SA 0 / SA 1	**(0) Nettoergebnis (21 - 22) / (1) Geldfluss operative Gebarung (31 – 32)**				**-12.200,00**	**32.900,00**	**9.636,84**	**-10.500,00**	**34.500,00**	**10.946,56**
SA01	**Saldo (01) Haushaltsrücklagen (230 - 240)**				**0,00**	**0,00**	**0,00**	**0,00**	**0,00**	**0,00**
SA00	**Saldo (00) Nettoergebnis nach Haushaltsrücklagen (Saldo 0 + Saldo 01)**				**-12.200,00**	**32.900,00**	**9.636,84**			
Investive Gebarung										
SU 33	**Summe Einzahlungen investive Gebarung**							**0,00**	**0,00**	**0,00**
1/680000-050000	Sonderanlagen		3412	2 40						55.258,09
SU 34	**Summe Auszahlungen investive Gebarung**							**0,00**	**0,00**	**55.258,09**
SA2	**Saldo (2) Geldfluss aus der Investiven Gebarung (33 – 34)**							**0,00**	**0,00**	**-55.258,09**
SA3	**Saldo (3) Nettofinanzierungssaldo (Saldo 1 + Saldo 2)**							**-10.500,00**	**34.500,00**	**-44.311,53**

		MVAG EH	MVAG FH	VC	QU	Ergebnisvoranschlag VA 2024	Ergebnisvoranschlag VA 2023	Ergebnisvoranschlag RA 2022	Finanzierungsvoranschlag VA 2024	Finanzierungsvoranschlag VA 2023	Finanzierungsvoranschlag RA 2022
Finanzierungstätigkeit											
SU 35	**Summe Einzahlungen aus der Finanzierungstätigkeit**								**0,00**	**0,00**	**0,00**
SU 36	**Summe Auszahlungen aus der Finanzierungstätigkeit**								**0,00**	**0,00**	**0,00**
SA4	**Saldo (4) Geldfluss aus der Finanzierungstätigkeit (35 – 36)**								**0,00**	**0,00**	**0,00**
SA5	**Saldo (5) Geldfluss aus der voranschlagswirksamen Gebarung (Saldo 3 + Saldo 4)**								**-10.500,00**	**34.500,00**	**-44.311,53**
69	**Verkehr, Sonstiges**										
690	**Verkehr, Sonstiges**										
690000	**Verkehr, Sonstiges**										
Operative Gebarung											
2/690000+828000	Rückersätze von Ausgaben	2116	3116		18	100,00	100,00		100,00	100,00	
SU 21 / 31	**Summe Erträge / Einzahlungen operative Gebarung**					**100,00**	**100,00**	**0,00**	**100,00**	**100,00**	**0,00**
SU 22 / 32	**Summe Aufwendungen / Auszahlungen operative Gebarung**					**0,00**	**0,00**	**0,00**	**0,00**	**0,00**	**0,00**
SA 0 / SA 1	**(0) Nettoergebnis (21 - 22) / (1) Geldfluss operative Gebarung (31 – 32)**					**100,00**	**100,00**	**0,00**	**100,00**	**100,00**	**0,00**
SA01	**Saldo (01) Haushaltsrücklagen (230 - 240)**					**0,00**	**0,00**	**0,00**	**0,00**	**0,00**	**0,00**
SA00	**Saldo (00) Nettoergebnis nach Haushaltsrücklagen (Saldo 0 + Saldo 01)**					**100,00**	**100,00**	**0,00**			
Investive Gebarung											
SU 33	**Summe Einzahlungen investive Gebarung**								**0,00**	**0,00**	**0,00**
SU 34	**Summe Auszahlungen investive Gebarung**								**0,00**	**0,00**	**0,00**
SA2	**Saldo (2) Geldfluss aus der Investiven Gebarung (33 – 34)**								**0,00**	**0,00**	**0,00**
SA3	**Saldo (3) Nettofinanzierungssaldo (Saldo 1 + Saldo 2)**								**100,00**	**100,00**	**0,00**
Finanzierungstätigkeit											
SU 35	**Summe Einzahlungen aus der Finanzierungstätigkeit**								**0,00**	**0,00**	**0,00**
SU 36	**Summe Auszahlungen aus der Finanzierungstätigkeit**								**0,00**	**0,00**	**0,00**
SA4	**Saldo (4) Geldfluss aus der Finanzierungstätigkeit (35 – 36)**								**0,00**	**0,00**	**0,00**
SA5	**Saldo (5) Geldfluss aus der voranschlagswirksamen Gebarung (Saldo 3 + Saldo 4)**								**100,00**	**100,00**	**0,00**

		MVAG EH	MVAG FH	VC	QU	Ergebnisvoranschlag VA 2024	Ergebnisvoranschlag VA 2023	Ergebnisvoranschlag RA 2022	Finanzierungsvoranschlag VA 2024	Finanzierungsvoranschlag VA 2023	Finanzierungsvoranschlag RA 2022
7	**Wirtschaftsförderung**										
71	**Grundlagenverbesserung in der Land- und Forstwirtschaft**										
710	**Land- und forstwirtschaftlicher Wegebau**										
710000	**Land- und forstwirtschaftlicher Wegebau**										
Operative Gebarung											
2/710000+813000	Erträge aus der Auflösung von Investitionszuschüssen (Kapitaltransfers)	2127				1.500,00	600,00	985,02			
6/710000+829910	Zuweisung Grundverkauf	2116	3116	1	18			6.489,85			6.489,85
6/710000+829911	Zuweisung operative Gebarung	2116	3116	1	18	13.600,00	18.200,00		13.600,00	18.200,00	
6/710000+871000	Bedarfszuweisung Land NÖ	2121	3121	1	33	3.700,00	4.900,00	5.775,00	3.700,00	4.900,00	5.775,00
SU 21 / 31	**Summe Erträge / Einzahlungen operative Gebarung**					**18.800,00**	**23.700,00**	**13.249,87**	**17.300,00**	**23.100,00**	**12.264,85**
1/710000-611000	Instandhaltung Güterwege	2224	3224		24	5.000,00	5.000,00	5.339,03	5.000,00	5.000,00	5.339,03
1/710000-680000	Planmäßige Abschreibung	2226				158.500,00	157.600,00	228.960,97			
SU 22 / 32	**Summe Aufwendungen / Auszahlungen operative Gebarung**					**163.500,00**	**162.600,00**	**234.300,00**	**5.000,00**	**5.000,00**	**5.339,03**
SA 0 / SA 1	**(0) Nettoergebnis (21 - 22) / (1) Geldfluss operative Gebarung (31 – 32)**					**-144.700,00**	**-138.900,00**	**-221.050,13**	**12.300,00**	**18.100,00**	**6.925,82**
SA01	**Saldo (01) Haushaltsrücklagen (230 - 240)**					**0,00**	**0,00**	**0,00**	**0,00**	**0,00**	**0,00**
SA00	**Saldo (00) Nettoergebnis nach Haushaltsrücklagen (Saldo 0 + Saldo 01)**					**-144.700,00**	**-138.900,00**	**-221.050,13**			
Investive Gebarung											
6/710000+301000	Kapitaltransfers von Ländern, Landesfonds und Landeskammern		3331	1	33				3.700,00	4.900,00	5.775,00
SU 33	**Summe Einzahlungen investive Gebarung**								**3.700,00**	**4.900,00**	**5.775,00**
5/710000-002000	Güterwegebau		3412	1	40				21.000,00	28.000,00	18.039,85
SU 34	**Summe Auszahlungen investive Gebarung**								**21.000,00**	**28.000,00**	**18.039,85**
SA2	**Saldo (2) Geldfluss aus der Investiven Gebarung (33 – 34)**								**-17.300,00**	**-23.100,00**	**-12.264,85**
SA3	**Saldo (3) Nettofinanzierungssaldo (Saldo 1 + Saldo 2)**								**-5.000,00**	**-5.000,00**	**-5.339,03**
Finanzierungstätigkeit											
SU 35	**Summe Einzahlungen aus der Finanzierungstätigkeit**								**0,00**	**0,00**	**0,00**
SU 36	**Summe Auszahlungen aus der Finanzierungstätigkeit**								**0,00**	**0,00**	**0,00**
SA4	**Saldo (4) Geldfluss aus der Finanzierungstätigkeit (35 – 36)**								**0,00**	**0,00**	**0,00**
SA5	**Saldo (5) Geldfluss aus der voranschlagswirksamen Gebarung (Saldo 3 + Saldo 4)**								**-5.000,00**	**-5.000,00**	**-5.339,03**
74	**Sonstige Förderung der Land- und Forstwirtschaft**										
742	**Produktionsförderung**										
742000	**Produktionsförderung**										
Operative Gebarung											
SU 21 / 31	**Summe Erträge / Einzahlungen operative Gebarung**					**0,00**	**0,00**	**0,00**	**0,00**	**0,00**	**0,00**

		MVAG EH	MVAG FH	VC QU	Ergebnisvoranschlag VA 2024	Ergebnisvoranschlag VA 2023	Ergebnisvoranschlag RA 2022	Finanzierungsvoranschlag VA 2024	Finanzierungsvoranschlag VA 2023	Finanzierungsvoranschlag RA 2022
1/742000-729000	Zuschüsse an priv. Zuchttierhalter	2225	3225	24	100,00	100,00	126,00	100,00	100,00	126,00
SU 22 / 32	**Summe Aufwendungen / Auszahlungen operative Gebarung**				**100,00**	**100,00**	**126,00**	**100,00**	**100,00**	**126,00**
SA 0 / SA 1	**(0) Nettoergebnis (21 - 22) / (1) Geldfluss operative Gebarung (31 – 32)**				**-100,00**	**-100,00**	**-126,00**	**-100,00**	**-100,00**	**-126,00**
SA01	**Saldo (01) Haushaltsrücklagen (230 - 240)**				**0,00**	**0,00**	**0,00**	**0,00**	**0,00**	**0,00**
SA00	**Saldo (00) Nettoergebnis nach Haushaltsrücklagen (Saldo 0 + Saldo 01)**				**-100,00**	**-100,00**	**-126,00**			
Investive Gebarung										
SU 33	**Summe Einzahlungen investive Gebarung**							**0,00**	**0,00**	**0,00**
SU 34	**Summe Auszahlungen investive Gebarung**							**0,00**	**0,00**	**0,00**
SA2	**Saldo (2) Geldfluss aus der Investiven Gebarung (33 – 34)**							**0,00**	**0,00**	**0,00**
SA3	**Saldo (3) Nettofinanzierungssaldo (Saldo 1 + Saldo 2)**							**-100,00**	**-100,00**	**-126,00**
Finanzierungstätigkeit										
SU 35	**Summe Einzahlungen aus der Finanzierungstätigkeit**							**0,00**	**0,00**	**0,00**
SU 36	**Summe Auszahlungen aus der Finanzierungstätigkeit**							**0,00**	**0,00**	**0,00**
SA4	**Saldo (4) Geldfluss aus der Finanzierungstätigkeit (35 – 36)**							**0,00**	**0,00**	**0,00**
SA5	**Saldo (5) Geldfluss aus der voranschlagswirksamen Gebarung (Saldo 3 + Saldo 4)**							**-100,00**	**-100,00**	**-126,00**
75	**Förderung der Energiewirtschaft**									
750	**Kohle, Erdöl, Erdgas**									
750000	**Kohle, Erdöl, Erdgas**									
Operative Gebarung										
SU 21 / 31	**Summe Erträge / Einzahlungen operative Gebarung**				**0,00**	**0,00**	**0,00**	**0,00**	**0,00**	**0,00**
1/750000-752000	Beiträge an Erdöl- u.Erdgasgemeinde	2231	3231	26	4.500,00	4.500,00	1.890,00	4.500,00	4.500,00	1.890,00
SU 22 / 32	**Summe Aufwendungen / Auszahlungen operative Gebarung**				**4.500,00**	**4.500,00**	**1.890,00**	**4.500,00**	**4.500,00**	**1.890,00**
SA 0 / SA 1	**(0) Nettoergebnis (21 - 22) / (1) Geldfluss operative Gebarung (31 – 32)**				**-4.500,00**	**-4.500,00**	**-1.890,00**	**-4.500,00**	**-4.500,00**	**-1.890,00**
SA01	**Saldo (01) Haushaltsrücklagen (230 - 240)**				**0,00**	**0,00**	**0,00**	**0,00**	**0,00**	**0,00**
SA00	**Saldo (00) Nettoergebnis nach Haushaltsrücklagen (Saldo 0 + Saldo 01)**				**-4.500,00**	**-4.500,00**	**-1.890,00**			
Investive Gebarung										
SU 33	**Summe Einzahlungen investive Gebarung**							**0,00**	**0,00**	**0,00**
SU 34	**Summe Auszahlungen investive Gebarung**							**0,00**	**0,00**	**0,00**
SA2	**Saldo (2) Geldfluss aus der Investiven Gebarung (33 – 34)**							**0,00**	**0,00**	**0,00**
SA3	**Saldo (3) Nettofinanzierungssaldo (Saldo 1 + Saldo 2)**							**-4.500,00**	**-4.500,00**	**-1.890,00**
Finanzierungstätigkeit										
SU 35	**Summe Einzahlungen aus der Finanzierungstätigkeit**							**0,00**	**0,00**	**0,00**
SU 36	**Summe Auszahlungen aus der Finanzierungstätigkeit**							**0,00**	**0,00**	**0,00**
SA4	**Saldo (4) Geldfluss aus der Finanzierungstätigkeit (35 – 36)**							**0,00**	**0,00**	**0,00**
SA5	**Saldo (5) Geldfluss aus der voranschlagswirksamen Gebarung (Saldo 3 + Saldo 4)**							**-4.500,00**	**-4.500,00**	**-1.890,00**

		MVAG EH	MVAG FH	VC QU	Ergebnisvoranschlag VA 2024	Ergebnisvoranschlag VA 2023	Ergebnisvoranschlag RA 2022	Finanzierungsvoranschlag VA 2024	Finanzierungsvoranschlag VA 2023	Finanzierungsvoranschlag RA 2022
751	**Elektrizität**									
751000	**Elektrizität**									
Operative Gebarung										
SU 21 / 31	**Summe Erträge / Einzahlungen operative Gebarung**				**0,00**	**0,00**	**0,00**	**0,00**	**0,00**	**0,00**
1/751000-728000	Entgelte für sonstige Leistungen	2225	3225	24		1.000,00	30.038,05		1.000,00	30.038,05
1/751000-778000	Zuschüsse an Private (Solar- u.Photovoltaikanlagen)	2234		44	11.000,00	15.000,00	5.035,00			
SU 22 / 32	**Summe Aufwendungen / Auszahlungen operative Gebarung**				**11.000,00**	**16.000,00**	**35.073,05**	**0,00**	**1.000,00**	**30.038,05**
SA 0 / SA 1	**(0) Nettoergebnis (21 - 22) / (1) Geldfluss operative Gebarung (31 – 32)**				**-11.000,00**	**-16.000,00**	**-35.073,05**	**0,00**	**-1.000,00**	**-30.038,05**
SA01	**Saldo (01) Haushaltsrücklagen (230 - 240)**				**0,00**	**0,00**	**0,00**	**0,00**	**0,00**	**0,00**
SA00	**Saldo (00) Nettoergebnis nach Haushaltsrücklagen (Saldo 0 + Saldo 01)**				**-11.000,00**	**-16.000,00**	**-35.073,05**			
Investive Gebarung										
SU 33	**Summe Einzahlungen investive Gebarung**							**0,00**	**0,00**	**0,00**
1/751000-778000	Zuschüsse an Private (Solar- u.Photovoltaikanlagen)		3434	44				11.000,00	15.000,00	5.035,00
SU 34	**Summe Auszahlungen investive Gebarung**							**11.000,00**	**15.000,00**	**5.035,00**
SA2	**Saldo (2) Geldfluss aus der Investiven Gebarung (33 – 34)**							**-11.000,00**	**-15.000,00**	**-5.035,00**
SA3	**Saldo (3) Nettofinanzierungssaldo (Saldo 1 + Saldo 2)**							**-11.000,00**	**-16.000,00**	**-35.073,05**
Finanzierungstätigkeit										
SU 35	**Summe Einzahlungen aus der Finanzierungstätigkeit**							**0,00**	**0,00**	**0,00**
SU 36	**Summe Auszahlungen aus der Finanzierungstätigkeit**							**0,00**	**0,00**	**0,00**
SA4	**Saldo (4) Geldfluss aus der Finanzierungstätigkeit (35 – 36)**							**0,00**	**0,00**	**0,00**
SA5	**Saldo (5) Geldfluss aus der voranschlagswirksamen Gebarung (Saldo 3 + Saldo 4)**							**-11.000,00**	**-16.000,00**	**-35.073,05**
759	**Sonstige Energieträger**									
759000	**Sonstige Energieträger**									
Operative Gebarung										
SU 21 / 31	**Summe Erträge / Einzahlungen operative Gebarung**				**0,00**	**0,00**	**0,00**	**0,00**	**0,00**	**0,00**
1/759000-755000	Transfers an Unternehmen (ohne Finanzunternehmen) und andere	2233	3233	27						13.440,00
SU 22 / 32	**Summe Aufwendungen / Auszahlungen operative Gebarung**				**0,00**	**0,00**	**0,00**	**0,00**	**0,00**	**13.440,00**
SA 0 / SA 1	**(0) Nettoergebnis (21 - 22) / (1) Geldfluss operative Gebarung (31 – 32)**				**0,00**	**0,00**	**0,00**	**0,00**	**0,00**	**-13.440,00**
SA01	**Saldo (01) Haushaltsrücklagen (230 - 240)**				**0,00**	**0,00**	**0,00**	**0,00**	**0,00**	**0,00**
SA00	**Saldo (00) Nettoergebnis nach Haushaltsrücklagen (Saldo 0 + Saldo 01)**				**0,00**	**0,00**	**0,00**			
Investive Gebarung										
SU 33	**Summe Einzahlungen investive Gebarung**							**0,00**	**0,00**	**0,00**
SU 34	**Summe Auszahlungen investive Gebarung**							**0,00**	**0,00**	**0,00**
SA2	**Saldo (2) Geldfluss aus der Investiven Gebarung (33 – 34)**							**0,00**	**0,00**	**0,00**

		MVAG EH	MVAG FH	VC QU	Ergebnisvoranschlag VA 2024	Ergebnisvoranschlag VA 2023	Ergebnisvoranschlag RA 2022	Finanzierungsvoranschlag VA 2024	Finanzierungsvoranschlag VA 2023	Finanzierungsvoranschlag RA 2022
SA3	**Saldo (3) Nettofinanzierungssaldo (Saldo 1 + Saldo 2)**							**0,00**	**0,00**	**-13.440,00**
Finanzierungstätigkeit										
SU 35	**Summe Einzahlungen aus der Finanzierungstätigkeit**							**0,00**	**0,00**	**0,00**
SU 36	**Summe Auszahlungen aus der Finanzierungstätigkeit**							**0,00**	**0,00**	**0,00**
SA4	**Saldo (4) Geldfluss aus der Finanzierungstätigkeit (35 – 36)**							**0,00**	**0,00**	**0,00**
SA5	**Saldo (5) Geldfluss aus der voranschlagswirksamen Gebarung (Saldo 3 + Saldo 4)**							**0,00**	**0,00**	**-13.440,00**
77	**Förderung des Tourismus**									
770	**Einrichtungen zur Förderung des Tourismus**									
770000	**Einrichtungen zur Förderung des Tourismus**									
Operative Gebarung										
SU 21 / 31	**Summe Erträge / Einzahlungen operative Gebarung**				**0,00**	**0,00**	**0,00**	**0,00**	**0,00**	**0,00**
1/770000-600000	Strom Kaffeebergkeller	2222	3222	24	900,00	900,00	650,30	900,00	900,00	650,30
1/770000-670000	Versicherungen	2222	3222	24	200,00	200,00	262,00	200,00	200,00	262,00
SU 22 / 32	**Summe Aufwendungen / Auszahlungen operative Gebarung**				**1.100,00**	**1.100,00**	**912,30**	**1.100,00**	**1.100,00**	**912,30**
SA 0 / SA 1	**(0) Nettoergebnis (21 - 22) / (1) Geldfluss operative Gebarung (31 – 32)**				**-1.100,00**	**-1.100,00**	**-912,30**	**-1.100,00**	**-1.100,00**	**-912,30**
SA01	**Saldo (01) Haushaltsrücklagen (230 - 240)**				**0,00**	**0,00**	**0,00**	**0,00**	**0,00**	**0,00**
SA00	**Saldo (00) Nettoergebnis nach Haushaltsrücklagen (Saldo 0 + Saldo 01)**				**-1.100,00**	**-1.100,00**	**-912,30**			
Investive Gebarung										
SU 33	**Summe Einzahlungen investive Gebarung**							**0,00**	**0,00**	**0,00**
SU 34	**Summe Auszahlungen investive Gebarung**							**0,00**	**0,00**	**0,00**
SA2	**Saldo (2) Geldfluss aus der Investiven Gebarung (33 – 34)**							**0,00**	**0,00**	**0,00**
SA3	**Saldo (3) Nettofinanzierungssaldo (Saldo 1 + Saldo 2)**							**-1.100,00**	**-1.100,00**	**-912,30**
Finanzierungstätigkeit										
SU 35	**Summe Einzahlungen aus der Finanzierungstätigkeit**							**0,00**	**0,00**	**0,00**
SU 36	**Summe Auszahlungen aus der Finanzierungstätigkeit**							**0,00**	**0,00**	**0,00**
SA4	**Saldo (4) Geldfluss aus der Finanzierungstätigkeit (35 – 36)**							**0,00**	**0,00**	**0,00**
SA5	**Saldo (5) Geldfluss aus der voranschlagswirksamen Gebarung (Saldo 3 + Saldo 4)**							**-1.100,00**	**-1.100,00**	**-912,30**
771	**Maßnahmen zur Förderung des Tourismus**									
771000	**Maßnahmen zur Förderung des Tourismus**									
Operative Gebarung										
2/771000+811010	Mieten u.Betriebskostenersätze 0 %	2115	3115	14	100,00	100,00	140,00	100,00	100,00	140,00
2/771000+828000	Rückersätze von Ausgaben	2116	3116	18	200,00	100,00	2.455,46	200,00	100,00	2.455,46
2/771000+861000	Transfers von Ländern, Landesfonds und Landeskammern	2121	3121	15		2.000,00			2.000,00	

		MVAG EH	MVAG FH	VC QU	Ergebnisvoranschlag VA 2024	Ergebnisvoranschlag VA 2023	Ergebnisvoranschlag RA 2022	Finanzierungsvoranschlag VA 2024	Finanzierungsvoranschlag VA 2023	Finanzierungsvoranschlag RA 2022
2/771000+888000	Transfers von der Europäischen Union	2125	3125	15		7.800,00			7.800,00	
SU 21 / 31	**Summe Erträge / Einzahlungen operative Gebarung**				**300,00**	**10.000,00**	**2.595,46**	**300,00**	**10.000,00**	**2.595,46**
1/771000-723000	Repräsentationsausgaben	2225	3225	24		300,00	279,40		300,00	279,40
1/771000-728000	Inserate	2225	3225	24		500,00			500,00	
1/771000-729000	sonst.Ausgaben	2225	3225	24	1.000,00	2.000,00	19.312,70	1.000,00	2.000,00	19.312,70
1/771000-757000	Beitrag Fremdenverkehrsvereine	2234	3234	27	35.000,00	35.000,00	33.778,70	35.000,00	35.000,00	33.778,70
SU 22 / 32	**Summe Aufwendungen / Auszahlungen operative Gebarung**				**36.000,00**	**37.800,00**	**53.370,80**	**36.000,00**	**37.800,00**	**53.370,80**
SA 0 / SA 1	**(0) Nettoergebnis (21 - 22) / (1) Geldfluss operative Gebarung (31 – 32)**				**-35.700,00**	**-27.800,00**	**-50.775,34**	**-35.700,00**	**-27.800,00**	**-50.775,34**
SA01	**Saldo (01) Haushaltsrücklagen (230 - 240)**				**0,00**	**0,00**	**0,00**	**0,00**	**0,00**	**0,00**
SA00	**Saldo (00) Nettoergebnis nach Haushaltsrücklagen (Saldo 0 + Saldo 01)**				**-35.700,00**	**-27.800,00**	**-50.775,34**			
Investive Gebarung										
SU 33	**Summe Einzahlungen investive Gebarung**							**0,00**	**0,00**	**0,00**
SU 34	**Summe Auszahlungen investive Gebarung**							**0,00**	**0,00**	**0,00**
SA2	**Saldo (2) Geldfluss aus der Investiven Gebarung (33 – 34)**							**0,00**	**0,00**	**0,00**
SA3	**Saldo (3) Nettofinanzierungssaldo (Saldo 1 + Saldo 2)**							**-35.700,00**	**-27.800,00**	**-50.775,34**
Finanzierungstätigkeit										
SU 35	**Summe Einzahlungen aus der Finanzierungstätigkeit**							**0,00**	**0,00**	**0,00**
SU 36	**Summe Auszahlungen aus der Finanzierungstätigkeit**							**0,00**	**0,00**	**0,00**
SA4	**Saldo (4) Geldfluss aus der Finanzierungstätigkeit (35 – 36)**							**0,00**	**0,00**	**0,00**
SA5	**Saldo (5) Geldfluss aus der voranschlagswirksamen Gebarung (Saldo 3 + Saldo 4)**							**-35.700,00**	**-27.800,00**	**-50.775,34**
78	**Förderung von Handel, Gewerbe und Industrie**									
780	**Einrichtungen zur Förderung von Handel, Gewerbe und Industri**									
780000	**Einrichtungen zur Förderung von Handel, Gewerbe und Industri**									
Operative Gebarung										
SU 21 / 31	**Summe Erträge / Einzahlungen operative Gebarung**				**0,00**	**0,00**	**0,00**	**0,00**	**0,00**	**0,00**
1/780000-650000	Kreditzinsen	2241	3241	25		800,00			800,00	
SU 22 / 32	**Summe Aufwendungen / Auszahlungen operative Gebarung**				**0,00**	**800,00**	**0,00**	**0,00**	**800,00**	**0,00**
SA 0 / SA 1	**(0) Nettoergebnis (21 - 22) / (1) Geldfluss operative Gebarung (31 – 32)**				**0,00**	**-800,00**	**0,00**	**0,00**	**-800,00**	**0,00**
SA01	**Saldo (01) Haushaltsrücklagen (230 - 240)**				**0,00**	**0,00**	**0,00**	**0,00**	**0,00**	**0,00**
SA00	**Saldo (00) Nettoergebnis nach Haushaltsrücklagen (Saldo 0 + Saldo 01)**				**0,00**	**-800,00**	**0,00**			
Investive Gebarung										
SU 33	**Summe Einzahlungen investive Gebarung**							**0,00**	**0,00**	**0,00**
SU 34	**Summe Auszahlungen investive Gebarung**							**0,00**	**0,00**	**0,00**
SA2	**Saldo (2) Geldfluss aus der Investiven Gebarung (33 – 34)**							**0,00**	**0,00**	**0,00**
SA3	**Saldo (3) Nettofinanzierungssaldo (Saldo 1 + Saldo 2)**							**0,00**	**-800,00**	**0,00**

		MVAG EH	MVAG FH	VC	QU	Ergebnisvoranschlag VA 2024	Ergebnisvoranschlag VA 2023	Ergebnisvoranschlag RA 2022	Finanzierungsvoranschlag VA 2024	Finanzierungsvoranschlag VA 2023	Finanzierungsvoranschlag RA 2022
Finanzierungstätigkeit											
SU 35	**Summe Einzahlungen aus der Finanzierungstätigkeit**								**0,00**	**0,00**	**0,00**
1/780000-346000	Tilgung Bankdarlehen		3614		65					10.800,00	12.657,92
SU 36	**Summe Auszahlungen aus der Finanzierungstätigkeit**								**0,00**	**10.800,00**	**12.657,92**
SA4	**Saldo (4) Geldfluss aus der Finanzierungstätigkeit (35 – 36)**								**0,00**	**-10.800,00**	**-12.657,92**
SA5	**Saldo (5) Geldfluss aus der voranschlagswirksamen Gebarung (Saldo 3 + Saldo 4)**								**0,00**	**-11.600,00**	**-12.657,92**

		MVAG EH	MVAG FH	VC QU	Ergebnisvoranschlag VA 2024	Ergebnisvoranschlag VA 2023	Ergebnisvoranschlag RA 2022	Finanzierungsvoranschlag VA 2024	Finanzierungsvoranschlag VA 2023	Finanzierungsvoranschlag RA 2022
8 Dienstleistungen										
81	**Öffentliche Einrichtungen (soweit nicht dem Abschnitt 85 zuzuordnen)**									
814	**Straßenreinigung**									
814000	**Straßenreinigung**									
Operative Gebarung										
SU 21 / 31	**Summe Erträge / Einzahlungen operative Gebarung**				**0,00**	**0,00**	**0,00**	**0,00**	**0,00**	**0,00**
1/814000-455000	chemische u.sonst.artverw. Mittel	2221	3221	23		4.000,00	2.195,04		4.000,00	2.195,04
1/814000-728000	Winterdienst	2225	3225	24	6.000,00	6.000,00	5.300,64	6.000,00	6.000,00	5.300,64
SU 22 / 32	**Summe Aufwendungen / Auszahlungen operative Gebarung**				**6.000,00**	**10.000,00**	**7.495,68**	**6.000,00**	**10.000,00**	**7.495,68**
SA 0 / SA 1	**(0) Nettoergebnis (21 - 22) / (1) Geldfluss operative Gebarung (31 – 32)**				**-6.000,00**	**-10.000,00**	**-7.495,68**	**-6.000,00**	**-10.000,00**	**-7.495,68**
SA01	**Saldo (01) Haushaltsrücklagen (230 - 240)**				**0,00**	**0,00**	**0,00**	**0,00**	**0,00**	**0,00**
SA00	**Saldo (00) Nettoergebnis nach Haushaltsrücklagen (Saldo 0 + Saldo 01)**				**-6.000,00**	**-10.000,00**	**-7.495,68**			
Investive Gebarung										
SU 33	**Summe Einzahlungen investive Gebarung**							**0,00**	**0,00**	**0,00**
SU 34	**Summe Auszahlungen investive Gebarung**							**0,00**	**0,00**	**0,00**
SA2	**Saldo (2) Geldfluss aus der Investiven Gebarung (33 – 34)**							**0,00**	**0,00**	**0,00**
SA3	**Saldo (3) Nettofinanzierungssaldo (Saldo 1 + Saldo 2)**							**-6.000,00**	**-10.000,00**	**-7.495,68**
Finanzierungstätigkeit										
SU 35	**Summe Einzahlungen aus der Finanzierungstätigkeit**							**0,00**	**0,00**	**0,00**
SU 36	**Summe Auszahlungen aus der Finanzierungstätigkeit**							**0,00**	**0,00**	**0,00**
SA4	**Saldo (4) Geldfluss aus der Finanzierungstätigkeit (35 – 36)**							**0,00**	**0,00**	**0,00**
SA5	**Saldo (5) Geldfluss aus der voranschlagswirksamen Gebarung (Saldo 3 + Saldo 4)**							**-6.000,00**	**-10.000,00**	**-7.495,68**
815	**Park- und Gartenanlagen, Kinderspielplätze**									
815000	**Park- und Gartenanlagen, Kinderspielplätze**									
Operative Gebarung										
2/815000+828000	Ersätze von Ausgaben	2116	3116	18			25,00			25,00
SU 21 / 31	**Summe Erträge / Einzahlungen operative Gebarung**				**0,00**	**0,00**	**25,00**	**0,00**	**0,00**	**25,00**
1/815000-400000	geringw.Anschaffungen	2221	3221	23	2.500,00	2.700,00	1.740,20	2.500,00	2.700,00	1.802,47
1/815000-455000	Düngemittel	2221	3221	23	2.000,00	2.000,00	1.365,01	2.000,00	2.000,00	1.365,01
1/815000-459000	sonstige Verbrauchsgüter	2221	3221	23	3.000,00	3.000,00	3.071,12	3.000,00	3.000,00	3.071,12
1/815000-511000	Bezüge VB	2211	3211	20	36.400,00	33.200,00	29.927,09	36.400,00	33.200,00	29.927,09
1/815000-580000	Dienstgeberbeitrag (FBAF)	2212	3212	20	1.300,00	1.300,00	1.167,10	1.300,00	1.300,00	1.167,10
1/815000-582000	Mitarbeitervorsorgebeitrag	2212	3212	20	7.800,00	6.800,00	6.394,63	7.800,00	6.800,00	6.394,63
1/815000-680000	Planmäßige Abschreibung	2226			1.400,00	4.300,00	5.772,33			
1/815000-700000	Miete	2223	3223	24	4.500,00	5.000,00	4.755,84	4.500,00	5.000,00	4.755,84

		MVAG EH	MVAG FH	VC	QU	Ergebnisvoranschlag VA 2024	Ergebnisvoranschlag VA 2023	Ergebnisvoranschlag RA 2022	Finanzierungsvoranschlag VA 2024	Finanzierungsvoranschlag VA 2023	Finanzierungsvoranschlag RA 2022
1/815000-728000	Entgelte f. sonst.Leistungen	2225	3225		24	1.500,00	1.500,00	1.213,32	1.500,00	1.500,00	1.213,32
1/815000-729000	sonst.Ausgaben	2225	3225		24	5.000,00	10.500,00	16.031,39	5.000,00	10.500,00	16.031,39
SU 22 / 32	**Summe Aufwendungen / Auszahlungen operative Gebarung**					**65.400,00**	**70.300,00**	**71.438,03**	**64.000,00**	**66.000,00**	**65.727,97**
SA 0 / SA 1	**(0) Nettoergebnis (21 - 22) / (1) Geldfluss operative Gebarung (31 – 32)**					**-65.400,00**	**-70.300,00**	**-71.413,03**	**-64.000,00**	**-66.000,00**	**-65.702,97**
SA01	**Saldo (01) Haushaltsrücklagen (230 - 240)**					**0,00**	**0,00**	**0,00**	**0,00**	**0,00**	**0,00**
SA00	**Saldo (00) Nettoergebnis nach Haushaltsrücklagen (Saldo 0 + Saldo 01)**					**-65.400,00**	**-70.300,00**	**-71.413,03**			
Investive Gebarung											
SU 33	**Summe Einzahlungen investive Gebarung**								**0,00**	**0,00**	**0,00**
1/815000-042000	Ausstattung		3415	2	41				500,00	500,00	
1/815000-050000	Bäume u.Sträucher		3412	2	40				4.500,00	2.500,00	5.024,84
SU 34	**Summe Auszahlungen investive Gebarung**								**5.000,00**	**3.000,00**	**5.024,84**
SA2	**Saldo (2) Geldfluss aus der Investiven Gebarung (33 – 34)**								**-5.000,00**	**-3.000,00**	**-5.024,84**
SA3	**Saldo (3) Nettofinanzierungssaldo (Saldo 1 + Saldo 2)**								**-69.000,00**	**-69.000,00**	**-70.727,81**
Finanzierungstätigkeit											
SU 35	**Summe Einzahlungen aus der Finanzierungstätigkeit**								**0,00**	**0,00**	**0,00**
SU 36	**Summe Auszahlungen aus der Finanzierungstätigkeit**								**0,00**	**0,00**	**0,00**
SA4	**Saldo (4) Geldfluss aus der Finanzierungstätigkeit (35 – 36)**								**0,00**	**0,00**	**0,00**
SA5	**Saldo (5) Geldfluss aus der voranschlagswirksamen Gebarung (Saldo 3 + Saldo 4)**								**-69.000,00**	**-69.000,00**	**-70.727,81**
816	**Öffentliche Beleuchtung und öffentliche Uhren**										
816000	**Öffentliche Beleuchtung und öffentliche Uhren**										
Operative Gebarung											
2/816000+813000	Erträge aus der Auflösung von Investitionszuschüssen (Kapitaltransfers)	2127				3.000,00	3.000,00	3.000,00			
2/816000+828000	Rückersätze von Ausgaben	2116	3116		18	1.500,00	1.500,00	2.285,50	1.500,00	1.500,00	2.285,50
6/816000+829910	Zuweisung Grundverkauf	2116	3116	1	18			49.701,84			49.701,84
6/816000+829912	Zuweisung operative Gebarung	2116	3116	1	18		130.000,00			130.000,00	
2/816000+861000	Transfers von Ländern, Landesfonds und Landeskammern	2121	3121		15			3.240,00			3.240,00
2/816000+871000	Bedarfszuweisung	2121	3121	1	33	3.000,00			3.000,00		
SU 21 / 31	**Summe Erträge / Einzahlungen operative Gebarung**					**7.500,00**	**134.500,00**	**58.227,34**	**4.500,00**	**131.500,00**	**55.227,34**
1/816000-400000	geringwertige Anschaffungen	2221	3221		23	300,00	300,00	365,40	300,00	300,00	365,40
1/816000-600000	Strom	2222	3222		24	70.000,00	70.000,00	50.735,77	70.000,00	70.000,00	50.331,97
1/816000-619000	Instandh.Straßenbeleuchtung	2224	3224		24	10.000,00	13.000,00	9.879,81	10.000,00	13.000,00	9.879,81
1/816000-640000	Beratungsaufwand	2222	3222		24			6.208,80			6.208,80
1/816000-680000	Planmäßige Abschreibung	2226				42.300,00	35.400,00	36.595,62			
SU 22 / 32	**Summe Aufwendungen / Auszahlungen operative Gebarung**					**122.600,00**	**118.700,00**	**103.785,40**	**80.300,00**	**83.300,00**	**66.785,98**
SA 0 / SA 1	**(0) Nettoergebnis (21 - 22) / (1) Geldfluss operative Gebarung (31 – 32)**					**-115.100,00**	**15.800,00**	**-45.558,06**	**-75.800,00**	**48.200,00**	**-11.558,64**
SA01	**Saldo (01) Haushaltsrücklagen (230 - 240)**					**0,00**	**0,00**	**0,00**	**0,00**	**0,00**	**0,00**

		MVAG EH	MVAG FH	VC	QU	Ergebnisvoranschlag VA 2024	Ergebnisvoranschlag VA 2023	Ergebnisvoranschlag RA 2022	Finanzierungsvoranschlag VA 2024	Finanzierungsvoranschlag VA 2023	Finanzierungsvoranschlag RA 2022
SA00	**Saldo (00) Nettoergebnis nach Haushaltsrücklagen (Saldo 0 + Saldo 01)**					**-115.100,00**	**15.800,00**	**-45.558,06**			
Investive Gebarung											
6/816000+300000	Kapitaltransfers von Bund, Bundesfonds und Bundeskammern KIP 2020		3331	1	33				3.000,00		
6/816000+300100	KIG 2023		3331	1					66.100,00		
SU 33	**Summe Einzahlungen investive Gebarung**								**69.100,00**	**0,00**	**0,00**
1/816000-050000	Sonderanlagen		3412	2	40					16.400,00	-16.306,38
5/816000-050000	Sonderanlagen		3412	1	40				200.000,00	130.000,00	49.701,84
SU 34	**Summe Auszahlungen investive Gebarung**								**200.000,00**	**146.400,00**	**33.395,46**
SA2	**Saldo (2) Geldfluss aus der Investiven Gebarung (33 – 34)**								**-130.900,00**	**-146.400,00**	**-33.395,46**
SA3	**Saldo (3) Nettofinanzierungssaldo (Saldo 1 + Saldo 2)**								**-206.700,00**	**-98.200,00**	**-44.954,10**
Finanzierungstätigkeit											
6/816000+346000	Investitionsdarlehen von Finanzunternehmen		3514	1					127.900,00		
SU 35	**Summe Einzahlungen aus der Finanzierungstätigkeit**								**127.900,00**	**0,00**	**0,00**
SU 36	**Summe Auszahlungen aus der Finanzierungstätigkeit**								**0,00**	**0,00**	**0,00**
SA4	**Saldo (4) Geldfluss aus der Finanzierungstätigkeit (35 – 36)**								**127.900,00**	**0,00**	**0,00**
SA5	**Saldo (5) Geldfluss aus der voranschlagswirksamen Gebarung (Saldo 3 + Saldo 4)**								**-78.800,00**	**-98.200,00**	**-44.954,10**
817	**Friedhöfe (einschließlich Einsegnungshallen und Krematorien)**										
817000	**Friedhöfe (einschließlich Einsegnungshallen und Krematorien)**										
Operative Gebarung											
2/817000+852000	Grabstellengebühren	2113	3113		12	5.000,00	6.000,00	6.024,00	5.000,00	6.000,00	6.054,00
2/817000+852100	Begräbnis- u.Leichenkammergeb.	2113	3113		12	8.000,00	8.000,00	7.050,00	8.000,00	8.000,00	6.485,00
SU 21 / 31	**Summe Erträge / Einzahlungen operative Gebarung**					**13.000,00**	**14.000,00**	**13.074,00**	**13.000,00**	**14.000,00**	**12.539,00**
1/817000-511000	VB in handwerkl.Verwendung	2211	3211		20	7.700,00	6.400,00	5.974,68	7.700,00	6.400,00	5.974,68
1/817000-567000	Belohnungen u.Geldaushilfen	2213	3213		20	100,00	100,00	80,00	100,00	100,00	80,00
1/817000-580000	DGB z.Ausgleichsfonds f.FB	2212	3212		20	300,00	300,00		300,00	300,00	
1/817000-582000	MV-Beiträge	2212	3212		20	100,00	100,00	115,56	100,00	100,00	115,56
1/817000-600000	Strom	2222	3222		24	300,00	300,00	160,68	300,00	300,00	160,68
1/817000-670000	Versicherungen	2222	3222		24	300,00	300,00	327,49	300,00	300,00	327,49
1/817000-680000	Planmäßige Abschreibung	2226				200,00	8.400,00	8.424,60			
1/817000-710000	Steuern u.Abgaben	2225	3225		24	500,00	700,00	522,18	500,00	700,00	522,18
1/817000-720000	Vergütungen (Mand)	2225	3225		24	500,00	500,00	1.061,44	500,00	500,00	1.061,44
1/817000-720100	Vergütungen (Verw)	2225	3225		24	1.700,00	1.700,00	4.562,60	1.700,00	1.700,00	4.562,60
1/817000-720200	Vergütungen (Gemeindearbeiter)	2225	3225		24	1.000,00	1.000,00	4.375,00	1.000,00	1.000,00	4.375,00
1/817000-728000	Entgelte f.sonst.Leistungen	2225	3225		24	3.000,00	2.000,00	12.002,85	3.000,00	2.000,00	12.002,85
1/817000-729000	sonst.Ausgaben	2225	3225		24	3.000,00	1.500,00	3.108,26	3.000,00	1.500,00	3.108,26

		MVAG EH	MVAG FH	VC QU	Ergebnisvoranschlag VA 2024	Ergebnisvoranschlag VA 2023	Ergebnisvoranschlag RA 2022	Finanzierungsvoranschlag VA 2024	Finanzierungsvoranschlag VA 2023	Finanzierungsvoranschlag RA 2022
1/817000-768000	Unterstützungsaktion priv.Haushalte Friedhof	2234	3234	27	1.500,00	500,00	3.000,00	1.500,00	500,00	3.000,00
SU 22 / 32	**Summe Aufwendungen / Auszahlungen operative Gebarung**				**20.200,00**	**23.800,00**	**43.715,34**	**20.000,00**	**15.400,00**	**35.290,74**
SA 0 / SA 1	**(0) Nettoergebnis (21 - 22) / (1) Geldfluss operative Gebarung (31 – 32)**				**-7.200,00**	**-9.800,00**	**-30.641,34**	**-7.000,00**	**-1.400,00**	**-22.751,74**
SA01	**Saldo (01) Haushaltsrücklagen (230 - 240)**				**0,00**	**0,00**	**0,00**	**0,00**	**0,00**	**0,00**
SA00	**Saldo (00) Nettoergebnis nach Haushaltsrücklagen (Saldo 0 + Saldo 01)**				**-7.200,00**	**-9.800,00**	**-30.641,34**			
Investive Gebarung										
SU 33	**Summe Einzahlungen investive Gebarung**							**0,00**	**0,00**	**0,00**
SU 34	**Summe Auszahlungen investive Gebarung**							**0,00**	**0,00**	**0,00**
SA2	**Saldo (2) Geldfluss aus der Investiven Gebarung (33 – 34)**							**0,00**	**0,00**	**0,00**
SA3	**Saldo (3) Nettofinanzierungssaldo (Saldo 1 + Saldo 2)**							**-7.000,00**	**-1.400,00**	**-22.751,74**
Finanzierungstätigkeit										
SU 35	**Summe Einzahlungen aus der Finanzierungstätigkeit**							**0,00**	**0,00**	**0,00**
SU 36	**Summe Auszahlungen aus der Finanzierungstätigkeit**							**0,00**	**0,00**	**0,00**
SA4	**Saldo (4) Geldfluss aus der Finanzierungstätigkeit (35 – 36)**							**0,00**	**0,00**	**0,00**
SA5	**Saldo (5) Geldfluss aus der voranschlagswirksamen Gebarung (Saldo 3 + Saldo 4)**							**-7.000,00**	**-1.400,00**	**-22.751,74**
82	**Betriebsähnliche Einrichtungen und Betriebe**									
820	**Wirtschaftshöfe**									
820000	**Wirtschaftshöfe**									
Operative Gebarung										
2/820000+811200	Miete	2115	3115	14	3.000,00	3.000,00	3.000,00	3.000,00	3.000,00	3.000,00
2/820000+813000	Erträge aus der Auflösung von Investitionszuschüssen (Kapitaltransfers)	2127			400,00	400,00	425,00			
2/820000+816000	Ersätze f.Dienstleistungen "W"	2114	3114	13	10.000,00	10.000,00	3.950,00	10.000,00	10.000,00	3.950,00
2/820000+816010	Ersätze f.Dienstleistungen "K"	2114	3114	13	3.500,00	3.500,00	1.600,00	3.500,00	3.500,00	1.600,00
2/820000+816020	Ersätze f.Dienstleistungen "F"	2114	3114	13	1.000,00	1.000,00	26.018,75	1.000,00	1.000,00	26.018,75
2/820000+816021	Ersätze f.Dienstleistungen "M"	2114	3114	13	2.000,00	2.000,00		2.000,00	2.000,00	
2/820000+816040	Integrationsbeihilfe	2114	3114	13	6.000,00	6.000,00	6.000,00	6.000,00	6.000,00	6.000,00
2/820000+816050	Ersätze f.Dienstleistungen Kinderg.	2114	3114	13	5.000,00	5.000,00	4.425,00	5.000,00	5.000,00	4.425,00
2/820000+816051	Vergürungen Gemeindearbeiter	2114	3114	13			275,00			275,00
2/820000+816100	Beihilfe AMS	2114	3114	13	19.500,00	19.200,00	12.615,04	19.500,00	19.200,00	12.615,04
2/820000+828000	Rückersätze von Ausgaben	2116	3116	18	11.000,00	11.000,00	3.449,93	11.000,00	11.000,00	3.449,93
2/820000+829500	Forderungen an Abfertigungsversicherung	2116	3116	18	35.000,00			35.000,00		
SU 21 / 31	**Summe Erträge / Einzahlungen operative Gebarung**				**96.400,00**	**61.100,00**	**61.758,72**	**96.000,00**	**60.700,00**	**61.333,72**
1/820000-400000	geringw.Anschaffungen	2221	3221	23	2.500,00	4.000,00	2.180,12	2.500,00	4.000,00	2.226,10
1/820000-451000	Heizkosten	2221	3221	23	5.000,00	5.000,00	3.904,83	5.000,00	5.000,00	3.904,83

		MVAG		VC QU	Ergebnisvoranschlag			Finanzierungsvoranschlag		
		EH	FH		VA 2024	VA 2023	RA 2022	VA 2024	VA 2023	RA 2022
1/820000-452000	Treibstoffe	2221	3221	23	13.000,00	13.000,00	15.454,44	13.000,00	13.000,00	15.250,57
1/820000-459000	sonst.Verbrauchsgüter	2221	3221	23	1.000,00	1.500,00	1.231,99	1.000,00	1.500,00	1.255,03
1/820000-511000	VB in handwerkl.Verwendung	2211	3211	20	140.400,00	128.400,00	124.663,74	140.400,00	128.400,00	124.663,74
1/820000-523000	Geldbezüge der nicht ganzjährig beschäftigten Arbeiter	2211	3211	20	2.500,00	5.000,00	1.942,14	2.500,00	5.000,00	1.942,14
1/820000-567000	Belohnungen	2213	3213	20	900,00	900,00	1.200,00	900,00	900,00	1.200,00
1/820000-580000	DGB z.Ausgleichsfonds FB	2212	3212	20	2.200,00	3.100,00	2.827,00	2.200,00	3.100,00	2.827,00
1/820000-582000	MV-Beiträge	2212	3212	20	39.600,00	36.000,00	31.766,80	39.600,00	36.000,00	31.766,80
1/820000-582200	Abfertigungsversicherung	2212	3212	20	2.600,00	2.600,00	2.404,44	2.600,00	2.600,00	2.404,44
1/820000-591000	Dotierung von Rückstellungen für Abfertigungen	2214			2.000,00	2.000,00				
1/820000-592000	Dotierung von Rückstellungen für Jubiläumszuwendungen	2214			3.700,00	3.700,00				
1/820000-600000	Strom	2222	3222	24	6.000,00	6.000,00	5.616,40	6.000,00	6.000,00	5.616,40
1/820000-614000	Instandhaltung Gebäude	2224	3224	24	500,00	700,00	1.370,31	500,00	700,00	1.370,31
1/820000-616000	Instandhaltung Maschinen	2224	3224	24	1.500,00	1.500,00	1.411,15	1.500,00	1.500,00	1.411,15
1/820000-617000	Instandhaltung Fahrzeuge	2224	3224	24	20.000,00	25.000,00	36.121,57	20.000,00	25.000,00	36.614,31
1/820000-631000	Telefongebühren	2222	3222	24	700,00	700,00	425,84	700,00	700,00	436,11
1/820000-650000	Zinsen	2241	3241	25			6,19			6,19
1/820000-670000	Versicherungen	2222	3222	24	8.000,00	8.000,00	7.212,54	8.000,00	8.000,00	7.212,54
1/820000-680000	Planmäßige Abschreibung	2226			20.200,00	28.600,00	37.339,90			
1/820000-710000	Steuern u.Abgaben	2225	3225	24	3.500,00	3.500,00	3.130,69	3.500,00	3.500,00	3.130,69
1/820000-728000	Entgelte f. sonst.Leistungen	2225	3225	24	1.500,00	500,00	3.302,14	1.500,00	500,00	4.623,20
1/820000-729000	sonst.Ausgaben	2225	3225	24	4.000,00	4.000,00	3.983,51	4.000,00	4.000,00	3.983,51
SU 22 / 32	**Summe Aufwendungen / Auszahlungen operative Gebarung**				**281.300,00**	**283.700,00**	**287.495,74**	**255.400,00**	**249.400,00**	**251.845,06**
SA 0 / SA 1	**(0) Nettoergebnis (21 - 22) / (1) Geldfluss operative Gebarung (31 – 32)**				**-184.900,00**	**-222.600,00**	**-225.737,02**	**-159.400,00**	**-188.700,00**	**-190.511,34**
SA01	**Saldo (01) Haushaltsrücklagen (230 - 240)**				**0,00**	**0,00**	**0,00**	**0,00**	**0,00**	**0,00**
SA00	**Saldo (00) Nettoergebnis nach Haushaltsrücklagen (Saldo 0 + Saldo 01)**				**-184.900,00**	**-222.600,00**	**-225.737,02**			
Investive Gebarung										
SU 33	**Summe Einzahlungen investive Gebarung**							**0,00**	**0,00**	**0,00**
1/820000-010100	Gebäude und Bauten		3413	2 40					3.000,00	
1/820000-020000	Maschinen und maschinelle Anlagen		3414	2 41				2.000,00	2.500,00	2.598,00
1/820000-030000	Werkzeuge		3414	2 41				1.000,00	1.000,00	
1/820000-042000	Arbeitskleidung		3415	2 41				1.000,00	1.000,00	
1/820000-050000	Sonderanlagen		3412	2 40						300,00
SU 34	**Summe Auszahlungen investive Gebarung**							**4.000,00**	**7.500,00**	**2.898,00**
SA2	**Saldo (2) Geldfluss aus der Investiven Gebarung (33 – 34)**							**-4.000,00**	**-7.500,00**	**-2.898,00**
SA3	**Saldo (3) Nettofinanzierungssaldo (Saldo 1 + Saldo 2)**							**-163.400,00**	**-196.200,00**	**-193.409,34**

		MVAG EH	MVAG FH	VC	QU	Ergebnisvoranschlag VA 2024	Ergebnisvoranschlag VA 2023	Ergebnisvoranschlag RA 2022	Finanzierungsvoranschlag VA 2024	Finanzierungsvoranschlag VA 2023	Finanzierungsvoranschlag RA 2022
Finanzierungstätigkeit											
SU 35	**Summe Einzahlungen aus der Finanzierungstätigkeit**								**0,00**	**0,00**	**0,00**
1/820000-346000	Tilgung Bankdarlehen		3614		65				12.000,00	12.000,00	11.974,01
SU 36	**Summe Auszahlungen aus der Finanzierungstätigkeit**								**12.000,00**	**12.000,00**	**11.974,01**
SA4	**Saldo (4) Geldfluss aus der Finanzierungstätigkeit (35 – 36)**								**-12.000,00**	**-12.000,00**	**-11.974,01**
SA5	**Saldo (5) Geldfluss aus der voranschlagswirksamen Gebarung (Saldo 3 + Saldo 4)**								**-175.400,00**	**-208.200,00**	**-205.383,35**
83	**Betriebsähnliche Einrichtungen und Betriebe (Fortsetzung)**										
833	**Hallenbäder**										
833000	**Hallenbäder**										
Operative Gebarung											
SU 21 / 31	**Summe Erträge / Einzahlungen operative Gebarung**					**0,00**	**0,00**	**0,00**	**0,00**	**0,00**	**0,00**
1/833000-752000	Transfers an Gemeinden, Gemeindeverbände (ohne marktbestimmte Tätigkeit) und Gemeindefonds	2231	3231		26	2.000,00	2.200,00	1.859,24	2.000,00	2.200,00	1.859,24
SU 22 / 32	**Summe Aufwendungen / Auszahlungen operative Gebarung**					**2.000,00**	**2.200,00**	**1.859,24**	**2.000,00**	**2.200,00**	**1.859,24**
SA 0 / SA 1	**(0) Nettoergebnis (21 - 22) / (1) Geldfluss operative Gebarung (31 – 32)**					**-2.000,00**	**-2.200,00**	**-1.859,24**	**-2.000,00**	**-2.200,00**	**-1.859,24**
SA01	**Saldo (01) Haushaltsrücklagen (230 - 240)**					**0,00**	**0,00**	**0,00**	**0,00**	**0,00**	**0,00**
SA00	**Saldo (00) Nettoergebnis nach Haushaltsrücklagen (Saldo 0 + Saldo 01)**					**-2.000,00**	**-2.200,00**	**-1.859,24**			
Investive Gebarung											
SU 33	**Summe Einzahlungen investive Gebarung**								**0,00**	**0,00**	**0,00**
SU 34	**Summe Auszahlungen investive Gebarung**								**0,00**	**0,00**	**0,00**
SA2	**Saldo (2) Geldfluss aus der Investiven Gebarung (33 – 34)**								**0,00**	**0,00**	**0,00**
SA3	**Saldo (3) Nettofinanzierungssaldo (Saldo 1 + Saldo 2)**								**-2.000,00**	**-2.200,00**	**-1.859,24**
Finanzierungstätigkeit											
SU 35	**Summe Einzahlungen aus der Finanzierungstätigkeit**								**0,00**	**0,00**	**0,00**
SU 36	**Summe Auszahlungen aus der Finanzierungstätigkeit**								**0,00**	**0,00**	**0,00**
SA4	**Saldo (4) Geldfluss aus der Finanzierungstätigkeit (35 – 36)**								**0,00**	**0,00**	**0,00**
SA5	**Saldo (5) Geldfluss aus der voranschlagswirksamen Gebarung (Saldo 3 + Saldo 4)**								**-2.000,00**	**-2.200,00**	**-1.859,24**
84	**Liegenschaften, Wohn- und Geschäftsgebäude**										
840	**Grundbesitz**										
840000	**Grundbesitz**										
Operative Gebarung											
2/840000+811000	Erlöse aus Verpachtungen	2115	3115		14	3.500,00	3.500,00	3.332,18	3.500,00	3.500,00	3.324,25

		MVAG EH	MVAG FH	VC	QU	Ergebnisvoranschlag VA 2024	Ergebnisvoranschlag VA 2023	Ergebnisvoranschlag RA 2022	Finanzierungsvoranschlag VA 2024	Finanzierungsvoranschlag VA 2023	Finanzierungsvoranschlag RA 2022
2/840000+816000	Entschädigungen	2114	3114	13		900,00	700,00	852,80	900,00	700,00	852,80
2/840000+828000	Rückersätze von Ausgaben	2116	3116	18				1.965,30			1.965,30
2/840000+891000	Sonstige Wertaufholungen / Bestandsvermehrungen am kurzfristigen und langfristigen Vermögen	2117						54.444,00			
SU 21 / 31	**Summe Erträge / Einzahlungen operative Gebarung**					**4.400,00**	**4.200,00**	**60.594,28**	**4.400,00**	**4.200,00**	**6.142,35**
1/840000-710000	Steuern u.Abgaben	2225	3225	24		4.500,00	4.500,00	8.930,25	4.500,00	4.500,00	8.930,25
1/840000-729000	sonst. Ausgaben	2225	3225	24		500,00	500,00	4.459,11	500,00	500,00	4.459,11
5/840000-729910	Zuweisung Investitionen	2225	3225	1	24			49.701,84			49.701,84
SU 22 / 32	**Summe Aufwendungen / Auszahlungen operative Gebarung**					**5.000,00**	**5.000,00**	**63.091,20**	**5.000,00**	**5.000,00**	**63.091,20**
SA 0 / SA 1	**(0) Nettoergebnis (21 - 22) / (1) Geldfluss operative Gebarung (31 – 32)**					**-600,00**	**-800,00**	**-2.496,92**	**-600,00**	**-800,00**	**-56.948,85**
SA01	**Saldo (01) Haushaltsrücklagen (230 - 240)**					**0,00**	**0,00**	**0,00**	**0,00**	**0,00**	**0,00**
SA00	**Saldo (00) Nettoergebnis nach Haushaltsrücklagen (Saldo 0 + Saldo 01)**					**-600,00**	**-800,00**	**-2.496,92**			
Investive Gebarung											
2/840000+001000	Verkauf von Grundstücken		3312	1	30						121.202,60
SU 33	**Summe Einzahlungen investive Gebarung**								**0,00**	**0,00**	**121.202,60**
1/840000-001000	Ankauf Grundstücke		3412	1	40						16.650,00
SU 34	**Summe Auszahlungen investive Gebarung**								**0,00**	**0,00**	**16.650,00**
SA2	**Saldo (2) Geldfluss aus der Investiven Gebarung (33 – 34)**								**0,00**	**0,00**	**104.552,60**
SA3	**Saldo (3) Nettofinanzierungssaldo (Saldo 1 + Saldo 2)**								**-600,00**	**-800,00**	**47.603,75**
Finanzierungstätigkeit											
SU 35	**Summe Einzahlungen aus der Finanzierungstätigkeit**								**0,00**	**0,00**	**0,00**
SU 36	**Summe Auszahlungen aus der Finanzierungstätigkeit**								**0,00**	**0,00**	**0,00**
SA4	**Saldo (4) Geldfluss aus der Finanzierungstätigkeit (35 – 36)**								**0,00**	**0,00**	**0,00**
SA5	**Saldo (5) Geldfluss aus der voranschlagswirksamen Gebarung (Saldo 3 + Saldo 4)**								**-600,00**	**-800,00**	**47.603,75**
842	**Waldbesitz (soweit nicht bei 866)**										
842000	**Waldbesitz (soweit nicht bei 866)**										
Operative Gebarung											
2/842000+810000	Erlös aus Holzverkauf	2114	3114	13		12.000,00	12.000,00	22.888,25	12.000,00	12.000,00	22.888,25
2/842000+860000	Transfers von Bund, Bundesfonds und Bundeskammern	2121	3121	15		3.000,00	5.300,00		3.000,00	5.300,00	
2/842000+861000	Transfers von Ländern, Landesfonds und Landeskammern	2121	3121	15			500,00			500,00	
2/842000+888000	Transfers von der Europäischen Union	2125	3125	15			1.000,00			1.000,00	
SU 21 / 31	**Summe Erträge / Einzahlungen operative Gebarung**					**15.000,00**	**18.800,00**	**22.888,25**	**15.000,00**	**18.800,00**	**22.888,25**
1/842000-710000	Steuern und Abgaben	2225	3225	24		100,00	100,00	49,70	100,00	100,00	99,90
1/842000-723000	Repräsentationen	2225	3225	24		100,00	100,00		100,00	100,00	

		MVAG EH	MVAG FH	VC	QU	Ergebnisvoranschlag VA 2024	Ergebnisvoranschlag VA 2023	Ergebnisvoranschlag RA 2022	Finanzierungsvoranschlag VA 2024	Finanzierungsvoranschlag VA 2023	Finanzierungsvoranschlag RA 2022
1/842000-729000	sonst. Ausgaben	2225	3225	24		2.000,00	2.000,00	12.440,35	2.000,00	2.000,00	17.984,35
SU 22 / 32	**Summe Aufwendungen / Auszahlungen operative Gebarung**					**2.200,00**	**2.200,00**	**12.490,05**	**2.200,00**	**2.200,00**	**18.084,25**
SA 0 / SA 1	**(0) Nettoergebnis (21 - 22) / (1) Geldfluss operative Gebarung (31 – 32)**					**12.800,00**	**16.600,00**	**10.398,20**	**12.800,00**	**16.600,00**	**4.804,00**
SA01	**Saldo (01) Haushaltsrücklagen (230 - 240)**					**0,00**	**0,00**	**0,00**	**0,00**	**0,00**	**0,00**
SA00	**Saldo (00) Nettoergebnis nach Haushaltsrücklagen (Saldo 0 + Saldo 01)**					**12.800,00**	**16.600,00**	**10.398,20**			
Investive Gebarung											
SU 33	**Summe Einzahlungen investive Gebarung**								**0,00**	**0,00**	**0,00**
SU 34	**Summe Auszahlungen investive Gebarung**								**0,00**	**0,00**	**0,00**
SA2	**Saldo (2) Geldfluss aus der Investiven Gebarung (33 – 34)**								**0,00**	**0,00**	**0,00**
SA3	**Saldo (3) Nettofinanzierungssaldo (Saldo 1 + Saldo 2)**								**12.800,00**	**16.600,00**	**4.804,00**
Finanzierungstätigkeit											
SU 35	**Summe Einzahlungen aus der Finanzierungstätigkeit**								**0,00**	**0,00**	**0,00**
SU 36	**Summe Auszahlungen aus der Finanzierungstätigkeit**								**0,00**	**0,00**	**0,00**
SA4	**Saldo (4) Geldfluss aus der Finanzierungstätigkeit (35 – 36)**								**0,00**	**0,00**	**0,00**
SA5	**Saldo (5) Geldfluss aus der voranschlagswirksamen Gebarung (Saldo 3 + Saldo 4)**								**12.800,00**	**16.600,00**	**4.804,00**
85	**Betriebe mit marktbestimmter Tätigkeit**										
850	**Betriebe der Wasserversorgung**										
850000	**Betriebe der Wasserversorung**										
Operative Gebarung											
2/850000+813000	Erträge aus der Auflösung von Investitionszuschüssen (Kapitaltransfers)	2127				19.200,00	18.900,00	19.123,46			
2/850000+828000	Rückersätze von Ausgaben	2116	3116		18	10.000,00	10.000,00		10.000,00	10.000,00	
2/850000+828100	Rückersätze von Aufwendungen	2116	3116		18			62,32			62,32
6/850000+829910	Zuweisung operative Gebarung	2116	3116	1	18			9.300,00			9.300,00
2/850000+852100	Bereitstellungsgebühren	2113	3113		12	42.000,00	43.000,00	33.280,00	42.000,00	43.000,00	33.004,35
2/850000+852200	Wasserbezugsgebühren	2113	3113		12	230.000,00	230.000,00	211.331,45	230.000,00	230.000,00	209.417,11
SU 21 / 31	**Summe Erträge / Einzahlungen operative Gebarung**					**301.200,00**	**301.900,00**	**273.097,23**	**282.000,00**	**283.000,00**	**251.783,78**
1/850000-400000	geringw.Anschaffungen	2221	3221		23	1.000,00	1.000,00	28,32	1.000,00	1.000,00	28,32
1/850000-600000	Strom	2222	3222		24	2.500,00	2.500,00	938,55	2.500,00	2.500,00	938,55
1/850000-619000	Instandhaltung Sonderanlagen	2224	3224		24	5.000,00	5.000,00	3.608,55	5.000,00	5.000,00	3.608,55
1/850000-631000	Telefongebühren	2222	3222		24	800,00	800,00	751,96	800,00	800,00	757,21
1/850000-650000	Keditzinsen	2241	3241		25	19.500,00	18.100,00	2.147,12	19.500,00	18.100,00	2.147,12
1/850000-680000	Planmäßige Abschreibung	2226				44.600,00	34.900,00	41.639,40			
1/850000-710000	Steuern und Abgaben	2225	3225		24	10.000,00	10.000,00	10.650,15	10.000,00	10.000,00	10.650,15
1/850000-720000	Vergütungen (Mand)	2225	3225		24	2.000,00	2.000,00	3.950,00	2.000,00	2.000,00	3.950,00
1/850000-720100	Vergütungen (Verw)	2225	3225		24	32.000,00	32.000,00	32.335,31	32.000,00	32.000,00	32.335,31

		MVAG EH	MVAG FH	VC	QU	Ergebnisvoranschlag VA 2024	Ergebnisvoranschlag VA 2023	Ergebnisvoranschlag RA 2022	Finanzierungsvoranschlag VA 2024	Finanzierungsvoranschlag VA 2023	Finanzierungsvoranschlag RA 2022
1/850000-720200	Vergütungen (Gemeindearbeiter)	2225	3225	24		10.000,00	10.000,00		10.000,00	10.000,00	
1/850000-729000	sonst.Ausgaben	2225	3225	24		10.000,00	10.000,00	12.578,74	10.000,00	10.000,00	8.801,66
1/850000-729910	Zuweisung Investition Wasserleitung	2225	3225	24				9.300,00			9.300,00
1/850000-752000	Beiträge an Wasserverband	2231	3231	26		144.500,00	139.700,00	145.796,81	144.500,00	139.700,00	145.796,81
SU 22 / 32	**Summe Aufwendungen / Auszahlungen operative Gebarung**					**281.900,00**	**266.000,00**	**263.724,91**	**237.300,00**	**231.100,00**	**218.313,68**
SA 0 / SA 1	**(0) Nettoergebnis (21 - 22) / (1) Geldfluss operative Gebarung (31 – 32)**					**19.300,00**	**35.900,00**	**9.372,32**	**44.700,00**	**51.900,00**	**33.470,10**
SA01	**Saldo (01) Haushaltsrücklagen (230 - 240)**					**0,00**	**0,00**	**0,00**	**0,00**	**0,00**	**0,00**
SA00	**Saldo (00) Nettoergebnis nach Haushaltsrücklagen (Saldo 0 + Saldo 01)**					**19.300,00**	**35.900,00**	**9.372,32**			
Investive Gebarung											
2/850000+300000	Kapitaltransfers von Bund, Bundesfonds und Bundeskammern		3331		33					5.100,00	46.591,20
6/850000+300000	KIG 2023		3331	1					91.100,00		
2/850000+307000	Wasseranschluss- und Ergänzungsabgaben		3334	1	34				20.000,00	20.000,00	3.311,72
SU 33	**Summe Einzahlungen investive Gebarung**								**111.100,00**	**25.100,00**	**49.902,92**
5/850000-004200	Wasserleitungsbau		3412	1	40				850.000,00	400.000,00	176.908,43
1/850000-042000	Wasserzähler (Betriebsausstattung)		3415	2	41				5.500,00	3.500,00	5.616,00
1/850000-070000	Aktivierungsfähige Rechte (immaterielle Vermögenswerte)		3411	2	42				2.500,00		
SU 34	**Summe Auszahlungen investive Gebarung**								**858.000,00**	**403.500,00**	**182.524,43**
SA2	**Saldo (2) Geldfluss aus der Investiven Gebarung (33 – 34)**								**-746.900,00**	**-378.400,00**	**-132.621,51**
SA3	**Saldo (3) Nettofinanzierungssaldo (Saldo 1 + Saldo 2)**								**-702.200,00**	**-326.500,00**	**-99.151,41**
Finanzierungstätigkeit											
6/850000+346000	Darlehensaufnahme		3514	1	55				960.000,00	240.000,00	233.400,00
SU 35	**Summe Einzahlungen aus der Finanzierungstätigkeit**								**960.000,00**	**240.000,00**	**233.400,00**
1/850000-346000	Tilgung Bankdarlehen		3614		65				70.900,00	22.900,00	18.230,77
1/850000-346100	Tilgung Bankdarlehen		3614		65				4.900,00	4.900,00	4.393,00
SU 36	**Summe Auszahlungen aus der Finanzierungstätigkeit**								**75.800,00**	**27.800,00**	**22.623,77**
SA4	**Saldo (4) Geldfluss aus der Finanzierungstätigkeit (35 – 36)**								**884.200,00**	**212.200,00**	**210.776,23**
SA5	**Saldo (5) Geldfluss aus der voranschlagswirksamen Gebarung (Saldo 3 + Saldo 4)**								**182.000,00**	**-114.300,00**	**111.624,82**
851	**Betriebe der Abwasserbeseitigung**										
851000	**Betriebe der Abwasserbeseitigung**										
Operative Gebarung											
2/851000+813000	Erträge aus der Auflösung von Investitionszuschüssen (Kapitaltransfers)	2127				67.000,00	66.000,00	66.689,39			
2/851000+828000	Rückersätze von Ausgaben	2116	3116		18		1.000,00	1.304,40		1.000,00	1.304,40
6/851000+829910	Zuweisung operative Gebarung	2116	3116	1	18			86.754,02			86.754,02
2/851000+852100	Kanalbenützungsgebühren	2113	3113		12	565.900,00	599.000,00	529.250,72	565.900,00	599.000,00	526.749,11

		MVAG EH	MVAG FH	VC	QU	Ergebnisvoranschlag VA 2024	Ergebnisvoranschlag VA 2023	Ergebnisvoranschlag RA 2022	Finanzierungsvoranschlag VA 2024	Finanzierungsvoranschlag VA 2023	Finanzierungsvoranschlag RA 2022
2/851000+860000	Transfers von Bund, Bundesfonds und Bundeskammern	2121	3121	15		100,00	100,00	42,70	100,00	100,00	42,70
2/851000+861200	Zinsenzuschuss (Komm-Kredit)	2121	3121	15			30.000,00	31.740,13		30.000,00	31.740,13
SU 21 / 31	**Summe Erträge / Einzahlungen operative Gebarung**					**633.000,00**	**696.100,00**	**715.781,36**	**566.000,00**	**630.100,00**	**646.590,36**
1/851000-400000	geringw.Anschaffungen	2221	3221	23		500,00	500,00	1.033,20	500,00	500,00	1.033,20
1/851000-600000	Strom	2222	3222	24		7.000,00	7.300,00	1.157,59	7.000,00	7.300,00	1.157,59
1/851000-612000	Instandhaltung Kanalanlagen	2224	3224	24		3.000,00	3.000,00		3.000,00	3.000,00	
1/851000-619000	Instandh.Sonderlanlagen	2224	3224	24		1.000,00	1.000,00	675,00	1.000,00	1.000,00	675,00
1/851000-631000	Telefongebühren	2222	3222	24		100,00	100,00	41,67	100,00	100,00	41,67
1/851000-650000	Kreditzinsen	2241	3241	25		44.200,00	39.600,00	4.862,37	44.200,00	39.600,00	4.862,37
1/851000-680000	Planmäßige Abschreibung	2226				96.200,00	91.100,00	90.904,43			
1/851000-710000	Steuern u.Abgaben	2225	3225	24		11.000,00	11.000,00	11.933,55	11.000,00	11.000,00	11.933,55
1/851000-720000	Vergütungen (Mand)	2225	3225	24		2.300,00	2.300,00		2.300,00	2.300,00	
1/851000-720100	Vergütungen (Verw)	2225	3225	24		30.400,00	30.400,00	32.335,31	30.400,00	30.400,00	32.335,31
1/851000-720200	Vergütungen (Gemeindearbeiter)	2225	3225	24		3.500,00	3.500,00	1.600,00	3.500,00	3.500,00	1.600,00
1/851000-728000	Entgelte f.sonst.Leistungen	2225	3225	24		29.800,00	10.000,00	29.964,91	29.800,00	10.000,00	29.964,91
1/851000-729910	Zuweisung Investition Kanal	2225	3225	24				86.754,02			86.754,02
1/851000-752000	Beiträge an Abwasserverband	2231	3231	26		180.300,00	180.300,00	180.300,00	180.300,00	180.300,00	180.300,00
SU 22 / 32	**Summe Aufwendungen / Auszahlungen operative Gebarung**					**409.300,00**	**380.100,00**	**441.562,05**	**313.100,00**	**289.000,00**	**350.657,62**
SA 0 / SA 1	**(0) Nettoergebnis (21 - 22) / (1) Geldfluss operative Gebarung (31 – 32)**					**223.700,00**	**316.000,00**	**274.219,31**	**252.900,00**	**341.100,00**	**295.932,74**
SA01	**Saldo (01) Haushaltsrücklagen (230 - 240)**					**0,00**	**0,00**	**0,00**	**0,00**	**0,00**	**0,00**
SA00	**Saldo (00) Nettoergebnis nach Haushaltsrücklagen (Saldo 0 + Saldo 01)**					**223.700,00**	**316.000,00**	**274.219,31**			
Investive Gebarung											
2/851000+300000	Kapitaltransfers von Bund, Bundesfonds und Bundeskammern		3331		33					3.700,00	20.441,31
2/851000+300100	Kapitaltransfers von Bund, Bundesfonds und Bundeskammern		3331		33				16.600,00	16.600,00	13.214,55
2/851000+301000	Kapitaltransfers von Ländern, Landesfonds und Landeskammern		3331	1	33						69.000,00
2/851000+301100	Kapitaltransfers von Ländern, Landesfonds und Landeskammern		3331		33				70.000,00	65.000,00	137.657,00
2/851000+307000	Kanalanschlussabgaben		3334	1	34				34.000,00	10.000,00	4.624,56
2/851000+307100	Kanalergänzungsabgaben		3334	1	34				13.000,00	36.000,00	2.412,04
SU 33	**Summe Einzahlungen investive Gebarung**								**133.600,00**	**131.300,00**	**247.349,46**
5/851000-004000	Kanalkataster		3412	1	40						7.461,47
5/851000-004200	Kanalbau		3412	1	40				1.700.000,00	1.500.000,00	492.230,49
1/851000-070000	Aktivierungsfähige Rechte (immaterielle Vermögenswerte)		3411	2	42						5.808,75
SU 34	**Summe Auszahlungen investive Gebarung**								**1.700.000,00**	**1.500.000,00**	**505.500,71**
SA2	**Saldo (2) Geldfluss aus der Investiven Gebarung (33 – 34)**								**-1.566.400,00**	**-1.368.700,00**	**-258.151,25**

		MVAG EH	MVAG FH	VC	QU	Ergebnisvoranschlag VA 2024	Ergebnisvoranschlag VA 2023	Ergebnisvoranschlag RA 2022	Finanzierungsvoranschlag VA 2024	Finanzierungsvoranschlag VA 2023	Finanzierungsvoranschlag RA 2022
SA3	**Saldo (3) Nettofinanzierungssaldo (Saldo 1 + Saldo 2)**								**-1.313.500,00**	**-1.027.600,00**	**37.781,49**
Finanzierungstätigkeit											
6/851000+346000	Darlehensaufnahme		3514	1	55				1.840.000,00	1.560.000,00	542.000,00
SU 35	**Summe Einzahlungen aus der Finanzierungstätigkeit**								**1.840.000,00**	**1.560.000,00**	**542.000,00**
1/851000-346000	Tilgung Bankdarlehen		3614		65				247.900,00	111.300,00	100.673,89
1/851000-346100	Tilgung Bankdarlehen		3614		65				17.100,00	17.100,00	17.568,84
SU 36	**Summe Auszahlungen aus der Finanzierungstätigkeit**								**265.000,00**	**128.400,00**	**118.242,73**
SA4	**Saldo (4) Geldfluss aus der Finanzierungstätigkeit (35 – 36)**								**1.575.000,00**	**1.431.600,00**	**423.757,27**
SA5	**Saldo (5) Geldfluss aus der voranschlagswirksamen Gebarung (Saldo 3 + Saldo 4)**								**261.500,00**	**404.000,00**	**461.538,76**
852	**Betriebe der Müllbeseitigung**										
852000	**Betriebe der Müllbeseitigung**										
Operative Gebarung											
2/852000+808000	Verkauf Müllsäcke	2116	3116		16	100,00	100,00		100,00	100,00	
2/852000+816000	Kostenersätze f.sonst.Leistungen	2114	3114		13	500,00		221,10	500,00		221,10
2/852000+828000	Rückersätze von Ausgaben	2116	3116		18	8.000,00	7.500,00	7.652,76	8.000,00	7.500,00	7.600,00
2/852000+829000	sonst.Einnahmen	2116	3116		18	100,00	100,00	108,00	100,00	100,00	108,00
SU 21 / 31	**Summe Erträge / Einzahlungen operative Gebarung**					**8.700,00**	**7.700,00**	**7.981,86**	**8.700,00**	**7.700,00**	**7.929,10**
1/852000-400000	geringw.Anschaffungen	2221	3221		23	100,00	100,00	120,03	100,00	100,00	87,79
1/852000-455000	Rattenbekämpfung	2221	3221		23	500,00	500,00	650,00	500,00	500,00	650,00
1/852000-457000	Druckwerke	2221	3221		23	200,00	200,00	121,01	200,00	200,00	121,01
1/852000-511000	VB in handwerkl.Verwendung	2211	3211		20	3.100,00	3.100,00	2.851,93	3.100,00	3.100,00	2.851,93
1/852000-521000	Geldbezüge der ganzjährig beschäftigten Arbeiter	2211	3211		20	1.000,00	1.000,00		1.000,00	1.000,00	
1/852000-567000	Belohnungen	2213	3213		20	100,00	100,00	120,00	100,00	100,00	120,00
1/852000-580000	DGB z. Ausgleichsfonds FB	2212	3212		20	100,00	100,00		100,00	100,00	
1/852000-582000	MV-Beiträge	2212	3212		20	100,00	100,00	25,44	100,00	100,00	25,44
1/852000-600000	Energiebezüge	2222	3222		24	300,00	300,00	-81,92	300,00	300,00	
1/852000-680000	Planmäßige Abschreibung	2226				300,00					
1/852000-720000	Vergütungen (Mand)	2225	3225		24	800,00	800,00		800,00	800,00	
1/852000-720200	Vergütungen (Gemeindearbeiter)	2225	3225		24	2.000,00	2.000,00	21.643,75	2.000,00	2.000,00	21.643,75
1/852000-723000	Repräsentationsauslagen	2225	3225		24	200,00	200,00	217,42	200,00	200,00	217,42
1/852000-728000	Entgelte f. sonst.Leistungen	2225	3225		24	10.000,00	10.000,00	8.170,00	10.000,00	10.000,00	7.850,71
1/852000-729000	sonst. Ausgaben	2225	3225		24	1.000,00	1.500,00	153,41	1.000,00	1.500,00	153,41
SU 22 / 32	**Summe Aufwendungen / Auszahlungen operative Gebarung**					**19.800,00**	**20.000,00**	**33.991,07**	**19.500,00**	**20.000,00**	**33.721,46**
SA 0 / SA 1	**(0) Nettoergebnis (21 - 22) / (1) Geldfluss operative Gebarung (31 – 32)**					**-11.100,00**	**-12.300,00**	**-26.009,21**	**-10.800,00**	**-12.300,00**	**-25.792,36**
SA01	**Saldo (01) Haushaltsrücklagen (230 - 240)**					**0,00**	**0,00**	**0,00**	**0,00**	**0,00**	**0,00**
SA00	**Saldo (00) Nettoergebnis nach Haushaltsrücklagen (Saldo 0 + Saldo 01)**					**-11.100,00**	**-12.300,00**	**-26.009,21**			

		MVAG EH	MVAG FH	VC QU	Ergebnisvoranschlag VA 2024	Ergebnisvoranschlag VA 2023	Ergebnisvoranschlag RA 2022	Finanzierungsvoranschlag VA 2024	Finanzierungsvoranschlag VA 2023	Finanzierungsvoranschlag RA 2022
Investive Gebarung										
SU 33	**Summe Einzahlungen investive Gebarung**							**0,00**	**0,00**	**0,00**
1/852000-050000	Sonderanlagen		3412	2 40					6.000,00	
SU 34	**Summe Auszahlungen investive Gebarung**							**0,00**	**6.000,00**	**0,00**
SA2	**Saldo (2) Geldfluss aus der Investiven Gebarung (33 – 34)**							**0,00**	**-6.000,00**	**0,00**
SA3	**Saldo (3) Nettofinanzierungssaldo (Saldo 1 + Saldo 2)**							**-10.800,00**	**-18.300,00**	**-25.792,36**
Finanzierungstätigkeit										
SU 35	**Summe Einzahlungen aus der Finanzierungstätigkeit**							**0,00**	**0,00**	**0,00**
SU 36	**Summe Auszahlungen aus der Finanzierungstätigkeit**							**0,00**	**0,00**	**0,00**
SA4	**Saldo (4) Geldfluss aus der Finanzierungstätigkeit (35 – 36)**							**0,00**	**0,00**	**0,00**
SA5	**Saldo (5) Geldfluss aus der voranschlagswirksamen Gebarung (Saldo 3 + Saldo 4)**							**-10.800,00**	**-18.300,00**	**-25.792,36**
853	**Betriebe für die Errichtung und Verwaltung von Wohn- und Ges**									
853000	**Betriebe für die Einrichtung und Verw. von Wohn- und Geschäft**									
Operative Gebarung										
2/853000+811000	Mieten u.Betriebskostenersätze 20%	2115	3115	14	800,00	800,00	730,04	800,00	800,00	730,04
2/853000+811200	Mieten u.Betriebskostenersätze 10%	2115	3115	14	5.300,00	5.300,00	5.299,20	5.300,00	5.300,00	5.299,20
SU 21 / 31	**Summe Erträge / Einzahlungen operative Gebarung**				**6.100,00**	**6.100,00**	**6.029,24**	**6.100,00**	**6.100,00**	**6.029,24**
1/853000-451000	Heizkosten	2221	3221	23	500,00	800,00	114,99	500,00	800,00	207,36
1/853000-600000	Strom	2222	3222	24	200,00	200,00	89,30	200,00	200,00	116,84
1/853000-614000	Instandhaltung von Gebäuden und Bauten	2224	3224	24	60.000,00	2.000,00	12.320,13	60.000,00	2.000,00	12.124,62
1/853000-710000	Steuern u.Abgaben	2225	3225	24	1.000,00	1.000,00	1.250,58	1.000,00	1.000,00	1.250,58
1/853000-728000	Entgelte f. sonst. Leistungen	2225	3225	24	2.500,00	2.500,00	2.133,08	2.500,00	2.500,00	1.996,83
SU 22 / 32	**Summe Aufwendungen / Auszahlungen operative Gebarung**				**64.200,00**	**6.500,00**	**15.908,08**	**64.200,00**	**6.500,00**	**15.696,23**
SA 0 / SA 1	**(0) Nettoergebnis (21 - 22) / (1) Geldfluss operative Gebarung (31 – 32)**				**-58.100,00**	**-400,00**	**-9.878,84**	**-58.100,00**	**-400,00**	**-9.666,99**
SA01	**Saldo (01) Haushaltsrücklagen (230 - 240)**				**0,00**	**0,00**	**0,00**	**0,00**	**0,00**	**0,00**
SA00	**Saldo (00) Nettoergebnis nach Haushaltsrücklagen (Saldo 0 + Saldo 01)**				**-58.100,00**	**-400,00**	**-9.878,84**			
Investive Gebarung										
SU 33	**Summe Einzahlungen investive Gebarung**							**0,00**	**0,00**	**0,00**
1/853000-042000	Ausstattung		3415	2 41				5.000,00	8.000,00	
SU 34	**Summe Auszahlungen investive Gebarung**							**5.000,00**	**8.000,00**	**0,00**
SA2	**Saldo (2) Geldfluss aus der Investiven Gebarung (33 – 34)**							**-5.000,00**	**-8.000,00**	**0,00**
SA3	**Saldo (3) Nettofinanzierungssaldo (Saldo 1 + Saldo 2)**							**-63.100,00**	**-8.400,00**	**-9.666,99**
Finanzierungstätigkeit										
SU 35	**Summe Einzahlungen aus der Finanzierungstätigkeit**							**0,00**	**0,00**	**0,00**
SU 36	**Summe Auszahlungen aus der Finanzierungstätigkeit**							**0,00**	**0,00**	**0,00**
SA4	**Saldo (4) Geldfluss aus der Finanzierungstätigkeit (35 – 36)**							**0,00**	**0,00**	**0,00**

		MVAG EH	MVAG FH	VC	QU	Ergebnisvoranschlag VA 2024	Ergebnisvoranschlag VA 2023	Ergebnisvoranschlag RA 2022	Finanzierungsvoranschlag VA 2024	Finanzierungsvoranschlag VA 2023	Finanzierungsvoranschlag RA 2022
SA5	**Saldo (5) Geldfluss aus der voranschlagswirksamen Gebarung (Saldo 3 + Saldo 4)**								**-63.100,00**	**-8.400,00**	**-9.666,99**
859	**Sonstige Betriebe mit marktbestimmter Tätigkeit**										
859999	**Investitionsdarlehen v. Landesfonds**										
Operative Gebarung											
SU 21 / 31	**Summe Erträge / Einzahlungen operative Gebarung**					**0,00**	**0,00**	**0,00**	**0,00**	**0,00**	**0,00**
5/859999-650000	Zinsen f.Kapitalisierungsdarlehen	2241	3241	1	25	400,00	400,00		400,00	400,00	
SU 22 / 32	**Summe Aufwendungen / Auszahlungen operative Gebarung**					**400,00**	**400,00**	**0,00**	**400,00**	**400,00**	**0,00**
SA 0 / SA 1	**(0) Nettoergebnis (21 - 22) / (1) Geldfluss operative Gebarung (31 – 32)**					**-400,00**	**-400,00**	**0,00**	**-400,00**	**-400,00**	**0,00**
SA01	**Saldo (01) Haushaltsrücklagen (230 - 240)**					**0,00**	**0,00**	**0,00**	**0,00**	**0,00**	**0,00**
SA00	**Saldo (00) Nettoergebnis nach Haushaltsrücklagen (Saldo 0 + Saldo 01)**					**-400,00**	**-400,00**	**0,00**			
Investive Gebarung											
SU 33	**Summe Einzahlungen investive Gebarung**								**0,00**	**0,00**	**0,00**
SU 34	**Summe Auszahlungen investive Gebarung**								**0,00**	**0,00**	**0,00**
SA2	**Saldo (2) Geldfluss aus der Investiven Gebarung (33 – 34)**								**0,00**	**0,00**	**0,00**
SA3	**Saldo (3) Nettofinanzierungssaldo (Saldo 1 + Saldo 2)**								**-400,00**	**-400,00**	**0,00**
Finanzierungstätigkeit											
6/859999+341000	Darlehen WWF		3511	1	54				400,00	400,00	
SU 35	**Summe Einzahlungen aus der Finanzierungstätigkeit**								**400,00**	**400,00**	**0,00**
SU 36	**Summe Auszahlungen aus der Finanzierungstätigkeit**								**0,00**	**0,00**	**0,00**
SA4	**Saldo (4) Geldfluss aus der Finanzierungstätigkeit (35 – 36)**								**400,00**	**400,00**	**0,00**
SA5	**Saldo (5) Geldfluss aus der voranschlagswirksamen Gebarung (Saldo 3 + Saldo 4)**								**0,00**	**0,00**	**0,00**

		MVAG EH	MVAG FH	VC QU	Ergebnisvoranschlag VA 2024	Ergebnisvoranschlag VA 2023	Ergebnisvoranschlag RA 2022	Finanzierungsvoranschlag VA 2024	Finanzierungsvoranschlag VA 2023	Finanzierungsvoranschlag RA 2022
9	**Finanzwirtschaft**									
90	**Gesonderte Verwaltung**									
900	**Gesonderte Verwaltung**									
900000	**Gesonderte Verwaltung**									
Operative Gebarung										
2/900000+829910	Rückführung vom Investitionen	2116	3116	18			4.332,24			4.332,24
2/900000+868000	nicht behobener Jagdpachtschilling	2124	3124	16	2.200,00	2.200,00	2.182,00	2.200,00	2.200,00	2.182,00
SU 21 / 31	**Summe Erträge / Einzahlungen operative Gebarung**				**2.200,00**	**2.200,00**	**6.514,24**	**2.200,00**	**2.200,00**	**6.514,24**
1/900000-710000	Steuern u.Abgaben	2225	3225	24			83,30			83,30
1/900000-729910	Zuweisung Investitionen	2225	3225	24		229.400,00	39.652,96		229.400,00	39.652,96
SU 22 / 32	**Summe Aufwendungen / Auszahlungen operative Gebarung**				**0,00**	**229.400,00**	**39.736,26**	**0,00**	**229.400,00**	**39.736,26**
SA 0 / SA 1	**(0) Nettoergebnis (21 - 22) / (1) Geldfluss operative Gebarung (31 – 32)**				**2.200,00**	**-227.200,00**	**-33.222,02**	**2.200,00**	**-227.200,00**	**-33.222,02**
SA01	**Saldo (01) Haushaltsrücklagen (230 - 240)**				**0,00**	**0,00**	**0,00**	**0,00**	**0,00**	**0,00**
SA00	**Saldo (00) Nettoergebnis nach Haushaltsrücklagen (Saldo 0 + Saldo 01)**				**2.200,00**	**-227.200,00**	**-33.222,02**			
Investive Gebarung										
SU 33	**Summe Einzahlungen investive Gebarung**							**0,00**	**0,00**	**0,00**
SU 34	**Summe Auszahlungen investive Gebarung**							**0,00**	**0,00**	**0,00**
SA2	**Saldo (2) Geldfluss aus der Investiven Gebarung (33 – 34)**							**0,00**	**0,00**	**0,00**
SA3	**Saldo (3) Nettofinanzierungssaldo (Saldo 1 + Saldo 2)**							**2.200,00**	**-227.200,00**	**-33.222,02**
Finanzierungstätigkeit										
SU 35	**Summe Einzahlungen aus der Finanzierungstätigkeit**							**0,00**	**0,00**	**0,00**
SU 36	**Summe Auszahlungen aus der Finanzierungstätigkeit**							**0,00**	**0,00**	**0,00**
SA4	**Saldo (4) Geldfluss aus der Finanzierungstätigkeit (35 – 36)**							**0,00**	**0,00**	**0,00**
SA5	**Saldo (5) Geldfluss aus der voranschlagswirksamen Gebarung (Saldo 3 + Saldo 4)**							**2.200,00**	**-227.200,00**	**-33.222,02**
91	**Kapitalvermögen und Stiftungen ohne eigene Rechtspersönlichkeit**									
910	**Geldverkehr**									
910000	**Geldverkehr**									
Operative Gebarung										
2/910000+828100	Guthaben aus Jahreserkl.FA	2116	3116	18		5.000,00			5.000,00	
2/910000+829010	Bankspesen	2116	3116	18	100,00	100,00	62,70	100,00	100,00	35,70
SU 21 / 31	**Summe Erträge / Einzahlungen operative Gebarung**				**100,00**	**5.100,00**	**62,70**	**100,00**	**5.100,00**	**35,70**
1/910000-659000	Geldverkehrsspesen	2244	3244	24	3.000,00	3.500,00	2.656,82	3.000,00	3.500,00	2.656,82
SU 22 / 32	**Summe Aufwendungen / Auszahlungen operative Gebarung**				**3.000,00**	**3.500,00**	**2.656,82**	**3.000,00**	**3.500,00**	**2.656,82**
SA 0 / SA 1	**(0) Nettoergebnis (21 - 22) / (1) Geldfluss operative Gebarung (31 – 32)**				**-2.900,00**	**1.600,00**	**-2.594,12**	**-2.900,00**	**1.600,00**	**-2.621,12**

		MVAG EH	MVAG FH	VC QU	Ergebnisvoranschlag VA 2024	Ergebnisvoranschlag VA 2023	Ergebnisvoranschlag RA 2022	Finanzierungsvoranschlag VA 2024	Finanzierungsvoranschlag VA 2023	Finanzierungsvoranschlag RA 2022
SA01	**Saldo (01) Haushaltsrücklagen (230 - 240)**				**0,00**	**0,00**	**0,00**	**0,00**	**0,00**	**0,00**
SA00	**Saldo (00) Nettoergebnis nach Haushaltsrücklagen (Saldo 0 + Saldo 01)**				**-2.900,00**	**1.600,00**	**-2.594,12**			
Investive Gebarung										
SU 33	**Summe Einzahlungen investive Gebarung**							**0,00**	**0,00**	**0,00**
SU 34	**Summe Auszahlungen investive Gebarung**							**0,00**	**0,00**	**0,00**
SA2	**Saldo (2) Geldfluss aus der Investiven Gebarung (33 – 34)**							**0,00**	**0,00**	**0,00**
SA3	**Saldo (3) Nettofinanzierungssaldo (Saldo 1 + Saldo 2)**							**-2.900,00**	**1.600,00**	**-2.621,12**
Finanzierungstätigkeit										
SU 35	**Summe Einzahlungen aus der Finanzierungstätigkeit**							**0,00**	**0,00**	**0,00**
SU 36	**Summe Auszahlungen aus der Finanzierungstätigkeit**							**0,00**	**0,00**	**0,00**
SA4	**Saldo (4) Geldfluss aus der Finanzierungstätigkeit (35 – 36)**							**0,00**	**0,00**	**0,00**
SA5	**Saldo (5) Geldfluss aus der voranschlagswirksamen Gebarung (Saldo 3 + Saldo 4)**							**-2.900,00**	**1.600,00**	**-2.621,12**
916	**Schadenersätze von Dritten (soweit nicht aufteilbar)**									
916000	**Schadenersätze von Dritten (soweit nicht aufgeteilt)**									
Operative Gebarung										
2/916000+862000	lfd.Transferzahlung GV Erdöl- u.Erdgasgemeinden	2121	3121	15	20.000,00	24.800,00	16.876,48	20.000,00	24.800,00	16.876,48
SU 21 / 31	**Summe Erträge / Einzahlungen operative Gebarung**				**20.000,00**	**24.800,00**	**16.876,48**	**20.000,00**	**24.800,00**	**16.876,48**
SU 22 / 32	**Summe Aufwendungen / Auszahlungen operative Gebarung**				**0,00**	**0,00**	**0,00**	**0,00**	**0,00**	**0,00**
SA 0 / SA 1	**(0) Nettoergebnis (21 - 22) / (1) Geldfluss operative Gebarung (31 – 32)**				**20.000,00**	**24.800,00**	**16.876,48**	**20.000,00**	**24.800,00**	**16.876,48**
SA01	**Saldo (01) Haushaltsrücklagen (230 - 240)**				**0,00**	**0,00**	**0,00**	**0,00**	**0,00**	**0,00**
SA00	**Saldo (00) Nettoergebnis nach Haushaltsrücklagen (Saldo 0 + Saldo 01)**				**20.000,00**	**24.800,00**	**16.876,48**			
Investive Gebarung										
SU 33	**Summe Einzahlungen investive Gebarung**							**0,00**	**0,00**	**0,00**
SU 34	**Summe Auszahlungen investive Gebarung**							**0,00**	**0,00**	**0,00**
SA2	**Saldo (2) Geldfluss aus der Investiven Gebarung (33 – 34)**							**0,00**	**0,00**	**0,00**
SA3	**Saldo (3) Nettofinanzierungssaldo (Saldo 1 + Saldo 2)**							**20.000,00**	**24.800,00**	**16.876,48**
Finanzierungstätigkeit										
SU 35	**Summe Einzahlungen aus der Finanzierungstätigkeit**							**0,00**	**0,00**	**0,00**
SU 36	**Summe Auszahlungen aus der Finanzierungstätigkeit**							**0,00**	**0,00**	**0,00**
SA4	**Saldo (4) Geldfluss aus der Finanzierungstätigkeit (35 – 36)**							**0,00**	**0,00**	**0,00**
SA5	**Saldo (5) Geldfluss aus der voranschlagswirksamen Gebarung (Saldo 3 + Saldo 4)**							**20.000,00**	**24.800,00**	**16.876,48**

		MVAG EH	MVAG FH	VC QU	Ergebnisvoranschlag VA 2024	Ergebnisvoranschlag VA 2023	Ergebnisvoranschlag RA 2022	Finanzierungsvoranschlag VA 2024	Finanzierungsvoranschlag VA 2023	Finanzierungsvoranschlag RA 2022
92	**Öffentliche Abgaben**									
920	**Ausschließliche Gemeindeabgaben**									
920000	**Ausschließliche Gemeindeabgaben**									
Operative Gebarung										
2/920000+830000	Grundsteuer A	2111	3111	10	25.000,00	25.000,00	24.939,17	25.000,00	25.000,00	26.403,98
2/920000+831000	Grundsteuer B	2111	3111	10	104.500,00	104.500,00	104.446,49	104.500,00	104.500,00	109.445,20
2/920000+833100	Kommunalsteuer	2111	3111	10	600.000,00	580.000,00	592.233,27	600.000,00	580.000,00	592.214,76
2/920000+837000	Vergnügungssteuer	2111	3111	10	100,00	100,00		100,00	100,00	
2/920000+838000	Hundeabgabe	2111	3111	10	7.000,00	7.000,00	6.799,24	7.000,00	7.000,00	6.751,24
2/920000+841000	Gebrauchsabgabe	2111	3111	10	25.000,00	20.000,00	24.306,99	25.000,00	20.000,00	24.340,26
2/920000+849000	Nebenansprüche (Abg.13+14)	2111	3111	10	100,00	100,00		100,00	100,00	48,34
2/920000+849010	Nebengebühren (Abg.39)	2111	3111	10	100,00	100,00		100,00	100,00	
2/920000+850000	Aufschließungsbeiträge	2111	3111	10	17.000,00	30.000,00	71.045,56	17.000,00	30.000,00	71.045,56
2/920000+856000	Verwaltungsabgaben	2111	3111	10	7.000,00	7.000,00	7.652,76	7.000,00	7.000,00	7.041,29
SU 21 / 31	**Summe Erträge / Einzahlungen operative Gebarung**				**785.800,00**	**773.800,00**	**831.423,48**	**785.800,00**	**773.800,00**	**837.290,63**
1/920000-710000	Gerichtsgebühren für Exekutionen	2225	3225	24	200,00	200,00		200,00	200,00	
1/920000-728000	Entgelte für sonstige Leistungen	2225	3225	24		4.500,00			4.500,00	
1/920000-752000	Einhebungsgebühr GVU	2231	3231	26	20.000,00	25.000,00		20.000,00	25.000,00	
SU 22 / 32	**Summe Aufwendungen / Auszahlungen operative Gebarung**				**20.200,00**	**29.700,00**	**0,00**	**20.200,00**	**29.700,00**	**0,00**
SA 0 / SA 1	**(0) Nettoergebnis (21 - 22) / (1) Geldfluss operative Gebarung (31 – 32)**				**765.600,00**	**744.100,00**	**831.423,48**	**765.600,00**	**744.100,00**	**837.290,63**
SA01	**Saldo (01) Haushaltsrücklagen (230 - 240)**				**0,00**	**0,00**	**0,00**	**0,00**	**0,00**	**0,00**
SA00	**Saldo (00) Nettoergebnis nach Haushaltsrücklagen (Saldo 0 + Saldo 01)**				**765.600,00**	**744.100,00**	**831.423,48**			
Investive Gebarung										
SU 33	**Summe Einzahlungen investive Gebarung**							**0,00**	**0,00**	**0,00**
SU 34	**Summe Auszahlungen investive Gebarung**							**0,00**	**0,00**	**0,00**
SA2	**Saldo (2) Geldfluss aus der Investiven Gebarung (33 – 34)**							**0,00**	**0,00**	**0,00**
SA3	**Saldo (3) Nettofinanzierungssaldo (Saldo 1 + Saldo 2)**							**765.600,00**	**744.100,00**	**837.290,63**
Finanzierungstätigkeit										
SU 35	**Summe Einzahlungen aus der Finanzierungstätigkeit**							**0,00**	**0,00**	**0,00**
SU 36	**Summe Auszahlungen aus der Finanzierungstätigkeit**							**0,00**	**0,00**	**0,00**
SA4	**Saldo (4) Geldfluss aus der Finanzierungstätigkeit (35 – 36)**							**0,00**	**0,00**	**0,00**
SA5	**Saldo (5) Geldfluss aus der voranschlagswirksamen Gebarung (Saldo 3 + Saldo 4)**							**765.600,00**	**744.100,00**	**837.290,63**

		MVAG EH	MVAG FH	VC QU	Ergebnisvoranschlag VA 2024	Ergebnisvoranschlag VA 2023	Ergebnisvoranschlag RA 2022	Finanzierungsvoranschlag VA 2024	Finanzierungsvoranschlag VA 2023	Finanzierungsvoranschlag RA 2022
921	**Zwischen Ländern und Gemeinden geteilte Abgaben**									
921000	**Zwischen Ländern und Gemeinden geteilte Abgaben**									
Operative Gebarung										
2/921000+834000	Fremdenverkehrsabgabe Anteil Gemeinde	2111	3111	10	85.000,00	100.000,00	82.636,68	85.000,00	100.000,00	82.636,68
2/921000+861000	Transfers von Ländern, Landesfonds und Landeskammern	2121	3121	15	11.000,00	11.000,00	19.506,98	11.000,00	11.000,00	19.506,98
SU 21 / 31	**Summe Erträge / Einzahlungen operative Gebarung**				**96.000,00**	**111.000,00**	**102.143,66**	**96.000,00**	**111.000,00**	**102.143,66**
SU 22 / 32	**Summe Aufwendungen / Auszahlungen operative Gebarung**				**0,00**	**0,00**	**0,00**	**0,00**	**0,00**	**0,00**
SA 0 / SA 1	**(0) Nettoergebnis (21 - 22) / (1) Geldfluss operative Gebarung (31 – 32)**				**96.000,00**	**111.000,00**	**102.143,66**	**96.000,00**	**111.000,00**	**102.143,66**
SA01	**Saldo (01) Haushaltsrücklagen (230 - 240)**				**0,00**	**0,00**	**0,00**	**0,00**	**0,00**	**0,00**
SA00	**Saldo (00) Nettoergebnis nach Haushaltsrücklagen (Saldo 0 + Saldo 01)**				**96.000,00**	**111.000,00**	**102.143,66**			
Investive Gebarung										
SU 33	**Summe Einzahlungen investive Gebarung**							**0,00**	**0,00**	**0,00**
SU 34	**Summe Auszahlungen investive Gebarung**							**0,00**	**0,00**	**0,00**
SA2	**Saldo (2) Geldfluss aus der Investiven Gebarung (33 – 34)**							**0,00**	**0,00**	**0,00**
SA3	**Saldo (3) Nettofinanzierungssaldo (Saldo 1 + Saldo 2)**							**96.000,00**	**111.000,00**	**102.143,66**
Finanzierungstätigkeit										
SU 35	**Summe Einzahlungen aus der Finanzierungstätigkeit**							**0,00**	**0,00**	**0,00**
SU 36	**Summe Auszahlungen aus der Finanzierungstätigkeit**							**0,00**	**0,00**	**0,00**
SA4	**Saldo (4) Geldfluss aus der Finanzierungstätigkeit (35 – 36)**							**0,00**	**0,00**	**0,00**
SA5	**Saldo (5) Geldfluss aus der voranschlagswirksamen Gebarung (Saldo 3 + Saldo 4)**							**96.000,00**	**111.000,00**	**102.143,66**
925	**Ertragsanteile an gemeinschaftlichen Bundesabgaben**									
925000	**Ertragsanteile an gemeinschaftlichen Bundesabgaben**									
Operative Gebarung										
2/925000+859200	Getränkesteuerersatzzahlung	2112	3112	11		75.200,00			75.200,00	
2/925000+859400	Ertragsanteile n.d.ABVS	2112	3112	11	1.920.000,00	1.847.700,00	1.905.708,59	1.920.000,00	1.847.700,00	1.905.708,59
SU 21 / 31	**Summe Erträge / Einzahlungen operative Gebarung**				**1.920.000,00**	**1.922.900,00**	**1.905.708,59**	**1.920.000,00**	**1.922.900,00**	**1.905.708,59**
SU 22 / 32	**Summe Aufwendungen / Auszahlungen operative Gebarung**				**0,00**	**0,00**	**0,00**	**0,00**	**0,00**	**0,00**
SA 0 / SA 1	**(0) Nettoergebnis (21 - 22) / (1) Geldfluss operative Gebarung (31 – 32)**				**1.920.000,00**	**1.922.900,00**	**1.905.708,59**	**1.920.000,00**	**1.922.900,00**	**1.905.708,59**
SA01	**Saldo (01) Haushaltsrücklagen (230 - 240)**				**0,00**	**0,00**	**0,00**	**0,00**	**0,00**	**0,00**
SA00	**Saldo (00) Nettoergebnis nach Haushaltsrücklagen (Saldo 0 + Saldo 01)**				**1.920.000,00**	**1.922.900,00**	**1.905.708,59**			
Investive Gebarung										
SU 33	**Summe Einzahlungen investive Gebarung**							**0,00**	**0,00**	**0,00**
SU 34	**Summe Auszahlungen investive Gebarung**							**0,00**	**0,00**	**0,00**
SA2	**Saldo (2) Geldfluss aus der Investiven Gebarung (33 – 34)**							**0,00**	**0,00**	**0,00**
SA3	**Saldo (3) Nettofinanzierungssaldo (Saldo 1 + Saldo 2)**							**1.920.000,00**	**1.922.900,00**	**1.905.708,59**

		MVAG EH	MVAG FH	VC QU	Ergebnisvoranschlag VA 2024	Ergebnisvoranschlag VA 2023	Ergebnisvoranschlag RA 2022	Finanzierungsvoranschlag VA 2024	Finanzierungsvoranschlag VA 2023	Finanzierungsvoranschlag RA 2022
Finanzierungstätigkeit										
SU 35	**Summe Einzahlungen aus der Finanzierungstätigkeit**							**0,00**	**0,00**	**0,00**
SU 36	**Summe Auszahlungen aus der Finanzierungstätigkeit**							**0,00**	**0,00**	**0,00**
SA4	**Saldo (4) Geldfluss aus der Finanzierungstätigkeit (35 – 36)**							**0,00**	**0,00**	**0,00**
SA5	**Saldo (5) Geldfluss aus der voranschlagswirksamen Gebarung (Saldo 3 + Saldo 4)**							**1.920.000,00**	**1.922.900,00**	**1.905.708,59**
94	**Finanzzuweisungen und Zuschüsse**									
940	**Bedarfszuweisungen**									
940000	**Bedarfszuweisungen**									
Operative Gebarung										
2/940000+861000	Transfers von Ländern, Landesfonds und Landeskammern	2121	3121	15	5.000,00		44.639,52	5.000,00		44.639,52
2/940000+871000	Kapitaltransfers aus Gemeinde-Bedarfszuweisungsmitteln	2121	3121		30.000,00			30.000,00		
SU 21 / 31	**Summe Erträge / Einzahlungen operative Gebarung**				**35.000,00**	**0,00**	**44.639,52**	**35.000,00**	**0,00**	**44.639,52**
SU 22 / 32	**Summe Aufwendungen / Auszahlungen operative Gebarung**				**0,00**	**0,00**	**0,00**	**0,00**	**0,00**	**0,00**
SA 0 / SA 1	**(0) Nettoergebnis (21 - 22) / (1) Geldfluss operative Gebarung (31 – 32)**				**35.000,00**	**0,00**	**44.639,52**	**35.000,00**	**0,00**	**44.639,52**
SA01	**Saldo (01) Haushaltsrücklagen (230 - 240)**				**0,00**	**0,00**	**0,00**	**0,00**	**0,00**	**0,00**
SA00	**Saldo (00) Nettoergebnis nach Haushaltsrücklagen (Saldo 0 + Saldo 01)**				**35.000,00**	**0,00**	**44.639,52**			
Investive Gebarung										
SU 33	**Summe Einzahlungen investive Gebarung**							**0,00**	**0,00**	**0,00**
SU 34	**Summe Auszahlungen investive Gebarung**							**0,00**	**0,00**	**0,00**
SA2	**Saldo (2) Geldfluss aus der Investiven Gebarung (33 – 34)**							**0,00**	**0,00**	**0,00**
SA3	**Saldo (3) Nettofinanzierungssaldo (Saldo 1 + Saldo 2)**							**35.000,00**	**0,00**	**44.639,52**
Finanzierungstätigkeit										
SU 35	**Summe Einzahlungen aus der Finanzierungstätigkeit**							**0,00**	**0,00**	**0,00**
SU 36	**Summe Auszahlungen aus der Finanzierungstätigkeit**							**0,00**	**0,00**	**0,00**
SA4	**Saldo (4) Geldfluss aus der Finanzierungstätigkeit (35 – 36)**							**0,00**	**0,00**	**0,00**
SA5	**Saldo (5) Geldfluss aus der voranschlagswirksamen Gebarung (Saldo 3 + Saldo 4)**							**35.000,00**	**0,00**	**44.639,52**
941	**Sonstige Finanzzuweisungen nach dem FAG**									
941000	**Sonstige Finanzzuweisungen nach dem FAG**									
Operative Gebarung										
2/941000+860000	lfd. Transferzahlungen von Bund,Bundesfonds,Bundeskammern	2121	3121	15	8.800,00	8.800,00	8.660,00	8.800,00	8.800,00	8.660,00
SU 21 / 31	**Summe Erträge / Einzahlungen operative Gebarung**				**8.800,00**	**8.800,00**	**8.660,00**	**8.800,00**	**8.800,00**	**8.660,00**
SU 22 / 32	**Summe Aufwendungen / Auszahlungen operative Gebarung**				**0,00**	**0,00**	**0,00**	**0,00**	**0,00**	**0,00**

		MVAG VC QU EH FH	Ergebnisvoranschlag VA 2024	Ergebnisvoranschlag VA 2023	Ergebnisvoranschlag RA 2022	Finanzierungsvoranschlag VA 2024	Finanzierungsvoranschlag VA 2023	Finanzierungsvoranschlag RA 2022
SA 0 / SA 1	**(0) Nettoergebnis (21 - 22) / (1) Geldfluss operative Gebarung (31 – 32)**		**8.800,00**	**8.800,00**	**8.660,00**	**8.800,00**	**8.800,00**	**8.660,00**
SA01	**Saldo (01) Haushaltsrücklagen (230 - 240)**		**0,00**	**0,00**	**0,00**	**0,00**	**0,00**	**0,00**
SA00	**Saldo (00) Nettoergebnis nach Haushaltsrücklagen (Saldo 0 + Saldo 01)**		**8.800,00**	**8.800,00**	**8.660,00**			
Investive Gebarung								
SU 33	**Summe Einzahlungen investive Gebarung**					**0,00**	**0,00**	**0,00**
SU 34	**Summe Auszahlungen investive Gebarung**					**0,00**	**0,00**	**0,00**
SA2	**Saldo (2) Geldfluss aus der Investiven Gebarung (33 – 34)**					**0,00**	**0,00**	**0,00**
SA3	**Saldo (3) Nettofinanzierungssaldo (Saldo 1 + Saldo 2)**					**8.800,00**	**8.800,00**	**8.660,00**
Finanzierungstätigkeit								
SU 35	**Summe Einzahlungen aus der Finanzierungstätigkeit**					**0,00**	**0,00**	**0,00**
SU 36	**Summe Auszahlungen aus der Finanzierungstätigkeit**					**0,00**	**0,00**	**0,00**
SA4	**Saldo (4) Geldfluss aus der Finanzierungstätigkeit (35 – 36)**					**0,00**	**0,00**	**0,00**
SA5	**Saldo (5) Geldfluss aus der voranschlagswirksamen Gebarung (Saldo 3 + Saldo 4)**					**8.800,00**	**8.800,00**	**8.660,00**
947	**Sonstige Zuschüsse der Länder**							
947000	**Sonstige Zuschüsse der Länder**							
Operative Gebarung								
2/947000+861000	Transfers von Ländern, Landesfonds und Landeskammern	2121 3121 15			41.180,31			41.180,31
SU 21 / 31	**Summe Erträge / Einzahlungen operative Gebarung**		**0,00**	**0,00**	**41.180,31**	**0,00**	**0,00**	**41.180,31**
SU 22 / 32	**Summe Aufwendungen / Auszahlungen operative Gebarung**		**0,00**	**0,00**	**0,00**	**0,00**	**0,00**	**0,00**
SA 0 / SA 1	**(0) Nettoergebnis (21 - 22) / (1) Geldfluss operative Gebarung (31 – 32)**		**0,00**	**0,00**	**41.180,31**	**0,00**	**0,00**	**41.180,31**
SA01	**Saldo (01) Haushaltsrücklagen (230 - 240)**		**0,00**	**0,00**	**0,00**	**0,00**	**0,00**	**0,00**
SA00	**Saldo (00) Nettoergebnis nach Haushaltsrücklagen (Saldo 0 + Saldo 01)**		**0,00**	**0,00**	**41.180,31**			
Investive Gebarung								
SU 33	**Summe Einzahlungen investive Gebarung**					**0,00**	**0,00**	**0,00**
SU 34	**Summe Auszahlungen investive Gebarung**					**0,00**	**0,00**	**0,00**
SA2	**Saldo (2) Geldfluss aus der Investiven Gebarung (33 – 34)**					**0,00**	**0,00**	**0,00**
SA3	**Saldo (3) Nettofinanzierungssaldo (Saldo 1 + Saldo 2)**					**0,00**	**0,00**	**41.180,31**
Finanzierungstätigkeit								
SU 35	**Summe Einzahlungen aus der Finanzierungstätigkeit**					**0,00**	**0,00**	**0,00**
SU 36	**Summe Auszahlungen aus der Finanzierungstätigkeit**					**0,00**	**0,00**	**0,00**
SA4	**Saldo (4) Geldfluss aus der Finanzierungstätigkeit (35 – 36)**					**0,00**	**0,00**	**0,00**
SA5	**Saldo (5) Geldfluss aus der voranschlagswirksamen Gebarung (Saldo 3 + Saldo 4)**					**0,00**	**0,00**	**41.180,31**

Haushaltspotential (aufbauend auf der Ergebnisrechnung)

MVAG	Mittelverwendungs- und -aufbringungsgruppen	Mittelaufbringung	Mittelverwendung	Saldo
211	Erträge aus der operativen Verwaltungstätigkeit	4.193.700,00		
212	Erträge aus Transfers	506.000,00		
213	Finanzerträge			
Summe Erträge (SU 21)		**4.699.700,00**		
2117	Nicht finanzierungswirksame operative Erträge	-25.000,00		
	(Auflösung von Rückstellungen und Aktivierte Eigenleistungen)			
2127	Nicht finanzierungswirksamer Transferertrag	-119.100,00		
	(Auflösung von Investitionszuschüssen)			
2136	Sonstige nicht finanzierungswirksame Finanzerträge			
	(Auflösung von RS Bewertung von Beteiligungen und aktiven Finanzinstrumenten)			
Nicht finanzwirksame Erträge		**-144.100,00**		
Finanzwirksame Erträge		**4.555.600,00**		
221	Personalaufwand		1.153.600,00	
222	Sachaufwand		1.985.600,00	
223	Transferaufwand		1.732.300,00	
224	Finanzaufwand		78.200,00	
Summe Aufwendungen (SU 22)			**4.949.700,00**	
2214	Nicht finanzierungswirksamer Personalaufwand		-11.100,00	
	(Dotierung RS für Abfertigungen, Jubiläum u. nicht konsumierte Urlaube)			
2226	Nicht finanzierungswirksamer Sachaufwand		-890.100,00	
	(inkl. Abschreibungen, Dotierung von RS Prozess, ausstehende Rechnungen)			
2237	Nicht finanzierungswirksamer Transferaufwand			
	(Dotierungen von RS f. Pensionen)			
2245	Nicht finanzierungswirksamer Finanzaufwand			
	(Wertberichtigungen zu Finanzinstrumenten, Aufwendungen aus der Bewertung von Beteiligungen)			
Nicht finanzwirksame Aufwendungen			**-901.200,00**	
Finanzwirksame Aufwendungen			**4.048.500,00**	
Finanzwirksames Ergebnis		**4.555.600,00**	**4.048.500,00**	**507.100,00**

MVAG	Mittelverwendungs- und -aufbringungsgruppen	Mittelaufbringung	Mittelverwendung	Saldo
332	Einzahlungen aus der Rückzahlung von Darlehen sowie gewährten Vorschüssen (ohne 3325 mit Projektcode - Anzahlungen)	1.400,00		
1141	Vorräte (- Veränderung)			
1142	Gegebene Anzahlungen auf Vorräte (- Veränderung)			
1540	Passive Rechnungsabgrenzung			
	Einzahlungen der Kontengruppe 000-089, die keinem Projekt mit Projektcode 1 zugeordnet sind			
	Einzahlungen der Kontengruppe 30, die keinem Projekt mit Projektcode 1 zugeordnet sind	102.400,00		
	- Erträge der Kontogruppe 80 mit Projektcode 1			
2301	Entnahmen von Rücklagen endfälliger Darlehen (Kontengruppe 893)			
Jährliche wiederkehrende Einzahlungen		**103.800,00**		
36	Auszahlungen aus der Finanzierungstätigkeit (ohne Projektcode 1)		426.900,00	
2401	Zuweisung an Rücklagen endfälliger Darlehen (Kontengruppe 793)			
342	Auszahlungen aus der Gewährung von Darlehen sowie gewährten Vorschüssen (ohne 3425 mit Projektcode - Anzahlungen)		1.400,00	
1141	Vorräte (+ Veränderung)			
1142	Gegebene Anzahlungen auf Vorräte (+ Veränderung)			
1170	Aktive Rechnungsabgrenzung			
	Auszahlungen (Investitionen) der Kontengruppe 000-083, die keinem Projekt mit Projektcode 1 zugeordnet sind		80.800,00	
Jährliche wiederkehrende Auszahlungen			**509.100,00**	
	Kontengruppe 871, KT der Ergebnisrechnung, mit Projektcode (BZ)	-256.700,00		
Summe Kapitaltransfers der Ergebnisrechnung		**-256.700,00**		
Jährliches Haushaltspotential		**4.402.700,00**	**4.557.600,00**	**-154.900,00**
	Jährliches Haushaltspotential	-154.900,00		
	kumuliertes Haushaltspotential zum 31.12.2023 (Vorjahr)			
Verfügbares Haushaltspotential		**-154.900,00**		

MVAG	Mittelverwendungs- und -aufbringungsgruppen	Mittelaufbringung	Mittelverwendung	Saldo
informativ	im verfügbaren Haushaltspotential enthaltene Bedarfszuweisungen zur Liquiditätssteigerung aus Kontogruppe 871, KT der Ergebnisrechung ohne Projektcode	30.000,00		
informativ	**tatsächlicher Liquiditätsbedarf ohne Rücklagenauflösung (Abgang)**	**-184.900,00**		
2401	Zuweisungen an Haushaltsrücklagen (Kontengruppe 794)			
2401	Zuweisungen an Haushaltsrücklagen (Kontengruppe 795)			
Jährliche Aufwände für Rücklagen			**0,00**	
2301	Entnahmen von Haushaltsrücklagen (Kontengruppe 894)			
2301	Entnahmen von Haushaltsrücklagen (Kontengruppe 895)			
Jährliche RL-Erträge f. Investitionen (finanzw.)		**0,00**		
Endbestand kumuliertes Haushaltspotential		**-154.900,00**	**0,00**	**-154.900,00**
- Zuweisungen und Umbuchungen an investive Vorhaben				**0,00**
+ Rückführungen und Umbuchungen von investiven Vorhaben				**0,00**
Endstand kumuliertes Haushaltspotential nach Berücksichtigung von Zuweisungen und Rückführungen investive Vorhaben		**-154.900,00**	**0,00**	**-154.900,00**

Nachweis der Investitionstätigkeit

Vorhaben Konto	Vorhabensbezeichnung Bezeichnung	RA Vorjahre	VA 2023	VA 2024	Plan 2025	Plan 2026	Plan 2027	Plan 2028	Plan Gesamt (gerundet)
1029000	**Gemeindeamt (2016 bis 2025)**								
Auszahlungen - Investitionen - Mittelverwendung		**25.158,80**	**0,00**	**45.000,00**	**0,00**	**0,00**	**0,00**	**0,00**	**70.200,00**
Anschaffungs- oder Herstellungskosten		**25.158,80**	**0,00**	**45.000,00**	**0,00**	**0,00**	**0,00**	**0,00**	**70.200,00**
5/029000-010000	Gebäude und Bauten	25.158,80							25.200,00
5/029000-050000	Sonderanlagen			45.000,00					45.000,00
Einzahlungen - Finanzierung - Mittelaufbringung		**115.000,00**	**0,00**	**0,00**	**0,00**	**0,00**	**0,00**	**0,00**	**115.000,00**
Mittel aus Geldfluss aus der operativen Gebarung		**80.000,00**	**0,00**	**0,00**	**0,00**	**0,00**	**0,00**	**0,00**	**80.000,00**
2/029000+829960	Sonstige Einnahme - Übernahme 2019	80.000,00							80.000,00
Bedarfszuweisungen/KTZ		**10.000,00**	**0,00**	**0,00**	**0,00**	**0,00**	**0,00**	**0,00**	**10.000,00**
6/029000+871000	Kapitaltransfers aus Gemeinde-Bedarfszuweisungsmittel	10.000,00							10.000,00
Haushaltsrücklagen/Zahlungsmittelreserven		**0,00**	**0,00**	**0,00**	**0,00**	**0,00**	**0,00**	**0,00**	**0,00**
Sonstige Kapitaltransfers und Subventionen		**25.000,00**	**0,00**	**0,00**	**0,00**	**0,00**	**0,00**	**0,00**	**25.000,00**
6/029000+300000	Kapitaltransfers von Bund, Bundesfonds und Bundeskammern KIP 2020	25.000,00							25.000,00
Darlehen/Innere Darlehen		**0,00**	**0,00**	**0,00**	**0,00**	**0,00**	**0,00**	**0,00**	**0,00**
Finanzierungsleasing		**0,00**	**0,00**	**0,00**	**0,00**	**0,00**	**0,00**	**0,00**	**0,00**
Veräußerung langfristiges Vermögen und sonstiges		**0,00**	**0,00**	**0,00**	**0,00**	**0,00**	**0,00**	**0,00**	**0,00**
Finanzierungsergebnis 1029000		**89.841,20**	**0,00**	**-45.000,00**	**0,00**	**0,00**	**0,00**	**0,00**	**44.800,00**
	inklusive Vorjahre (gerundet)		**89.800,00**	**44.800,00**	**44.800,00**	**44.800,00**	**44.800,00**	**44.800,00**	

Vorhaben Konto	Vorhabensbezeichnung Bezeichnung	RA Vorjahre	VA 2023	VA 2024	Plan 2025	Plan 2026	Plan 2027	Plan 2028	Plan Gesamt (gerundet)
1163000	**Feuerwehr Bad Pirawarth (2012 bis 2099)**								
Erläuterungen zum Vorhaben:									
Bad Pirawarth - Planung									
Auszahlungen - Investitionen - Mittelverwendung		**7.663,70**	**0,00**	**0,00**	**560.000,00**	**0,00**	**0,00**	**0,00**	**567.700,00**
Anschaffungs- oder Herstellungskosten		**7.663,70**	**0,00**	**0,00**	**560.000,00**	**0,00**	**0,00**	**0,00**	**567.700,00**
5/163000-010000	Feuerwehr BP FF-Haus	7.663,70							7.700,00
5/163000-040000	Fahrzeuge				560.000,00				560.000,00
Einzahlungen - Finanzierung - Mittelaufbringung		**23.605,19**	**0,00**	**0,00**	**560.000,00**	**0,00**	**0,00**	**0,00**	**583.600,00**
Mittel aus Geldfluss aus der operativen Gebarung		**23.605,19**	**0,00**	**0,00**	**105.000,00**	**0,00**	**0,00**	**0,00**	**128.600,00**
6/163000+829000	Eigenmittel Feuerwehr				105.000,00				105.000,00
2/163000+829960	Sonstige Einnahme - Übernahme 2019	23.605,19							23.600,00
Bedarfszuweisungen/KTZ		**0,00**	**0,00**	**0,00**	**0,00**	**0,00**	**0,00**	**0,00**	**0,00**
Haushaltsrücklagen/Zahlungsmittelreserven		**0,00**	**0,00**	**0,00**	**0,00**	**0,00**	**0,00**	**0,00**	**0,00**
Sonstige Kapitaltransfers und Subventionen		**0,00**	**0,00**	**0,00**	**0,00**	**0,00**	**0,00**	**0,00**	**0,00**
Darlehen/Innere Darlehen		**0,00**	**0,00**	**0,00**	**455.000,00**	**0,00**	**0,00**	**0,00**	**455.000,00**
100/163	Ankauf Fahrzeug HLF3				455.000,00				455.000,00
Finanzierungsleasing		**0,00**	**0,00**	**0,00**	**0,00**	**0,00**	**0,00**	**0,00**	**0,00**
Veräußerung langfristiges Vermögen und sonstiges		**0,00**	**0,00**	**0,00**	**0,00**	**0,00**	**0,00**	**0,00**	**0,00**
Finanzierungsergebnis 1163000		**15.941,49**	**0,00**	**0,00**	**0,00**	**0,00**	**0,00**	**0,00**	**15.900,00**
	inklusive Vorjahre (gerundet)		**15.900,00**	**15.900,00**	**15.900,00**	**15.900,00**	**15.900,00**	**15.900,00**	

Vorhaben Konto	Vorhabensbezeichnung Bezeichnung	RA Vorjahre	VA 2023	VA 2024	Plan 2025	Plan 2026	Plan 2027	Plan 2028	Plan Gesamt (gerundet)
1163001	**Feuerwehr Kollnbrunn (2011 bis 2099)**								
Erläuterungen zum Vorhaben:									
Zubau									
Auszahlungen - Investitionen - Mittelverwendung		**0,00**	**70.000,00**	**0,00**	**0,00**	**0,00**	**0,00**	**0,00**	**70.000,00**
Anschaffungs- oder Herstellungskosten		**0,00**	**70.000,00**	**0,00**	**0,00**	**0,00**	**0,00**	**0,00**	**70.000,00**
5/163001-050000	Sonderanlagen		70.000,00						70.000,00
Einzahlungen - Finanzierung - Mittelaufbringung		**0,00**	**70.000,00**	**0,00**	**0,00**	**0,00**	**0,00**	**0,00**	**70.000,00**
Mittel aus Geldfluss aus der operativen Gebarung		**0,00**	**70.000,00**	**0,00**	**0,00**	**0,00**	**0,00**	**0,00**	**70.000,00**
6/163001+829910	Zuweisung operative Gebarung		70.000,00						70.000,00
Bedarfszuweisungen/KTZ		**0,00**	**0,00**	**0,00**	**0,00**	**0,00**	**0,00**	**0,00**	**0,00**
Haushaltsrücklagen/Zahlungsmittelreserven		**0,00**	**0,00**	**0,00**	**0,00**	**0,00**	**0,00**	**0,00**	**0,00**
Sonstige Kapitaltransfers und Subventionen		**0,00**	**0,00**	**0,00**	**0,00**	**0,00**	**0,00**	**0,00**	**0,00**
Darlehen/Innere Darlehen		**0,00**	**0,00**	**0,00**	**0,00**	**0,00**	**0,00**	**0,00**	**0,00**
Finanzierungsleasing		**0,00**	**0,00**	**0,00**	**0,00**	**0,00**	**0,00**	**0,00**	**0,00**
Veräußerung langfristiges Vermögen und sonstiges		**0,00**	**0,00**	**0,00**	**0,00**	**0,00**	**0,00**	**0,00**	**0,00**
Finanzierungsergebnis 1163001		**0,00**	**0,00**	**0,00**	**0,00**	**0,00**	**0,00**	**0,00**	**0,00**
	inklusive Vorjahre (gerundet)		**0,00**	**0,00**	**0,00**	**0,00**	**0,00**	**0,00**	

Vorhaben Konto	Vorhabensbezeichnung Bezeichnung	RA Vorjahre	VA 2023	VA 2024	Plan 2025	Plan 2026	Plan 2027	Plan 2028	Plan Gesamt (gerundet)
1211000	**Volksschule (2019 bis 2099)**								
Auszahlungen - Investitionen - Mittelverwendung		**25.783,46**	**100.000,00**	**0,00**	**0,00**	**0,00**	**0,00**	**0,00**	**125.800,00**
Anschaffungs- oder Herstellungskosten		**25.783,46**	**100.000,00**	**0,00**	**0,00**	**0,00**	**0,00**	**0,00**	**125.800,00**
5/211000-042000	Amts-, Betriebs- und Geschäftsausstattung	11.728,65							11.700,00
5/211000-050000	Sonderanlagen	14.054,81	100.000,00						114.100,00
Einzahlungen - Finanzierung - Mittelaufbringung		**25.783,46**	**100.000,00**	**0,00**	**0,00**	**0,00**	**0,00**	**0,00**	**125.800,00**
Mittel aus Geldfluss aus der operativen Gebarung		**25.783,46**	**11.200,00**	**0,00**	**0,00**	**0,00**	**0,00**	**0,00**	**37.000,00**
6/211000+829910	Zuweisung operative Gebarung	5.783,46	11.200,00						17.000,00
2/211000+829960	Sonstige Einnahme - Übernahme 2019	20.000,00							20.000,00
Bedarfszuweisungen/KTZ		**0,00**	**0,00**	**0,00**	**0,00**	**0,00**	**0,00**	**0,00**	**0,00**
Haushaltsrücklagen/Zahlungsmittelreserven		**0,00**	**0,00**	**0,00**	**0,00**	**0,00**	**0,00**	**0,00**	**0,00**
Sonstige Kapitaltransfers und Subventionen		**0,00**	**0,00**	**0,00**	**0,00**	**0,00**	**0,00**	**0,00**	**0,00**

Vorhaben Konto	Vorhabensbezeichnung Bezeichnung	RA Vorjahre	VA 2023	VA 2024	Plan 2025	Plan 2026	Plan 2027	Plan 2028	Plan Gesamt (gerundet)
Darlehen/Innere Darlehen		**0,00**	**88.800,00**	**0,00**	**0,00**	**0,00**	**0,00**	**0,00**	**88.800,00**
88/1	Darlehen für PV-Anlage 1.Bürger		6.000,00						6.000,00
87/2	Darlehen für PV-Anlage 2. Bürger		6.000,00						6.000,00
74/3	Darlehen für PV-Anlage 3. Bürger		6.000,00						6.000,00
90/4	Darlehen für PV-Anlage 4. Bürger		1.200,00						1.200,00
66/5	Darlehen für PV-Anlage 5. Bürger		1.200,00						1.200,00
83/6	Darlehen für PV-Anlage 6. Bürger		2.400,00						2.400,00
75/7	Darlehen für PV Anlage 7. Bürger		2.400,00						2.400,00
81/8	Darlehen für PV-Anlage 8. Bürger		6.000,00						6.000,00
85/9	Darlehen für PV-Anlage 9. Bürger		6.000,00						6.000,00
80/11	Darlehen für PV-Anlage 11. Bürger		1.200,00						1.200,00
67/12	Darlehen für PV-Anlage 12. Bürger		600,00						600,00
89/13	Darlehen für PV-Anlage 13. Bürger		6.000,00						6.000,00
76/14	Darlehen für PV-Anlage 14. Bürger		1.200,00						1.200,00
64/15	Darlehen für PV-Anlage 15. Bürger		3.000,00						3.000,00
65/16	Darlehen für PV-Anlage 16. Bürger		3.000,00						3.000,00
68/17	Darlehen für PV-Anlage 17. Bürger		3.000,00						3.000,00
78/18	Darlehen für PV-Anlage 18. Bürger		1.200,00						1.200,00
71/19	Darlehen für PV-Anlage 19. Bürger		600,00						600,00
73/20	Darlehen für PV-Anlage 20. Bürger		600,00						600,00
69/21	Darlehen für PV-Anlage 21. Bürger		1.200,00						1.200,00
72/22	Darlehen für PV-Anlage 22. Bürger		600,00						600,00
79/23	Darlehen für PV-Anlage 23. Bürger		3.000,00						3.000,00
60/24	Darlehen für PV-Anlage 24. Bürger		1.800,00						1.800,00
62/30	Darlehen für PV-Anlage 30. Bürger		1.800,00						1.800,00
63/27	Darlehen für PV-Anlage 27. Bürger		3.000,00						3.000,00

Vorhaben Konto	Vorhabensbezeichnung Bezeichnung	RA Vorjahre	VA 2023	VA 2024	Plan 2025	Plan 2026	Plan 2027	Plan 2028	Plan Gesamt (gerundet)
77/28	Darlehen für PV-Anlage 28. Bürger		1.200,00						1.200,00
82/25	Darlehen für PV-Anlage 25. Bürger		6.000,00						6.000,00
84/29	Darlehen PV-Anlage 29. Bürger		6.000,00						6.000,00
86/26	Darlehen PV-Anlage 26. Bürger		6.000,00						6.000,00
61/10	Darlehen für PV-Anlage 10. Bürger		600,00						600,00
Finanzierungsleasing		**0,00**	**0,00**	**0,00**	**0,00**	**0,00**	**0,00**	**0,00**	**0,00**
Veräußerung langfristiges Vermögen und sonstiges		**0,00**	**0,00**	**0,00**	**0,00**	**0,00**	**0,00**	**0,00**	**0,00**
Finanzierungsergebnis 1211000		**0,00**	**0,00**	**0,00**	**0,00**	**0,00**	**0,00**	**0,00**	**0,00**
	inklusive Vorjahre (gerundet)		**0,00**	**0,00**	**0,00**	**0,00**	**0,00**	**0,00**	

Vorhaben Konto	Vorhabensbezeichnung Bezeichnung	RA Vorjahre	VA 2023	VA 2024	Plan 2025	Plan 2026	Plan 2027	Plan 2028	Plan Gesamt (gerundet)
1240000	**Kindergarten (2014 bis 2099)**								
Erläuterungen zum Vorhaben: thermische Sanierung									
Auszahlungen - Investitionen - Mittelverwendung		**4.378.154,28**	**0,00**	**50.000,00**	**0,00**	**0,00**	**0,00**	**0,00**	**4.428.200,00**
Anschaffungs- oder Herstellungskosten		**4.378.154,28**	**0,00**	**50.000,00**	**0,00**	**0,00**	**0,00**	**0,00**	**4.428.200,00**
5/240000-010000	Zubau	1.930.754,28							1.930.800,00
5/240000-050000	Sonderanlagen			50.000,00					50.000,00
5/240000-346000	Tilgung Darlehen	2.447.400,00							2.447.400,00
Einzahlungen - Finanzierung - Mittelaufbringung		**4.378.154,28**	**0,00**	**25.000,00**	**0,00**	**0,00**	**0,00**	**0,00**	**4.403.200,00**
Mittel aus Geldfluss aus der operativen Gebarung		**-69.245,72**	**0,00**	**0,00**	**0,00**	**0,00**	**0,00**	**0,00**	**-69.200,00**
5/240000-729960	Sonstige Ausgabe - Übernahme 2019	-96.625,37							-96.600,00
6/240000+829910	Zuweisung Grundverkauf	27.379,65							27.400,00
Bedarfszuweisungen/KTZ		**1.237.600,00**	**0,00**	**0,00**	**0,00**	**0,00**	**0,00**	**0,00**	**1.237.600,00**
6/240000+301000	Kapitaltransfers von Ländern, Landesfonds und Landeskammern	1.237.600,00							1.237.600,00
Haushaltsrücklagen/Zahlungsmittelreserven		**0,00**	**0,00**	**0,00**	**0,00**	**0,00**	**0,00**	**0,00**	**0,00**
Sonstige Kapitaltransfers und Subventionen		**1.209.800,00**	**0,00**	**25.000,00**	**0,00**	**0,00**	**0,00**	**0,00**	**1.234.800,00**
6/240000+300000	KIG 2023			25.000,00					25.000,00
6/240000+309000	Kapitaltransfers von der Europäischen Union	1.209.800,00							1.209.800,00
Darlehen/Innere Darlehen		**2.000.000,00**	**0,00**	**0,00**	**0,00**	**0,00**	**0,00**	**0,00**	**2.000.000,00**
48/240	Kindergarten Zubau	2.000.000,00							2.000.000,00
Finanzierungsleasing		**0,00**	**0,00**	**0,00**	**0,00**	**0,00**	**0,00**	**0,00**	**0,00**
Veräußerung langfristiges Vermögen und sonstiges		**0,00**	**0,00**	**0,00**	**0,00**	**0,00**	**0,00**	**0,00**	**0,00**
Finanzierungsergebnis 1240000		**0,00**	**0,00**	**-25.000,00**	**0,00**	**0,00**	**0,00**	**0,00**	**-25.000,00**
	inklusive Vorjahre (gerundet)		**0,00**	**-25.000,00**	**-25.000,00**	**-25.000,00**	**-25.000,00**	**-25.000,00**	

Vorhaben Konto	Vorhabensbezeichnung Bezeichnung	RA Vorjahre	VA 2023	VA 2024	Plan 2025	Plan 2026	Plan 2027	Plan 2028	Plan Gesamt (gerundet)
1612000	**Strassenbau (2012 bis 2099)**								
Auszahlungen - Investitionen - Mittelverwendung		**624.924,93**	**177.000,00**	**420.000,00**	**842.500,00**	**1.000.000,00**	**403.500,00**	**100.000,00**	**3.567.900,00**
Anschaffungs- oder Herstellungskosten		**624.924,93**	**177.000,00**	**420.000,00**	**842.500,00**	**1.000.000,00**	**403.500,00**	**100.000,00**	**3.567.900,00**
5/612000-002000	Straßenbauten	469.193,89	177.000,00	420.000,00	842.500,00	1.000.000,00	403.500,00	100.000,00	3.412.200,00
5/612000-002300	Straßenbau Keltenweg/Neubaugasse	49.730,70							49.700,00
5/612000-002600	Straßenbau Wiesengrund	230,69							200,00
5/612000-002700	Straßenbauten	105.769,65							105.800,00
Einzahlungen - Finanzierung - Mittelaufbringung		**793.079,02**	**227.000,00**	**250.000,00**	**300.000,00**	**300.000,00**	**300.000,00**	**200.000,00**	**2.370.100,00**
Mittel aus Geldfluss aus der operativen Gebarung		**100.000,00**	**0,00**	**0,00**	**0,00**	**0,00**	**0,00**	**0,00**	**100.000,00**
6/612000+829960	Sonstige Erträge Einnahme - Übernahme 2019	100.000,00							100.000,00
Bedarfszuweisungen/KTZ		**667.900,71**	**227.000,00**	**250.000,00**	**300.000,00**	**300.000,00**	**300.000,00**	**200.000,00**	**2.244.900,00**
6/612000+301000	Förderung Mobility Lab	57.900,71	27.000,00						84.900,00
6/612000+871000	Bedarfszuweisungen	610.000,00	200.000,00	250.000,00	300.000,00	300.000,00	300.000,00	200.000,00	2.160.000,00
Haushaltsrücklagen/Zahlungsmittelreserven		**0,00**	**0,00**	**0,00**	**0,00**	**0,00**	**0,00**	**0,00**	**0,00**
Sonstige Kapitaltransfers und Subventionen		**25.178,31**	**0,00**	**0,00**	**0,00**	**0,00**	**0,00**	**0,00**	**25.200,00**
6/612000+300000	Kapitaltransfers von Bund, Bundesfonds und Bundeskammern KIP 2020	25.178,31							25.200,00
Darlehen/Innere Darlehen		**0,00**	**0,00**	**0,00**	**0,00**	**0,00**	**0,00**	**0,00**	**0,00**
Finanzierungsleasing		**0,00**	**0,00**	**0,00**	**0,00**	**0,00**	**0,00**	**0,00**	**0,00**
Veräußerung langfristiges Vermögen und sonstiges		**0,00**	**0,00**	**0,00**	**0,00**	**0,00**	**0,00**	**0,00**	**0,00**
Finanzierungsergebnis 1612000		**168.154,09**	**50.000,00**	**-170.000,00**	**-542.500,00**	**-700.000,00**	**-103.500,00**	**100.000,00**	**-1.197.800,00**
	inklusive Vorjahre (gerundet)		**218.200,00**	**48.200,00**	**-494.300,00**	**-1.194.300,00**	**-1.297.800,00**	**-1.197.800,00**	

Vorhaben Konto	Vorhabensbezeichnung Bezeichnung	RA Vorjahre	VA 2023	VA 2024	Plan 2025	Plan 2026	Plan 2027	Plan 2028	Plan Gesamt (gerundet)
1710000	**Güterwege (2000 bis 2099)**								
	Auszahlungen - Investitionen - Mittelverwendung	**88.154,37**	**28.000,00**	**21.000,00**	**21.000,00**	**21.000,00**	**21.000,00**	**21.000,00**	**221.200,00**
	Anschaffungs- oder Herstellungskosten	**88.154,37**	**28.000,00**	**21.000,00**	**21.000,00**	**21.000,00**	**21.000,00**	**21.000,00**	**221.200,00**
5/710000-002000	Güterwegebau	88.154,37	28.000,00	21.000,00	21.000,00	21.000,00	21.000,00	21.000,00	221.200,00
	Einzahlungen - Finanzierung - Mittelaufbringung	**88.154,37**	**28.000,00**	**21.000,00**	**21.000,00**	**21.000,00**	**21.000,00**	**21.000,00**	**221.200,00**
	Mittel aus Geldfluss aus der operativen Gebarung	**58.354,37**	**18.200,00**	**13.600,00**	**13.600,00**	**13.600,00**	**13.600,00**	**13.600,00**	**144.600,00**
6/710000+829910	Zuweisung Grundverkauf	6.489,85							6.500,00
6/710000+829911	Zuweisung operative Gebarung	51.864,52	18.200,00	13.600,00	13.600,00	13.600,00	13.600,00	13.600,00	138.100,00
	Bedarfszuweisungen/KTZ	**29.800,00**	**9.800,00**	**7.400,00**	**7.400,00**	**7.400,00**	**7.400,00**	**7.400,00**	**76.600,00**
6/710000+301000	Kapitaltransfers von Ländern, Landesfonds und Landeskammern	14.900,00	4.900,00	3.700,00	3.700,00	3.700,00	3.700,00	3.700,00	38.300,00
6/710000+871000	Bedarfszuweisung Land NÖ	14.900,00	4.900,00	3.700,00	3.700,00	3.700,00	3.700,00	3.700,00	38.300,00
	Haushaltsrücklagen/Zahlungsmittelreserven	**0,00**	**0,00**	**0,00**	**0,00**	**0,00**	**0,00**	**0,00**	**0,00**
	Sonstige Kapitaltransfers und Subventionen	**0,00**	**0,00**	**0,00**	**0,00**	**0,00**	**0,00**	**0,00**	**0,00**
	Darlehen/Innere Darlehen	**0,00**	**0,00**	**0,00**	**0,00**	**0,00**	**0,00**	**0,00**	**0,00**
	Finanzierungsleasing	**0,00**	**0,00**	**0,00**	**0,00**	**0,00**	**0,00**	**0,00**	**0,00**
	Veräußerung langfristiges Vermögen und sonstiges	**0,00**	**0,00**	**0,00**	**0,00**	**0,00**	**0,00**	**0,00**	**0,00**
Finanzierungsergebnis 1710000		**0,00**	**0,00**	**0,00**	**0,00**	**0,00**	**0,00**	**0,00**	**0,00**
	inklusive Vorjahre (gerundet)		**0,00**	**0,00**	**0,00**	**0,00**	**0,00**	**0,00**	

Vorhaben Konto	Vorhabensbezeichnung Bezeichnung	RA Vorjahre	VA 2023	VA 2024	Plan 2025	Plan 2026	Plan 2027	Plan 2028	Plan Gesamt (gerundet)
1816000	**Straßenbeleuchtung (2015 bis 2099)**								
Auszahlungen - Investitionen - Mittelverwendung		**166.889,64**	**130.000,00**	**200.000,00**	**300.000,00**	**30.000,00**	**0,00**	**0,00**	**826.900,00**
Anschaffungs- oder Herstellungskosten		**166.889,64**	**130.000,00**	**200.000,00**	**300.000,00**	**30.000,00**	**0,00**	**0,00**	**826.900,00**
5/816000-050000	Sonderanlagen	166.889,64	130.000,00	200.000,00	300.000,00	30.000,00			826.900,00
Einzahlungen - Finanzierung - Mittelaufbringung		**166.889,64**	**130.000,00**	**200.000,00**	**6.000,00**	**6.000,00**	**6.000,00**	**6.000,00**	**520.900,00**
Mittel aus Geldfluss aus der operativen Gebarung		**120.089,64**	**130.000,00**	**0,00**	**0,00**	**0,00**	**0,00**	**0,00**	**250.100,00**
6/816000+829910	Zuweisung Grundverkauf	49.701,84							49.700,00
6/816000+829911	Zuweisung Aufschließungsbeiträge	12.134,82							12.100,00
6/816000+829912	Zuweisung operative Gebarung	58.252,98	130.000,00						188.300,00
Bedarfszuweisungen/KTZ		**1.800,00**	**0,00**	**3.000,00**	**3.000,00**	**3.000,00**	**3.000,00**	**3.000,00**	**16.800,00**
2/816000+871000	Bedarfszuweisung	1.800,00		3.000,00	3.000,00	3.000,00	3.000,00	3.000,00	16.800,00
Haushaltsrücklagen/Zahlungsmittelreserven		**0,00**	**0,00**	**0,00**	**0,00**	**0,00**	**0,00**	**0,00**	**0,00**
Sonstige Kapitaltransfers und Subventionen		**45.000,00**	**0,00**	**69.100,00**	**3.000,00**	**3.000,00**	**3.000,00**	**3.000,00**	**126.100,00**
6/816000+300000	Kapitaltransfers von Bund, Bundesfonds und Bundeskammern KIP 2020	45.000,00		3.000,00	3.000,00	3.000,00	3.000,00	3.000,00	60.000,00
6/816000+300100	KIG 2023			66.100,00					66.100,00
Darlehen/Innere Darlehen		**0,00**	**0,00**	**127.900,00**	**0,00**	**0,00**	**0,00**	**0,00**	**127.900,00**
101/816	Straßenbeleuchtung B220			127.900,00					127.900,00
Finanzierungsleasing		**0,00**	**0,00**	**0,00**	**0,00**	**0,00**	**0,00**	**0,00**	**0,00**
Veräußerung langfristiges Vermögen und sonstiges		**0,00**	**0,00**	**0,00**	**0,00**	**0,00**	**0,00**	**0,00**	**0,00**
Finanzierungsergebnis 1816000		**0,00**	**0,00**	**0,00**	**-294.000,00**	**-24.000,00**	**6.000,00**	**6.000,00**	**-306.000,00**
	inklusive Vorjahre (gerundet)	**0,00**	**0,00**	**-294.000,00**	**-318.000,00**	**-312.000,00**	**-306.000,00**		

Vorhaben Konto	Vorhabensbezeichnung Bezeichnung	RA Vorjahre	VA 2023	VA 2024	Plan 2025	Plan 2026	Plan 2027	Plan 2028	Plan Gesamt (gerundet)
1817000	**Friedhof (2012 bis 2099)**								
Auszahlungen - Investitionen - Mittelverwendung		**21.166,74**	**0,00**	**0,00**	**0,00**	**0,00**	**0,00**	**0,00**	**21.200,00**
Anschaffungs- oder Herstellungskosten		**21.166,74**	**0,00**	**0,00**	**0,00**	**0,00**	**0,00**	**0,00**	**21.200,00**
5/817000-050000	Sonderanlagen	21.166,74							21.200,00
Einzahlungen - Finanzierung - Mittelaufbringung		**80.000,00**	**0,00**	**0,00**	**0,00**	**0,00**	**0,00**	**0,00**	**80.000,00**
Mittel aus Geldfluss aus der operativen Gebarung		**80.000,00**	**0,00**	**0,00**	**0,00**	**0,00**	**0,00**	**0,00**	**80.000,00**
2/817000+829960	Sonstige Einnahme - Übernahme 2019	80.000,00							80.000,00
Bedarfszuweisungen/KTZ		**0,00**	**0,00**	**0,00**	**0,00**	**0,00**	**0,00**	**0,00**	**0,00**
Haushaltsrücklagen/Zahlungsmittelreserven		**0,00**	**0,00**	**0,00**	**0,00**	**0,00**	**0,00**	**0,00**	**0,00**
Sonstige Kapitaltransfers und Subventionen		**0,00**	**0,00**	**0,00**	**0,00**	**0,00**	**0,00**	**0,00**	**0,00**
Darlehen/Innere Darlehen		**0,00**	**0,00**	**0,00**	**0,00**	**0,00**	**0,00**	**0,00**	**0,00**
Finanzierungsleasing		**0,00**	**0,00**	**0,00**	**0,00**	**0,00**	**0,00**	**0,00**	**0,00**
Veräußerung langfristiges Vermögen und sonstiges		**0,00**	**0,00**	**0,00**	**0,00**	**0,00**	**0,00**	**0,00**	**0,00**
Finanzierungsergebnis 1817000		**58.833,26**	**0,00**	**0,00**	**0,00**	**0,00**	**0,00**	**0,00**	**58.800,00**
	inklusive Vorjahre (gerundet)		**58.800,00**	**58.800,00**	**58.800,00**	**58.800,00**	**58.800,00**	**58.800,00**	

Vorhaben Vorhabensbezeichnung Konto	Bezeichnung	RA Vorjahre	VA 2023	VA 2024	Plan 2025	Plan 2026	Plan 2027	Plan 2028	Plan Gesamt (gerundet)
1820000 Bauhof (2000 bis 2099)									
Auszahlungen - Investitionen - Mittelverwendung		**135.909,59**	**0,00**	**0,00**	**0,00**	**0,00**	**0,00**	**0,00**	**135.900,00**
Anschaffungs- oder Herstellungskosten		**135.909,59**	**0,00**	**0,00**	**0,00**	**0,00**	**0,00**	**0,00**	**135.900,00**
5/820000-040000	Fahrzeuge	135.909,59							135.900,00
Einzahlungen - Finanzierung - Mittelaufbringung		**203.000,00**	**0,00**	**0,00**	**0,00**	**0,00**	**0,00**	**0,00**	**203.000,00**
Mittel aus Geldfluss aus der operativen Gebarung		**40.422,59**	**0,00**	**0,00**	**0,00**	**0,00**	**0,00**	**0,00**	**40.400,00**
5/820000-729910	Rückführung op. Geb.	-159.577,41							-159.600,00
2/820000+829960	Sonstige Erinnahme - Übernahme 2019	200.000,00							200.000,00
Bedarfszuweisungen/KTZ		**0,00**	**0,00**	**0,00**	**0,00**	**0,00**	**0,00**	**0,00**	**0,00**
Haushaltsrücklagen/Zahlungsmittelreserven		**0,00**	**0,00**	**0,00**	**0,00**	**0,00**	**0,00**	**0,00**	**0,00**
Sonstige Kapitaltransfers und Subventionen		**3.000,00**	**0,00**	**0,00**	**0,00**	**0,00**	**0,00**	**0,00**	**3.000,00**
6/820000+300000	Kapitaltransfers von Bund, Bundesfonds und Bundeskammern	3.000,00							3.000,00
Darlehen/Innere Darlehen		**159.577,41**	**0,00**	**0,00**	**0,00**	**0,00**	**0,00**	**0,00**	**159.600,00**
47/39	Darlehen - Bauhof Umschuldung	159.577,41							159.600,00
Finanzierungsleasing		**0,00**	**0,00**	**0,00**	**0,00**	**0,00**	**0,00**	**0,00**	**0,00**
Veräußerung langfristiges Vermögen und sonstiges		**0,00**	**0,00**	**0,00**	**0,00**	**0,00**	**0,00**	**0,00**	**0,00**
Finanzierungsergebnis 1820000		**67.090,41**	**0,00**	**0,00**	**0,00**	**0,00**	**0,00**	**0,00**	**67.100,00**
	inklusive Vorjahre (gerundet)		**67.100,00**	**67.100,00**	**67.100,00**	**67.100,00**	**67.100,00**	**67.100,00**	

Vorhaben Konto	Vorhabensbezeichnung Bezeichnung	RA Vorjahre	VA 2023	VA 2024	Plan 2025	Plan 2026	Plan 2027	Plan 2028	Plan Gesamt (gerundet)
1840000	**Grundstücke (2014 bis 2099)**								
	Auszahlungen - Investitionen - Mittelverwendung	**25.125,92**	**0,00**	**0,00**	**0,00**	**0,00**	**0,00**	**0,00**	**25.100,00**
	Anschaffungs- oder Herstellungskosten	**25.125,92**	**0,00**	**0,00**	**0,00**	**0,00**	**0,00**	**0,00**	**25.100,00**
1/840000-001000	Ankauf Grundstücke	25.125,92							25.100,00
	Einzahlungen - Finanzierung - Mittelaufbringung	**311.679,28**	**0,00**	**0,00**	**0,00**	**0,00**	**0,00**	**0,00**	**311.700,00**
	Mittel aus Geldfluss aus der operativen Gebarung	**311.679,28**	**0,00**	**0,00**	**0,00**	**0,00**	**0,00**	**0,00**	**311.700,00**
2/840000+001000	Verkauf von Grundstücken	278.122,60							278.100,00
5/840000-729910	Zuweisung Investitionen	-49.701,84							-49.700,00
2/840000+829960	Sonstige Einnahme - Übernahme 2019	83.258,52							83.300,00
	Bedarfszuweisungen/KTZ	**0,00**	**0,00**	**0,00**	**0,00**	**0,00**	**0,00**	**0,00**	**0,00**
	Haushaltsrücklagen/Zahlungsmittelreserven	**0,00**	**0,00**	**0,00**	**0,00**	**0,00**	**0,00**	**0,00**	**0,00**
	Sonstige Kapitaltransfers und Subventionen	**0,00**	**0,00**	**0,00**	**0,00**	**0,00**	**0,00**	**0,00**	**0,00**
	Darlehen/Innere Darlehen	**0,00**	**0,00**	**0,00**	**0,00**	**0,00**	**0,00**	**0,00**	**0,00**
	Finanzierungsleasing	**0,00**	**0,00**	**0,00**	**0,00**	**0,00**	**0,00**	**0,00**	**0,00**
	Veräußerung langfristiges Vermögen und sonstiges	**0,00**	**0,00**	**0,00**	**0,00**	**0,00**	**0,00**	**0,00**	**0,00**
Finanzierungsergebnis 1840000		**286.553,36**	**0,00**	**0,00**	**0,00**	**0,00**	**0,00**	**0,00**	**286.600,00**
	inklusive Vorjahre (gerundet)		**286.600,00**	**286.600,00**	**286.600,00**	**286.600,00**	**286.600,00**	**286.600,00**	

Vorhaben Vorhabensbezeichnung Konto	Bezeichnung	RA Vorjahre	VA 2023	VA 2024	Plan 2025	Plan 2026	Plan 2027	Plan 2028	Plan Gesamt (gerundet)
1850000 Wasserleitung (2012 bis 2099)									
Auszahlungen - Investitionen - Mittelverwendung		**499.588,05**	**400.000,00**	**850.000,00**	**50.000,00**	**50.000,00**	**50.000,00**	**50.000,00**	**1.949.600,00**
Anschaffungs- oder Herstellungskosten		**499.588,05**	**400.000,00**	**850.000,00**	**50.000,00**	**50.000,00**	**50.000,00**	**50.000,00**	**1.949.600,00**
5/850000-004200	Wasserleitungsbau	499.588,05	400.000,00	850.000,00	50.000,00	50.000,00	50.000,00	50.000,00	1.949.600,00
Einzahlungen - Finanzierung - Mittelaufbringung		**491.382,88**	**260.000,00**	**1.071.100,00**	**15.000,00**	**15.000,00**	**15.000,00**	**15.000,00**	**1.882.500,00**
Mittel aus Geldfluss aus der operativen Gebarung		**-110.080,92**	**0,00**	**0,00**	**0,00**	**0,00**	**0,00**	**0,00**	**-110.100,00**
5/850000-729960	Sonstige Ausgabe - Übernahme 2019	-151.880,92							-151.900,00
6/850000+829910	Zuweisung operative Gebarung	41.800,00							41.800,00
Bedarfszuweisungen/KTZ		**0,00**	**0,00**	**0,00**	**0,00**	**0,00**	**0,00**	**0,00**	**0,00**
Haushaltsrücklagen/Zahlungsmittelreserven		**0,00**	**0,00**	**0,00**	**0,00**	**0,00**	**0,00**	**0,00**	**0,00**
Sonstige Kapitaltransfers und Subventionen		**118.063,80**	**20.000,00**	**111.100,00**	**15.000,00**	**15.000,00**	**15.000,00**	**15.000,00**	**309.200,00**
6/850000+300000	KIG 2023			91.100,00					91.100,00
2/850000+307000	Wasseranschluss- und Ergänzungsabgaben	118.063,80	20.000,00	20.000,00	15.000,00	15.000,00	15.000,00	15.000,00	218.100,00
Darlehen/Innere Darlehen		**483.400,00**	**240.000,00**	**960.000,00**	**0,00**	**0,00**	**0,00**	**0,00**	**1.683.400,00**
50/1	Wasserversorgung WVA BA 08 Herrengasse/Viehtrift	250.000,00							250.000,00
99/8	Wasserleitung WVA BA 11 Hauptstraße		240.000,00						240.000,00
52/850	Darlehen WVA BA 10 Kirchengasse/Bindergasse	233.400,00							233.400,00
99/10	Wasserleitung "Hauptstraße"			960.000,00					960.000,00
Finanzierungsleasing		**0,00**	**0,00**	**0,00**	**0,00**	**0,00**	**0,00**	**0,00**	**0,00**
Veräußerung langfristiges Vermögen und sonstiges		**0,00**	**0,00**	**0,00**	**0,00**	**0,00**	**0,00**	**0,00**	**0,00**
Finanzierungsergebnis 1850000		**-8.205,17**	**-140.000,00**	**221.100,00**	**-35.000,00**	**-35.000,00**	**-35.000,00**	**-35.000,00**	**-67.100,00**
	inklusive Vorjahre (gerundet)		**-148.200,00**	**72.900,00**	**37.900,00**	**2.900,00**	**-32.100,00**	**-67.100,00**	

Vorhaben Vorhabensbezeichnung Konto	Bezeichnung	RA Vorjahre	VA 2023	VA 2024	Plan 2025	Plan 2026	Plan 2027	Plan 2028	Plan Gesamt (gerundet)
1851000 Kanalbau (2012 bis 2099)									
Auszahlungen - Investitionen - Mittelverwendung		**1.359.114,19**	**1.500.000,00**	**1.700.000,00**	**100.000,00**	**100.000,00**	**100.000,00**	**100.000,00**	**4.959.100,00**
Anschaffungs- oder Herstellungskosten		**1.359.114,19**	**1.500.000,00**	**1.700.000,00**	**100.000,00**	**100.000,00**	**100.000,00**	**100.000,00**	**4.959.100,00**
1/851000-004000	Kanalkataster	6.125,00							6.100,00
5/851000-004000	Kanalkataster	178.220,25							178.200,00
5/851000-004200	Kanalbau	1.174.768,94	1.500.000,00	1.700.000,00	100.000,00	100.000,00	100.000,00	100.000,00	4.774.800,00
Einzahlungen - Finanzierung - Mittelaufbringung		**1.359.114,19**	**1.606.000,00**	**1.887.000,00**	**42.000,00**	**42.000,00**	**42.000,00**	**42.000,00**	**5.020.100,00**
Mittel aus Geldfluss aus der operativen Gebarung		**3.919,33**	**0,00**	**0,00**	**0,00**	**0,00**	**0,00**	**0,00**	**3.900,00**
5/851000-729960	sonstige Ausgabe - Übernahme 2019	-130.334,69							-130.300,00
6/851000+829910	Zuweisung operative Gebarung	134.254,02							134.300,00
Bedarfszuweisungen/KTZ		**229.068,00**	**0,00**	**0,00**	**0,00**	**0,00**	**0,00**	**0,00**	**229.100,00**
6/851000+301000	Kapitaltransfers von Ländern, Landesfonds und Landeskammern	22.411,00							22.400,00
2/851000+301000	Kapitaltransfers von Ländern, Landesfonds und Landeskammern	69.000,00							69.000,00
2/851000+301100	Kapitaltransfers von Ländern, Landesfonds und Landeskammern	137.657,00							137.700,00
Haushaltsrücklagen/Zahlungsmittelreserven		**0,00**	**0,00**	**0,00**	**0,00**	**0,00**	**0,00**	**0,00**	**0,00**
Sonstige Kapitaltransfers und Subventionen		**274.126,86**	**46.000,00**	**47.000,00**	**42.000,00**	**42.000,00**	**42.000,00**	**42.000,00**	**535.100,00**
2/851000+307000	Kanalanschlussabgaben	187.253,92	10.000,00	34.000,00	34.000,00	34.000,00	34.000,00	34.000,00	367.300,00
2/851000+307100	Kanalergänzungsabgaben	86.872,94	36.000,00	13.000,00	8.000,00	8.000,00	8.000,00	8.000,00	167.900,00
Darlehen/Innere Darlehen		**852.000,00**	**1.560.000,00**	**1.840.000,00**	**0,00**	**0,00**	**0,00**	**0,00**	**4.252.000,00**
50/2	Abwasserbeseitigung ABA BA 12 Herrengasse/Viehtrif	310.000,00							310.000,00
99/9	Kanalbau ABA BA 15 Hauptstraße		1.060.000,00	300.000,00					1.360.000,00
52/851	Darlehen ABA BA 14 Kirchengasse/Bindergasse	542.000,00							542.000,00
99/11	Kanalbau "Hauptstraße"		500.000,00	1.540.000,00					2.040.000,00
Finanzierungsleasing		**0,00**	**0,00**	**0,00**	**0,00**	**0,00**	**0,00**	**0,00**	**0,00**
Veräußerung langfristiges Vermögen und sonstiges		**0,00**	**0,00**	**0,00**	**0,00**	**0,00**	**0,00**	**0,00**	**0,00**
Finanzierungsergebnis 1851000		**0,00**	**106.000,00**	**187.000,00**	**-58.000,00**	**-58.000,00**	**-58.000,00**	**-58.000,00**	**61.000,00**
	inklusive Vorjahre (gerundet)		**106.000,00**	**293.000,00**	**235.000,00**	**177.000,00**	**119.000,00**	**61.000,00**	

Vorhaben Konto	Vorhabensbezeichnung Bezeichnung	RA Vorjahre	VA 2023	VA 2024	Plan 2025	Plan 2026	Plan 2027	Plan 2028	Plan Gesamt (gerundet)
1859999	**NÖ - Wasserwirtschaftsfonds Förderung Kanal - Darlehen (2011 bis 2099)**								
Auszahlungen - Investitionen - Mittelverwendung		**0,00**	**400,00**	**400,00**	**400,00**	**400,00**	**400,00**	**400,00**	**2.400,00**
Anschaffungs- oder Herstellungskosten		**0,00**	**400,00**	**400,00**	**400,00**	**400,00**	**400,00**	**400,00**	**2.400,00**
5/859999-650000	Zinsen f.Kapitalisierungsdarlehen		400,00	400,00	400,00	400,00	400,00	400,00	2.400,00
Einzahlungen - Finanzierung - Mittelaufbringung		**0,00**	**400,00**	**400,00**	**400,00**	**400,00**	**400,00**	**400,00**	**2.400,00**
Mittel aus Geldfluss aus der operativen Gebarung		**0,00**	**0,00**	**0,00**	**0,00**	**0,00**	**0,00**	**0,00**	**0,00**
Bedarfszuweisungen/KTZ		**0,00**	**0,00**	**0,00**	**0,00**	**0,00**	**0,00**	**0,00**	**0,00**
Haushaltsrücklagen/Zahlungsmittelreserven		**0,00**	**0,00**	**0,00**	**0,00**	**0,00**	**0,00**	**0,00**	**0,00**
Sonstige Kapitaltransfers und Subventionen		**0,00**	**0,00**	**0,00**	**0,00**	**0,00**	**0,00**	**0,00**	**0,00**
Darlehen/Innere Darlehen		**0,00**	**400,00**	**400,00**	**400,00**	**400,00**	**400,00**	**400,00**	**2.400,00**
37/4032605	Aba Bad Pirawarth BA 05, 602503739		200,00	200,00	200,00	200,00	200,00	200,00	1.200,00
37/4032607	ABA Bad Pirawarth BA 07,602523128		200,00	200,00	200,00	200,00	200,00	200,00	1.200,00
Finanzierungsleasing		**0,00**	**0,00**	**0,00**	**0,00**	**0,00**	**0,00**	**0,00**	**0,00**
Veräußerung langfristiges Vermögen und sonstiges		**0,00**	**0,00**	**0,00**	**0,00**	**0,00**	**0,00**	**0,00**	**0,00**
Finanzierungsergebnis 1859999		**0,00**	**0,00**	**0,00**	**0,00**	**0,00**	**0,00**	**0,00**	**0,00**
	inklusive Vorjahre (gerundet)		**0,00**	**0,00**	**0,00**	**0,00**	**0,00**	**0,00**	

Vorhaben Konto	Vorhabensbezeichnung Bezeichnung	RA Vorjahre	VA 2023	VA 2024	Plan 2025	Plan 2026	Plan 2027	Plan 2028	Plan Gesamt (gerundet)
2000001	**Sonstige Investitionen (2020 bis 2099)**								
Auszahlungen - Investitionen - Mittelverwendung		**351.095,50**	**147.200,00**	**80.800,00**	**90.300,00**	**71.300,00**	**64.800,00**	**68.800,00**	**874.300,00**
Anschaffungs- oder Herstellungskosten		**351.095,50**	**147.200,00**	**80.800,00**	**90.300,00**	**71.300,00**	**64.800,00**	**68.800,00**	**874.300,00**
1/010000-040000	Ankauf Hard- u.Software	3.370,80			15.000,00	1.000,00	1.000,00	1.000,00	21.400,00
1/010000-070000	aktivierungsfähige Rechte	79.216,09	32.000,00	32.000,00	32.000,00	32.000,00	32.000,00	32.000,00	271.200,00
1/029000-042000	Amtsausstattung	12.875,92	1.000,00	1.000,00	1.000,00	1.000,00	1.000,00	1.000,00	18.900,00
1/029000-050000	Sonderanlagen	300,00							300,00
1/163000-050000	Sonderanlagen	900,00							900,00
1/211000-042000	Betriebsausstattung	2.161,99	2.000,00	7.000,00	4.000,00	2.000,00	3.000,00	7.000,00	27.200,00
1/211000-042100	Schulmöbel, Lehrmittel	30.125,74	1.000,00	3.000,00	3.000,00	3.000,00	3.000,00	3.000,00	46.100,00
1/211000-050000	Sonderanlagen	300,00							300,00
1/211000-070000	aktivierungsfähige Rechte	3.945,59	1.500,00	1.500,00	1.500,00	1.500,00	1.500,00	1.500,00	12.900,00
1/240000-020000	Maschinen und maschinelle Anlagen	9.755,20							9.800,00
1/240000-042000	Anschaffung Möbel,Spiele usw.	1.912,00	2.000,00	2.000,00	2.000,00	2.000,00	2.000,00	2.000,00	13.900,00
1/240000-042100	Betriebsausstattung	47.438,91		5.000,00	5.000,00	5.000,00	5.000,00	5.000,00	72.400,00
1/240000-070000	Aktivierungsfähige Rechte (immaterielle Vermögenswerte)	1.502,72	800,00	800,00	800,00	800,00	800,00	800,00	6.300,00
1/259000-010000	Gebäude und Bauten		61.000,00	5.000,00					66.000,00
1/579000-020000	Maschinen u.Anlagen	2.850,00							2.900,00
1/612000-050000	Ankauf Verkehrszeichen u.Straßenbezeichnungstafeln	3.181,63	1.000,00	1.000,00	1.000,00	1.000,00	1.000,00	1.000,00	9.200,00
1/640000-005000	Anlagen zu Straßenbauten	4.067,78							4.100,00
1/640000-050000	Ankauf Verkehrszeichen	379,58	500,00	500,00	500,00	500,00	500,00	500,00	3.400,00
1/680000-050000	Sonderanlagen	55.258,09							55.300,00
1/815000-042000	Ausstattung	4.043,56	500,00	500,00	500,00	500,00	500,00	500,00	7.000,00
1/815000-050000	Bäume u.Sträucher	10.012,34	2.500,00	4.500,00	10.000,00	10.000,00	2.500,00	2.500,00	42.000,00
1/816000-050000	Sonderanlagen	35.454,69	16.400,00						51.900,00
1/817000-050000	Sonderanlagen	756,57							800,00
1/820000-010100	Gebäude und Bauten	5.589,53	3.000,00						8.600,00
1/820000-020000	Maschinen und maschinelle Anlagen	4.038,00	2.500,00	2.000,00	1.000,00	1.000,00	1.000,00	1.000,00	12.500,00
1/820000-030000	Werkzeuge	1.490,46	1.000,00	1.000,00	1.000,00	1.000,00	1.000,00	1.000,00	7.500,00
1/820000-042000	Arbeitskleidung	1.450,48	1.000,00	1.000,00	1.000,00	1.000,00	1.000,00	1.000,00	7.500,00
1/820000-050000	Sonderanlagen	300,00							300,00
1/850000-042000	Wasserzähler (Betriebsausstattung)	9.909,60	3.500,00	5.500,00	5.500,00	5.500,00	5.500,00	5.500,00	40.900,00
1/850000-070000	Aktivierungsfähige Rechte (immaterielle Vermögenswerte)			2.500,00	2.500,00	2.500,00	2.500,00	2.500,00	12.500,00

Vorhaben Konto	Vorhabensbezeichnung Bezeichnung	RA Vorjahre	VA 2023	VA 2024	Plan 2025	Plan 2026	Plan 2027	Plan 2028	Plan Gesamt (gerundet)
1/851000-004100	Wasser- und Abwasserbauten und -anlagen	12.699,48							12.700,00
1/851000-070000	Aktivierungsfähige Rechte (immaterielle Vermögenswerte)	5.808,75							5.800,00
1/852000-050000	Sonderanlagen		6.000,00						6.000,00
1/853000-042000	Ausstattung		8.000,00	5.000,00	3.000,00				16.000,00
Einzahlungen - Finanzierung - Mittelaufbringung		**0,00**	**0,00**	**0,00**	**0,00**	**0,00**	**0,00**	**0,00**	**0,00**
Mittel aus Geldfluss aus der operativen Gebarung		**0,00**	**0,00**	**0,00**	**0,00**	**0,00**	**0,00**	**0,00**	**0,00**
Bedarfszuweisungen/KTZ		**0,00**	**0,00**	**0,00**	**0,00**	**0,00**	**0,00**	**0,00**	**0,00**
Haushaltsrücklagen/Zahlungsmittelreserven		**0,00**	**0,00**	**0,00**	**0,00**	**0,00**	**0,00**	**0,00**	**0,00**
Sonstige Kapitaltransfers und Subventionen		**0,00**	**0,00**	**0,00**	**0,00**	**0,00**	**0,00**	**0,00**	**0,00**
Darlehen/Innere Darlehen		**0,00**	**0,00**	**0,00**	**0,00**	**0,00**	**0,00**	**0,00**	**0,00**
Finanzierungsleasing		**0,00**	**0,00**	**0,00**	**0,00**	**0,00**	**0,00**	**0,00**	**0,00**
Veräußerung langfristiges Vermögen und sonstiges		**0,00**	**0,00**	**0,00**	**0,00**	**0,00**	**0,00**	**0,00**	**0,00**
Finanzierungsergebnis 2000001		**-351.095,50**	**-147.200,00**	**-80.800,00**	**-90.300,00**	**-71.300,00**	**-64.800,00**	**-68.800,00**	**-874.300,00**
	inklusive Vorjahre (gerundet)		**-498.300,00**	**-579.100,00**	**-669.400,00**	**-740.700,00**	**-805.500,00**	**-874.300,00**	

Salden Finanzierungsergebnisse	RA Vorjahre	VA 2023	VA 2024	Plan 2025	Plan 2026	Plan 2027	Plan 2028	Plan Gesamt (gerundet)
1029000 Gemeindeamt (2016 bis 2025)								
Auszahlungen - Investitionen - Mittelverwendung	25.158,80	0,00	45.000,00	0,00	0,00	0,00	0,00	70.200,00
Einzahlungen - Finanzierung - Mittelherkunft	115.000,00	0,00	0,00	0,00	0,00	0,00	0,00	115.000,00
	89.841,20	0,00	-45.000,00	0,00	0,00	0,00	0,00	44.800,00
	inklusive Vorjahre (gerundet)	89.800,00	44.800,00	44.800,00	44.800,00	44.800,00	44.800,00	
1163000 Feuerwehr Bad Pirawarth (2012 bis 2099)								
Auszahlungen - Investitionen - Mittelverwendung	7.663,70	0,00	0,00	560.000,00	0,00	0,00	0,00	567.700,00
Einzahlungen - Finanzierung - Mittelherkunft	23.605,19	0,00	0,00	560.000,00	0,00	0,00	0,00	583.600,00
	15.941,49	0,00	0,00	0,00	0,00	0,00	0,00	15.900,00
	inklusive Vorjahre (gerundet)	15.900,00	15.900,00	15.900,00	15.900,00	15.900,00	15.900,00	
1163001 Feuerwehr Kollnbrunn (2011 bis 2099)								
Auszahlungen - Investitionen - Mittelverwendung	0,00	70.000,00	0,00	0,00	0,00	0,00	0,00	70.000,00
Einzahlungen - Finanzierung - Mittelherkunft	0,00	70.000,00	0,00	0,00	0,00	0,00	0,00	70.000,00
	0,00	0,00	0,00	0,00	0,00	0,00	0,00	0,00
	inklusive Vorjahre (gerundet)	0,00	0,00	0,00	0,00	0,00	0,00	
1211000 Volksschule (2019 bis 2099)								
Auszahlungen - Investitionen - Mittelverwendung	25.783,46	100.000,00	0,00	0,00	0,00	0,00	0,00	125.800,00
Einzahlungen - Finanzierung - Mittelherkunft	25.783,46	100.000,00	0,00	0,00	0,00	0,00	0,00	125.800,00
	0,00	0,00	0,00	0,00	0,00	0,00	0,00	0,00
	inklusive Vorjahre (gerundet)	0,00	0,00	0,00	0,00	0,00	0,00	
1240000 Kindergarten (2014 bis 2099)								
Auszahlungen - Investitionen - Mittelverwendung	4.378.154,28	0,00	50.000,00	0,00	0,00	0,00	0,00	4.428.200,00
Einzahlungen - Finanzierung - Mittelherkunft	4.378.154,28	0,00	25.000,00	0,00	0,00	0,00	0,00	4.403.200,00
	0,00	0,00	-25.000,00	0,00	0,00	0,00	0,00	-25.000,00
	inklusive Vorjahre (gerundet)	0,00	-25.000,00	-25.000,00	-25.000,00	-25.000,00	-25.000,00	
1612000 Strassenbau (2012 bis 2099)								
Auszahlungen - Investitionen - Mittelverwendung	624.924,93	177.000,00	420.000,00	842.500,00	1.000.000,00	403.500,00	100.000,00	3.567.900,00
Einzahlungen - Finanzierung - Mittelherkunft	793.079,02	227.000,00	250.000,00	300.000,00	300.000,00	300.000,00	200.000,00	2.370.100,00
	168.154,09	50.000,00	-170.000,00	-542.500,00	-700.000,00	-103.500,00	100.000,00	-1.197.800,00
	inklusive Vorjahre (gerundet)	218.200,00	48.200,00	-494.300,00	-1.194.300,00	-1.297.800,00	-1.197.800,00	
1710000 Güterwege (2000 bis 2099)								
Auszahlungen - Investitionen - Mittelverwendung	88.154,37	28.000,00	21.000,00	21.000,00	21.000,00	21.000,00	21.000,00	221.200,00
Einzahlungen - Finanzierung - Mittelherkunft	88.154,37	28.000,00	21.000,00	21.000,00	21.000,00	21.000,00	21.000,00	221.200,00
	0,00	0,00	0,00	0,00	0,00	0,00	0,00	0,00
	inklusive Vorjahre (gerundet)	0,00	0,00	0,00	0,00	0,00	0,00	

Salden Finanzierungsergebnisse	RA Vorjahre	VA 2023	VA 2024	Plan 2025	Plan 2026	Plan 2027	Plan 2028	Plan Gesamt (gerundet)
1816000 Straßenbeleuchtung (2015 bis 2099)								
Auszahlungen - Investitionen - Mittelverwendung	166.889,64	130.000,00	200.000,00	300.000,00	30.000,00	0,00	0,00	826.900,00
Einzahlungen - Finanzierung - Mittelherkunft	166.889,64	130.000,00	200.000,00	6.000,00	6.000,00	6.000,00	6.000,00	520.900,00
	0,00	0,00	0,00	-294.000,00	-24.000,00	6.000,00	6.000,00	-306.000,00
inklusive Vorjahre (gerundet)		0,00	0,00	-294.000,00	-318.000,00	-312.000,00	-306.000,00	
1817000 Friedhof (2012 bis 2099)								
Auszahlungen - Investitionen - Mittelverwendung	21.166,74	0,00	0,00	0,00	0,00	0,00	0,00	21.200,00
Einzahlungen - Finanzierung - Mittelherkunft	80.000,00	0,00	0,00	0,00	0,00	0,00	0,00	80.000,00
	58.833,26	0,00	0,00	0,00	0,00	0,00	0,00	58.800,00
inklusive Vorjahre (gerundet)		58.800,00	58.800,00	58.800,00	58.800,00	58.800,00	58.800,00	
1820000 Bauhof (2000 bis 2099)								
Auszahlungen - Investitionen - Mittelverwendung	135.909,59	0,00	0,00	0,00	0,00	0,00	0,00	135.900,00
Einzahlungen - Finanzierung - Mittelherkunft	203.000,00	0,00	0,00	0,00	0,00	0,00	0,00	203.000,00
	67.090,41	0,00	0,00	0,00	0,00	0,00	0,00	67.100,00
inklusive Vorjahre (gerundet)		67.100,00	67.100,00	67.100,00	67.100,00	67.100,00	67.100,00	
1840000 Grundstücke (2014 bis 2099)								
Auszahlungen - Investitionen - Mittelverwendung	25.125,92	0,00	0,00	0,00	0,00	0,00	0,00	25.100,00
Einzahlungen - Finanzierung - Mittelherkunft	311.679,28	0,00	0,00	0,00	0,00	0,00	0,00	311.700,00
	286.553,36	0,00	0,00	0,00	0,00	0,00	0,00	286.600,00
inklusive Vorjahre (gerundet)		286.600,00	286.600,00	286.600,00	286.600,00	286.600,00	286.600,00	
1850000 Wasserleitung (2012 bis 2099)								
Auszahlungen - Investitionen - Mittelverwendung	499.588,05	400.000,00	850.000,00	50.000,00	50.000,00	50.000,00	50.000,00	1.949.600,00
Einzahlungen - Finanzierung - Mittelherkunft	491.382,88	260.000,00	1.071.100,00	15.000,00	15.000,00	15.000,00	15.000,00	1.882.500,00
	-8.205,17	-140.000,00	221.100,00	-35.000,00	-35.000,00	-35.000,00	-35.000,00	-67.100,00
inklusive Vorjahre (gerundet)		-148.200,00	72.900,00	37.900,00	2.900,00	-32.100,00	-67.100,00	
1851000 Kanalbau (2012 bis 2099)								
Auszahlungen - Investitionen - Mittelverwendung	1.359.114,19	1.500.000,00	1.700.000,00	100.000,00	100.000,00	100.000,00	100.000,00	4.959.100,00
Einzahlungen - Finanzierung - Mittelherkunft	1.359.114,19	1.606.000,00	1.887.000,00	42.000,00	42.000,00	42.000,00	42.000,00	5.020.100,00
	0,00	106.000,00	187.000,00	-58.000,00	-58.000,00	-58.000,00	-58.000,00	61.000,00
inklusive Vorjahre (gerundet)		106.000,00	293.000,00	235.000,00	177.000,00	119.000,00	61.000,00	

Salden Finanzierungsergebnisse	RA Vorjahre	VA 2023	VA 2024	Plan 2025	Plan 2026	Plan 2027	Plan 2028	Plan Gesamt (gerundet)
1859999 NÖ - Wasserwirtschaftsfonds Förderung Kanal - Darlehn								
Auszahlungen - Investitionen - Mittelverwendung	0,00	400,00	400,00	400,00	400,00	400,00	400,00	2.400,00
Einzahlungen - Finanzierung - Mittelherkunft	0,00	400,00	400,00	400,00	400,00	400,00	400,00	2.400,00
	0,00	0,00	0,00	0,00	0,00	0,00	0,00	0,00
inklusive Vorjahre (gerundet)		0,00	0,00	0,00	0,00	0,00	0,00	
Saldo Investive Einzelvorhaben	**678.208,64**	**16.000,00**	**168.100,00**	**-929.500,00**	**-817.000,00**	**-190.500,00**	**13.000,00**	**-1.061.700,00**
inklusive Vorjahre (gerundet)		**694.200,00**	**862.300,00**	**-67.200,00**	**-884.200,00**	**-1.074.700,00**	**-1.061.700,00**	
2000001 Sonstige Investitionen (2020 bis 2099)								
Auszahlungen - Investitionen - Mittelverwendung	351.095,50	147.200,00	80.800,00	90.300,00	71.300,00	64.800,00	68.800,00	874.300,00
Einzahlungen - Finanzierung - Mittelherkunft	0,00	0,00	0,00	0,00	0,00	0,00	0,00	0,00
	-351.095,50	-147.200,00	-80.800,00	-90.300,00	-71.300,00	-64.800,00	-68.800,00	-874.300,00
inklusive Vorjahre (gerundet)		-498.300,00	-579.100,00	-669.400,00	-740.700,00	-805.500,00	-874.300,00	
Saldo Sonstige Investitionen	**-351.095,50**	**-147.200,00**	**-80.800,00**	**-90.300,00**	**-71.300,00**	**-64.800,00**	**-68.800,00**	**-874.300,00**
inklusive Vorjahre (gerundet)		**-498.300,00**	**-579.100,00**	**-669.400,00**	**-740.700,00**	**-805.500,00**	**-874.300,00**	
Saldo der gesamten Investitionstätigkeit	**327.113,14**	**-131.200,00**	**87.300,00**	**-1.019.800,00**	**-888.300,00**	**-255.300,00**	**-55.800,00**	**-1.936.000,00**
inklusive Vorjahre (gerundet)		**195.900,00**	**283.200,00**	**-736.600,00**	**-1.624.900,00**	**-1.880.200,00**	**-1.936.000,00**	

Personaldaten iSd ÖStp (Anlage 4)

Gruppe 1 - gesamt	**Dienstverhältnis zu Gemeinde, dienstleistend in einer Dienststelle, bezahlt aus dem Budget von Gemeinde**		**Personalaufwendungen**				
			davon melden Gemeinden optional				**gesamt**
	Köpfe [3)]	VBÄ [3)]	Bezüge (Unterklasse 50-52)	Nebengebühren (Unterklasse 56)	Dienstgeber-beiträge (Unterklasse 58)	Weitere Aufwendungen	Kontenklasse 5 [2)]
Beamtinnen und Beamte	k.A.	k.A.	0,00				
Vertragsbedienstete	28,00	21,43	859.500,00				
KV-Bedienstete (Kollektivvertrag)	k.A.	k.A.	45.500,00				
Nicht zuordenbar	k.A.	k.A.					
Summe	28,00	21,43	905.000,00	4.400,00	233.100,00	0,00	1.142.500,00
darunter (Teilmengen der Gruppe 1)			Länder und Gemeinden melden optional				
	Köpfe [3)]	VBÄ [3)]	Bezüge (Unterklasse 50-52)	Nebengebühren (Unterklasse 56)	Dienstgeber-beiträge (Unterklasse 58)	Weitere Aufwendungen	Kontenklasse 5 [2)]
Musikschullehrerinnen und -lehrer	k.A.	k.A.					
Elementarpädagoginnen und -pädagogen	k.A.	k.A.					
Bedienstete nicht-ausgegliederter Krankenanstalten	k.A.	k.A.					
Lehrlinge	k.A.	k.A.					
Summe	k.A.	k.A.					

Gruppe 2 - gesamt	**Dienstverhältnis zu Gemeinde, nicht dienstleistend bei Gemeinde[11], bezahlt aus dem Budget von Gemeinde**		**Personalaufwendungen**				
			davon melden Gemeinden optional				**gesamt**
	Köpfe [3)]	VBÄ [3)]	Bezüge (Unterklasse 50-52)	Nebengebühren (Unterklasse 56)	Dienstgeber-beiträge (Unterklasse 58)	Weitere Aufwendungen	Kontenklasse 5 [2)]
Beamtinnen und Beamte	k.A.	k.A.					
Vertragsbedienstete	k.A.	k.A.					
Nicht zuordenbar	k.A.	k.A.					
Summe	k.A.	k.A.					

Beamtinnen und Beamte - Pensionistinnen und Pensionisten zum 31.12.2024			
	Köpfe [3]	**Ø-Pensions-höhe / Mt.** [4]	
Ruhegenussbezieherinnen und -bezieher			
Hinterbliebene [5]			
Neue Ruhegenussbezieherinnen und -bezieher im Bezugsjahr 2024			
	Köpfe [3]	**Ø-Pensions-antrittsalter**	**Ø-Pensions-höhe / Mt.** [4]
Alterspension [6]			
Dienstunfähigkeit [7]			
vorzeitige Pensionierung mit Abschlag [8]			
vorzeitige Pensionierung ohne Abschlag [9]			
Pensionierungen gesamt	0,0	0,0	0,0
Gesamter Pensionsaufwand für das Bezugsjahr 2024	21.400,00		

1) gemäß den Vorgaben in Artikel 14 Abs. 2 lit. c ÖStP 2012
2) Personalrückstellungen und Sachbezüge sind in diese Anlage nicht aufzunehmen
3) Aus Datenschutzgründen wird dieses Feld erst ab 6 betroffenen Personen ausgewiesen
4) Durchschnittspension im Dezember laut Personalstatistik-Festlegungen ohne Sonderzahlungen, ohne Pflegegeld und ohne sonstige Transferleistungen; brutto
5) Witwen-, Witwer-, Waisenversorgungsbezüge und vergleichbare Leistungen
6) Ruhebezüge aufgrund eines Übertritts in den Ruhestand oder einer vergleichbaren Regelung iSd § 13 BDG 1979
7) Ruhebezüge aufgrund einer Ruhestandsversetzung wegen dauernder Dienstunfähigkeit iSd § 14 BDG 1979
8) Ruhebezüge aufgrund einer vorzeitigen Ruhestandsversetzung mit Abschlag iSd §§ 15b, 15c oder 236d BDG 1979
9) Ruhebezüge aufgrund einer vorzeitigen Ruhestandsversetzung ohne Abschlag
10) Inkl. Musikschullehrerinnen und -lehrer sowie Elementarpädagoginnen und -pädagogen
11) Darunter sind Personalgestellungen bei Beteiligungen iSd § 23 VRV 2015 sowie sonstige Personalgestellungen, zB bei anderen Gebietskörperschaften und Körperschaften öffentlichen Rechts zu verstehen.

Nachweis über Transferzahlungen (Anlage 6a)

Haushaltskonto	Bezeichnung Ansatz	Bezeichnung Post	Summe Einzahlungen	Summe Auszahlungen
Transferzahlungen von/an Bund, Bundesfonds, Bundeskammern				
Gesamtsumme Transferzahlungen von/an Bund, Bundesfonds, Bundeskammern			**2.105.200,00**	**0,00**
Summe Kapitaltransfers			**182.200,00**	**0,00**
Summe Transfers			**1.923.000,00**	**0,00**
2/842000+860000	Waldbesitz (soweit nicht bei 866)	Transfers von Bund, Bundesfonds und Bundeskammern	3.000,00	
2/925000+859400	Ertragsanteile an gemeinschaftlichen Bundesabgaben	Ertragsanteile n.d.ABVS	1.920.000,00	
6/240000+300000	Kindergärten	KIG 2023	25.000,00	
6/816000+300100	Öffentliche Beleuchtung und öffentliche Uhren	KIG 2023	66.100,00	
6/850000+300000	Betriebe der Wasserversorung	KIG 2023	91.100,00	
Transferzahlungen von/an Länder, Landesfonds, Landeskammern				
Gesamtsumme Transferzahlungen von/an Länder, Landesfonds, Landeskammern			**70.900,00**	**450.300,00**
Summe Kapitaltransfers			**12.000,00**	**0,00**
Summe Transfers			**58.900,00**	**450.300,00**
2/024000+816000	Wahlamt	Kostenbeitr.f.sonst.Verw.leistungen	1.500,00	
2/163001+301000	Feuerwehr Kollnbrunn	Kapitaltransfers von Ländern, Landesfonds und Landeskammern	5.000,00	
2/211000+301000	Volksschule	Investitionszuschuss Photovoltaikanlage	7.000,00	
2/240000+828000	Kindergärten	Rückersätze von Ausgaben	20.000,00	
2/612000+861100	Gemeindestraßen	Zinsenersätze Land NÖ	3.700,00	
2/940000+871000	Bedarfszuweisungen	Kapitaltransfers aus Gemeinde-Bedarfszuweisungsmitteln	30.000,00	
6/710000+871000	Land- und forstwirtschaftlicher Wegebau	Bedarfszuweisung Land NÖ	3.700,00	
1/220000-729000	Berufsbildende Pflichtschulen	Berufsschulerhaltungsbeitrag		21.700,00
1/419000-751000	Sonstige Einrichtungen und Maßnahmen	SH-Wohnsitz Gde-Beitrag		3.800,00
1/419000-751100	Sonstige Einrichtungen und Maßnahmen	Sozialhilfeumlage		355.400,00
1/439000-751000	Sonstige Einrichtungen und Maßnahmen	Jugendwohlfahrtsumlage		69.400,00
Transferzahlungen von/an Gemeinden, Gemeindeverbände, Gemeindefonds				
Gesamtsumme Transferzahlungen von/an Gemeinden, Gemeindeverbände, Gemeindefonds			**0,00**	**20.000,00**
Summe Kapitaltransfers			**0,00**	**0,00**
Summe Transfers			**0,00**	**20.000,00**
1/920000-752000	Ausschließliche Gemeindeabgaben	Einhebungsgebühr GVU		20.000,00
Transferzahlungen von/an Sozialversicherungsträger				
Gesamtsumme Transferzahlungen von/an Sozialversicherungsträger			**28.000,00**	**1.155.500,00**
Summe Kapitaltransfers			**0,00**	**0,00**
Summe Transfers			**28.000,00**	**1.155.500,00**
2/852000+828000	Betriebe der Müllbeseitigung	Rückersätze von Ausgaben	8.000,00	
2/916000+862000	Schadenersätze von Dritten (soweit nicht aufgeteilt)	lfd.Transferzahlung GV Erdöl- u.Erdgasgemeinden	20.000,00	

Haushaltskonto	Bezeichnung Ansatz	Bezeichnung Post	Summe Einzahlungen	Summe Auszahlungen
Transferzahlungen von/an Sozialversicherungsträger				
Gesamtsumme Transferzahlungen von/an Sozialversicherungsträger			**28.000,00**	**1.155.500,00**
Summe Kapitaltransfers			**0,00**	**0,00**
Summe Transfers			**28.000,00**	**1.155.500,00**
1/212000-752000	Mittelschulen	laufende Schulumlagen		138.000,00
1/213000-752000	Sonderschulen	laufenden Schulumlagen		5.600,00
1/214000-752000	Polytechnische Schulen	laufende Schulumlagen		45.500,00
1/320000-752000	Ausbildung in Musik und darstellender Kunst	Beitrag Musikschule		37.000,00
1/522000-752000	Reinhaltung der Luft	Beitrag an GVU		1.500,00
1/562000-752000	Sprengelbeiträge	NOEKAS		583.000,00
1/631000-752000	Konkurrenzgewässer	Beitr. an Weidenbach Wasserverband		20.100,00
1/850000-752000	Betriebe der Wasserversorung	Beiträge an Wasserverband		144.500,00
1/851000-752000	Betriebe der Abwasserbeseitigung	Beiträge an Abwasserverband		180.300,00
Transferzahlungen von/an sonst. Träger des öffentlichen Rechts				
Gesamtsumme Transferzahlungen von/an sonst. Träger des öffentlichen Rechts			**0,00**	**0,00**
Summe Kapitaltransfers			**0,00**	**0,00**
Summe Transfers			**0,00**	**0,00**
	Gesamtsumme		**2.204.100,00**	**1.625.800,00**

Nachweis über Haushaltsrücklagen und Zahlungsmittelreserven
(Anlage 6b)

Nachweis über Haushaltsrücklagen und Zahlungsmittelreserven (Anlage 6b)

Haushaltsrücklagen Nr.	Verwendungszweck	Ansatz	Rücklagenstand 31.12.2023	Zuweisungen	Entnahmen	Rücklagenstand 31.12.2024	Zahlungsmittelreserven 31.12.2023	31.12.2024	Konto-/Sparbuchnummer
8/9990934/00001	Rücklage Abwasserbeseitigung Festgeldkonto Raika AT43 3250 1901 0210 0600	912000	100,00			100,00	5,24	5,24	ZW 901 294901
8/9990934/00002	Rücklage Wasserversorgung Festgeld Raika AT87 3250 1902 0210 0600	912000	35.300,00			35.300,00	35.301,51	35.301,51	ZW 902 294902
	Zweckgebundene Haushaltsrücklagen		**35.400,00**	**0,00**	**0,00**	**35.400,00**	**35.306,75**	**35.306,75**	
	Gesamtsummen		**35.400,00**	**0,00**	**0,00**	**35.400,00**	**35.306,75**	**35.306,75**	

Einzelnachweis über Finanzschulden und Schuldendienst
(Anlage 6c)

Darlehen/Darlehensgeber Verwendung/Staat Aktenzahl Ansatz Zinsindikator	Laufzeit Währung/Zinssatz	Darlehenshöhe Gesamt	Buchwert 31.12.2023	Zugang	Tilgung	Zinsen	Summe Schuldendienst	Schuldendienst-ersätze	Buchwert 31.12.2024	Netto Schuldendienst
1. Darlehen für Investitionszwecke										
1.1. ... von Trägern des öffentlichen Rechts										
1.1.1. ... von Bund, Budesfonds, Bundeskammern										
1.1.2. ... von Ländern, Landesfonds, Landeskammern										
37/4032605 NÖ Wasserwirtscha Aba Bad Pirawarth BA 05, 602503739, Förderung - rückzahlbares Darlehen, Rückzahlungsbeginn 2026/AT WA4-WWF-403260 859999 normal verzir	2000 - 2030 EUR/1,000%	13.050,00	16.400,00	200,00		200,00	200,00		16.600,00	200,00
37/4032607 NÖ Wasserwirtscha ABA Bad Pirawarth BA 07,602523128, Förderung - rückzahlbares Darlehen, Rückzahlungsbeginn 2036/AT WA4-WWF-403260 859999 normal verzir	2011 - 2035 EUR/1,000%	17.500,00	19.200,00	200,00		200,00	200,00		19.400,00	200,00
1.1.3. ... von Gemeinden, Gemeindeverbänden, Gemeindefonds										
1.1.4. ... von Sozialversicherungsträgern										
1.1.5. ... von sonstigen Trägern des öfftenlichen Rechts										
1.2. ... von Beteiligungen der Gebietskörperschaft (ohne Finanzunternehmungen)										
1.3. ... von Unternehmen (ohne Beteiligungen und ohne Finanzunternehmungen)										
1.4. ... von Finanzunternehmen										
1.4.1. ... von Finanzunternehmen im Inland										
8/8512164 RAIKA BAD P(13)22. KANALISATION/AT ABA9500040 851000 normal verzir	1997 - 2025 EUR/0,127%	1.526.129,52	61.600,00		61.600,00	500,00	62.100,00			62.100,00
15/8512264 RAIKA BAD P(21)2: KANALISATION/AT ABA9500040 851000 normal verzir	2002 - 2027 EUR/1,213%	362.000,00	57.700,00		14.500,00	1.100,00	15.600,00		43.200,00	15.600,00

Darlehen/Darlehensgeber Verwendung/Staat Aktenzahl	Ansatz	Laufzeit Währung/Zinssatz Zinsindikator	Darlehenshöhe Gesamt	Buchwert 31.12.2023	Zugang	Tilgung	Zinsen	Summe Schuldendienst	Schuldendienst-ersätze	Buchwert 31.12.2024	Netto Schuldendienst
16/8502274 RAIKA BAD P(22)2		2002 - 2027	45.000,00	7.200,00		1.800,00	200,00	2.000,00		5.400,00	2.000,00
WASSERVERSORGUNG/AT		EUR/1,213%									
F1-F-5581	850000	normal verzir									
18/8519994 RAIKA BAD P(24)2		2010 - 2036	375.000,00	187.500,00		15.000,00	6.000,00	21.000,00		172.500,00	21.000,00
ABA San. Rückbau B7 BA07/AT		EUR/0,400%									
N E U	851000	normal verzir									
24/8509994 RAIKA BadP(25)22.		2010 - 2036	98.000,00	49.200,00		3.900,00	1.600,00	5.500,00		45.300,00	5.500,00
WVA San. Rückb. B7 BA05/AT		EUR/0,400%									
N E U	850000	normal verzir									
32/8512174 WEINV.VB. 500633		2006 - 2032	50.300,00	14.600,00		2.100,00	300,00	2.400,00		12.500,00	2.400,00
Abwasser Neubaug./AT		EUR/0,328%									
ABA9500040	851000	normal verzir									
33/8502074 WEINV.VB. 500633		2006 - 2032	22.700,00	6.000,00		1.000,00	200,00	1.200,00		5.000,00	1.200,00
Wasservers.Neubaug./AT		EUR/0,328%									
F1-F-5581	850000	normal verzir									
41/1 Erste Bank Darlehen FF-Ha		2015 - 2033	842.000,00	322.600,00		29.500,00	6.700,00	36.200,00	5.000,00	293.100,00	31.200,00
FF Haus Bad Pirawarth, inkl.Vorfinanzierung Förderung, Land NÖ /AT		EUR/1,960%									
823-611-397/03	163000	normal verzir									
42/1 Erste Bank Finanzsondera		2015 - 2025	120.000,00	18.000,00		12.000,00	800,00	12.800,00	2.200,00	6.000,00	10.600,00
Straßenbau/AT		EUR/1,460%									
82361139702 Finan	612000	normal verzir									
45/1 Marchfelder Bank eG		2017 - 2030	300.000,00	161.400,00		23.100,00	2.700,00	25.800,00	1.500,00	138.300,00	24.300,00
Straßenbau, F1-APM-1206/AT		EUR/1,490%									
Darlehen 45770522	612000	FIX verzinst									
46/240 Marchfelder Bank eG		2018 - 2032	123.000,00	75.700,00		9.500,00	900,00	10.400,00		66.200,00	10.400,00
Grunderwerb für Kindergarten Zubau/AT		EUR/1,240%									
45770522101 Kiga	240000	FIX verzinst									

Darlehen/Darlehensgeber Verwendung/Staat Aktenzahl	Ansatz	Laufzeit Währung/Zinssatz Zinsindikator	Darlehenshöhe Gesamt	Buchwert 31.12.2023	Zugang	Tilgung	Zinsen	Summe Schuldendienst	Schuldendienst-ersätze	Buchwert 31.12.2024	Netto Schuldendienst
47/39 Erste Bank Darlehen - Bauhof Umschuldung, 823-611-397/05, bis Feb. 2020: 823-611-397/00/AT 823-611-397/05	820000	2020 - 2033 EUR/0,650% normal verzir	160.111,82	111.600,00		12.000,00		12.000,00		99.600,00	12.000,00
50/1 Austrian Anadi Bank Wasserversorgung WVA BA 08 Herrengasse/Viehtrift/AT	850000	2020 - 2039 EUR/0,470% FIX verzinst	250.000,00	200.300,00		12.300,00	1.100,00	13.400,00		188.000,00	13.400,00
50/2 Austrian Anadi Bank Abwasserbeseitigung ABA BA 12 Herrengasse/Viehtrif/AT	851000	2020 - 2039 EUR/0,470% FIX verzinst	310.000,00	248.300,00		15.300,00	1.300,00	16.600,00		233.000,00	16.600,00
52/850 Raiffeisenlandesbank Nie Darlehen WVA BA 10 Kirchengasse/Bindergasse/AT	850000	2022 - 2047 EUR/0,670% FIX verzinst	233.400,00	215.800,00		8.800,00	1.400,00	10.200,00		207.000,00	10.200,00
52/851 Raiffeisenlandesbank Nie Darlehen ABA BA 14 Kirchengasse/Bindergasse/AT	851000	2022 - 2047 EUR/0,670% FIX verzinst	542.000,00	501.000,00		20.500,00	3.000,00	23.500,00		480.500,00	23.500,00
99/8 Raiffeisenlandesbank Niede Wasserleitung WVA BA 11 Hauptstraße, variabel/AT	850000	2022 - 2048 EUR/0,590% euribor6m	240.000,00	240.000,00		9.600,00	3.000,00	12.600,00		230.400,00	12.600,00
99/9 Raiffeisenlandesbank Niede Kanalbau ABA BA 15 Hauptstraße, variabel/AT	851000	2023 - 2048 EUR/0,590% euribor6m	1.360.000,00	1.060.000,00	300.000,00	54.400,00	7.000,00	61.400,00		1.305.600,00	61.400,00
99/10 Raiffeisenlandesbank Nie Wasserleitung "Hauptstraße", fix 3,27 %/AT	850000	2022 - 2048 EUR/3,270% euribor6m	960.000,00		960.000,00	38.400,00	12.000,00	50.400,00		921.600,00	50.400,00
99/11 Raiffeisenlandesbank Nie Kanalbau "Hauptstraße", fix 3,27 %/AT	851000	2022 - 2048 EUR/3,270% euribor6m	2.040.000,00	500.000,00	1.540.000,00	81.600,00	25.000,00	106.600,00		1.958.400,00	106.600,00

Darlehen/Darlehensgeber Verwendung/Staat Aktenzahl	Ansatz	Laufzeit Währung/Zinssatz Zinsindikator	Darlehenshöhe Gesamt	Buchwert 31.12.2023	Zugang	Tilgung	Zinsen	Summe Schuldendienst	Schuldendienst- ersätze	Buchwert 31.12.2024	Netto Schuldendienst
101/816 Bank Straßenbeleuchtung	B220/AT 816000	2024 - 2034 EUR/0,000%			127.900,00					127.900,00	
1.4.2. ... von Finanzunternehmen im Ausland											
1.5. ... von Sonstigen											
Zwischensumme				**4.074.100,00**	**2.928.300,00**	**426.900,00**	**75.200,00**	**502.100,00**	**8.700,00**	**6.575.500,00**	**493.400,00**
2. Finanzschulden für den laufenden Aufwand											
2.1. ... von Trägern des öffentlichen Rechts											
2.1.1. ... von Bund, Budesfonds, Bundeskammern											
2.1.2. ... von Ländern, Landesfonds, Landeskammern											
2.1.3. ... von Gemeinden, Gemeindeverbänden, Gemeindefonds											
2.1.4. ... von Sozialversicherungsträgern											
2.1.5. ... von sonstigen Trägern des öfftenlichen Rechts											
2.2. ... von Beteiligungen der Gebietskörperschaft (ohne Finanzunternehmungen)											
2.3. ... von Unternehmen (ohne Beteiligungen und ohne Finanzunternehmungen)											
2.4. ... von Finanzunternehmen											
2.4.1. ... von Finanzunternehmen im Inland											
2.4.2. ... von Finanzunternehmen im Ausland											
2.5. ... von Sonstigen											
Zwischensumme				**0,00**	**0,00**	**0,00**	**0,00**	**0,00**	**0,00**	**0,00**	**0,00**
SUMME (1 und 2)				**4.074.100,00**	**2.928.300,00**	**426.900,00**	**75.200,00**	**502.100,00**	**8.700,00**	**6.575.500,00**	**493.400,00**
Davon ohne Quasi-KG *)				**689.300,00**	**127.900,00**	**86.100,00**	**11.100,00**	**97.200,00**	**8.700,00**	**731.100,00**	**88.500,00**
Davon Quasi-KG *)				**3.384.800,00**	**2.800.400,00**	**340.800,00**	**64.100,00**	**404.900,00**	**0,00**	**5.844.400,00**	**404.900,00**

*) Quasi-Kapitalgesellschaften außerhalb des Sektors Staat gemäß ESVG (Ansatz 85-89).

Nachweis über haushaltsinterne Vergütungen (Anlage 6f)

Nachweis über haushaltsinterne Vergütungen (Anlage 6f)

Gruppenebene		Erträge	Aufwendungen
0	Vertretungskörper und allgemeine Verwaltung	72.600,00	0,00
1	Öffentliche Ordnung und Sicherheit	0,00	0,00
2	Unterricht, Erziehung, Sport und Wissenschaft	0,00	3.400,00
3	Kunst, Kultur und Kultus	0,00	0,00
4	Soziale Wohlfahrt und Wohnbauförderung	0,00	0,00
5	Gesundheit	0,00	0,00
6	Straßen- und Wasserbau, Verkehr	0,00	0,00
7	Wirtschaftsförderung	0,00	0,00
8	Dienstleistungen	21.500,00	86.200,00
9	Finanzwirtschaft	0,00	0,00
	Summe	**94.100,00**	**89.600,00**

Leasingspiegel (Anlage 6i)

Finanzierungsleasing

Ansatz- oder Projektbezeichnung	Anschaffungskosten	Buchwert 31.12.2023	Buchwert 31.12.2024	Summe ausstehender Mindestleasing-zahlungen	Laufzeit	Restlaufzeit in Jahren	Kautionen für Finanzierungsleasing
Summe	**0,00**	**0,00**	**0,00**	**0,00**			
Wirtschaftliche Unternehmungen, Betriebe, betriebsähnliche Einrichtungen gem. § 1 Abs. 2							
Summe	**0,00**	**0,00**	**0,00**	**0,00**			

Operating Leasing

Ansatz- oder Projektbezeichnung	Laufzeit Grundmietzeit in Jahren	Gesamtkosten	Einmalkaution	Leasingentgelt (ohne laufender Kaution)	Laufende Kaution	Restlaufzeit in Jahren	Kumulierte Restzahlungen
Umbau VS u. Zubau Turnsaal 69346 155-35224L (211000)	01.01.2005 - 31.08.2025 20,68	1.865.905,68		100.500,00		1,67	167.835,00
Summe		**1.865.905,68**	**0,00**	**100.500,00**	**0,00**		**167.835,00**
Wirtschaftliche Unternehmungen, Betriebe, betriebsähnliche Einrichtungen gem. § 1 Abs. 2							
Summe		**0,00**	**0,00**	**0,00**	**0,00**		**0,00**

Rückstellungsspiegel (Anlage 6q)

Rückstellungsspiegel (Anlage 6q)

Rückstellung	Stand 31.12.2023	Dotierungen (+)	Auflösung inkl. Verbrauch (-)	Stand 31.12.2024
Kurzfristig	**0,00**	**0,00**	**0,00**	**0,00**
Rückstellungen für Prozesskosten				
Rückstellungen für nicht konsumierte Urlaube				
Rückstellungen für ausstehende Rechnungen				
Sonstige kurzfristige Rückstellungen				
Langfristig	**93.800,00**	**9.100,00**	**0,00**	**102.900,00**
Rückstellungen für Abfertigungen				
Rückstellungen für Jubiläumszuwendungen	93.800,00	9.100,00		102.900,00
Rückstellungen für Haftungen				
Rückstellungen für Sanierung von Altlasten				
Rückstellungen für Pensionen (Säule I)				
Sonstige langfristige Rückstellungen				
Gesamtsumme	**93.800,00**	**9.100,00**	**0,00**	**102.900,00**

Dienstpostenplan
- interne Anlage b

Dienstpostenplan für das Haushaltsjahr 2024

Nr.	Zweig	Bezeichnung	Anzahl	VG	Funktionsposten	FG	PZ
1	71	Verwaltungsfachdienst	1	6	Leiter d. Allg. Verwaltung	VIII	ja
2	71	Verwaltungsfachdienst	1	6			
3	71	Verwaltungsfachdienst	2	5			
		Lehrling Verwaltungsassistent	1				
4	2	Facharbeiter	5	5			
5	107	Leiterin schul. Nachmittagsbetreuung	1	KLK			
5	7	Schulwart	1	2			
7	12	Volksschule Hilfsdienst	3	3			
8	107	Leiterin Tagesbetreuung	1	KLK			ja
9	12	Kindergartenhilfsdienst	13	3			
10	12	Kindergartenhilfsdienst	1	4			
11	15	Hilfsdienst	2	2			
12	15	Hilfsdienst	3	3			
13	17	Hilfsdienst	1	1			

Nachweis Vermögen mit abgeänderter Nutzungsdauer

Konto	Bezeichnung	Nutzungsdauer lt. VRV	Abweichende Nutzungsdauer	Begründung
2/0070003/01900	Hangabstützung	33,0	57,0	voraussichtl. Nutzungsdauer mindestens bis Ende des Baurechtsvertrages 31.12.2063
4/0150002/01942	Feuerwehrfahrzeug FF Kollnbrunn	10,0	25,0	Feuerwehr-Löschfahrzeug
4/0150002/01943	Feuerwehrfahrzeug FF Bad Pirawarth	10,0	25,0	Feuerwehrfahrzeug
4/0150002/02020	MTF FF-Kollnbrunn, Anteil Gemeinde	10,0	25,0	Feuerwehrfahrzeug
4/0150002/02031	TFLA 2000 Steyr 12S23	10,0	25,0	Feuerwehrfahrzeug
4/0150002/02032	KRFA-B Mercedes Sprinter 412D Rosenbauer	10,0	25,0	Feuerwehrfahrzeug
4/0430001/03521	Gemdat User Merkatz	0,0	10,0	voraussichtliche Nutzungsdauer
4/0430001/03522	Gemdat, Benutzerlizenz Merkatz	0,0	10,0	voraussichtliche Nutzungsdauer
4/0430001/04746	Flächenwidmungsplan 2004	0,0	10,0	voraussichtl. Nutzungsdauer Flächenwidmungsplan
4/0430001/04751	Bebauungsplan 2004	0,0	10,0	vorraussichtl. ND Bebauungsplan
4/0430001/04752	Bebauungsplan 2007	0,0	10,0	voraussichtl. Nutzungsdauer Bebauungsplan
4/0430001/04753	Bebauungsplan 2008	0,0	10,0	voraussichtl. Nutzungsdauer Bebauungsplan
4/0430001/04754	Bebauungsplan 2012	0,0	10,0	voraussichtl. Nutzungsdauer Bebauungsplan
4/0430001/04755	Bebauungsplan 2014	0,0	10,0	voraussichtl. Nutzungsdauer Bebauungsplan
4/0430001/04756	Bebauungsplan 2015	0,0	10,0	voraussichtl. Nutzungsdauer Bebauungsplan
4/0430001/04757	Bebauungsplan 2017	0,0	10,0	voraussichtl. Nutzungsdauer Bebauungsplan
4/0430001/04758	Bebauungsplan 2018	0,0	10,0	voraussichtl. Nutzungsdauer Bebauungsplan
4/0430001/04759	Flächenwidmungsplan 2007	0,0	10,0	voraussichtl. Nutzungsdauer Flächenwidmungsplan
4/0430001/04760	Flächenwidmungsplan 2008	0,0	10,0	voraussichtl. Nutzungsdauer Flächenwidmungsplan
4/0430001/04761	Flächenwidmungsplan 2011	0,0	10,0	voraussichtl. Nutzungsdauer Flächenwidmungsplan
4/0430001/04762	Flächenwidmungsplan 2012	0,0	10,0	voraussichtl. Nutzungsdauer Flächenwidmungsplan
4/0430001/04763	Flächenwidmungsplan 2014	0,0	10,0	voraussichtl. Nutzungsdauer Flächenwidmungsplan
4/0430001/04764	Flächenwidmungsplan 2015	0,0	10,0	voraussichtl. Nutzungsdauer Flächenwidmungsplan
4/0430001/04765	Flächenwidmungsplan 2017	0,0	10,0	voraussichtl. Nutzungsdauer Flächenwidmungsplan
4/0430001/04766	Flächenwidmungsplan 2018	0,0	10,0	voraussichtl. Nutzungsdauer Flächenwidmungsplan
4/0430001/04767	Entwicklung Raumordnung 2012	0,0	10,0	Vorraussichtl. Nutzungsdauer Raumordnung
4/0430001/04768	Entwicklung Raumordnung 2013	0,0	10,0	Vorraussichtl. Nutzungsdauer Raumordnung
4/0430001/04770	Entwicklung Raumordnung 2014	0,0	10,0	Vorraussichtl. Nutzungsdauer Raumordnung
4/0430001/04771	Entwicklung Raumordnung 2015	0,0	10,0	Vorraussichtl. Nutzungsdauer Raumordnung
4/0430001/04772	Entwicklung Raumordnung 2018	0,0	10,0	Vorraussichtl. Nutzungsdauer Raumordnung
4/0430001/05438	Förderung Raumordnung Land NÖ 2016	0,0	10,0	Vorraussichtl. Nutzungsdauer Raumordnung
4/0440001/01887	Gemdat K5 EB SW-Lizenz	0,0	3,0	maximale bis Ende 2021
4/0440001/01889	Zusätzliche Lizenzen Elak	0,0	10,0	vorraussichtliche ND
4/0440001/01890	Lizenz LMR LokMelderegister	0,0	15,0	vorraussichtliche Nutzungsdauer
4/0440001/01891	Gemdat MS Office 2019 Lizenz	0,0	4,0	voraussichtliche ND
4/0440001/01892	Gemdat K5 Finanz + Zusatz Friedhof	0,0	10,0	vorraussichtl. ND
4/0440001/01893	Gemdat KIM ELAK SW Lizenzen	0,0	15,0	vorraussichtl. ND
4/0440001/02011	Gemdat div. SW Lizenzen	0,0	10,0	vorraussichtliche ND
4/0440001/03520	Gemdat,Lizenzen Open GOV	0,0	10,0	vorraussichtliche Nutzungsdauer

Nachweis Vermögen mit abgeänderter Nutzungsdauer

Konto	Bezeichnung	Nutzungsdauer lt. VRV	Abweichende Nutzungsdauer	Begründung
5/0300001/02268	Wassermesser Bernhardt 2015 180 Stück	12,0	5,0	Wassermesser werden nach 5 Jahren getauscht.
5/0300001/02269	Wassermesser Bernhardt 2016 160 Stück	12,0	5,0	Wassermesser werden nach 5 Jahren getauscht.
5/0300001/02270	Wassermesser Bernhardt 2017	12,0	5,0	Wassermesser werden nach 5 Jahren getauscht.
5/0300001/02271	Wassermesser Bernhardt 2018	12,0	5,0	Wassermesser werden nach 5 Jahren getauscht.
5/0300001/02272	Wassermesser Bernhardt 2019	12,0	5,0	Wassermesser werden nach 5 Jahren getauscht.
5/0430001/01950	WVA BA 101 Leitungskataster, A800629	0,0	25,0	Leitungskataster

MFP - Ergebnishaushalt Gesamt 1. Ebene
- interne Vergütungen enthalten

MVAG	Mittelverwendungs- und -aufbringungsgruppen (1. Ebene)	VA 2024	Plan 2025	Plan 2026	Plan 2027	Plan 2028
211	Erträge aus der operativen Verwaltungstätigkeit	4.193.700,00	4.243.200,00	4.136.700,00	4.136.700,00	4.136.700,00
212	Erträge aus Transfers	506.000,00	484.200,00	483.000,00	482.400,00	380.700,00
213	Finanzerträge					
21	**Summe Erträge**	**4.699.700,00**	**4.727.400,00**	**4.619.700,00**	**4.619.100,00**	**4.517.400,00**
221	Personalaufwand	1.153.600,00	1.210.100,00	1.249.000,00	1.285.100,00	1.321.600,00
222	Sachaufwand	1.985.600,00	1.897.600,00	1.756.000,00	1.751.700,00	1.741.200,00
223	Transferaufwand	1.732.300,00	1.804.600,00	1.862.200,00	1.939.000,00	2.026.600,00
224	Finanzaufwand	78.200,00	82.500,00	80.300,00	79.700,00	66.300,00
22	**Summe Aufwendungen**	**4.949.700,00**	**4.994.800,00**	**4.947.500,00**	**5.055.500,00**	**5.155.700,00**
SA0	**Saldo (0) Nettoergebnis (21 - 22)**	**-250.000,00**	**-267.400,00**	**-327.800,00**	**-436.400,00**	**-638.300,00**
230	Entnahmen von Haushaltsrücklagen					
240	Zuweisungen an Haushaltsrücklagen					
SA01	**Saldo (01) Haushaltsrücklagen (230 - 240)**	**0,00**	**0,00**	**0,00**	**0,00**	**0,00**
SA00	**Saldo (00) Nettoergebnis nach Haushaltsrücklagen (Saldo 0 + Saldo 01)**	**-250.000,00**	**-267.400,00**	**-327.800,00**	**-436.400,00**	**-638.300,00**

MFP - Ergebnishaushalt Gesamt 1. und 2. Ebene
- interne Vergütungen enthalten

MVAG	Mittelverwendungs- und aufbringungsgruppen (1. und 2. Ebene)	VA 2024	Plan 2025	Plan 2026	Plan 2027	Plan 2028
211	**Erträge aus der operativen Verwaltungstätigkeit**	**4.193.700,00**	**4.243.200,00**	**4.136.700,00**	**4.136.700,00**	**4.136.700,00**
2111	Erträge aus eigenen Abgaben	870.800,00	853.800,00	853.800,00	853.800,00	853.800,00
2112	Erträge aus Ertragsanteilen	1.920.000,00	1.920.000,00	1.920.000,00	1.920.000,00	1.920.000,00
2113	Erträge aus Gebühren	850.900,00	850.900,00	850.900,00	850.900,00	850.900,00
2114	Erträge aus Leistungen	382.900,00	381.400,00	379.900,00	379.900,00	379.900,00
2115	Erträge aus Besitz und wirtschaftlicher Tätigkeit	30.400,00	30.400,00	30.400,00	30.400,00	30.400,00
2116	Erträge aus Veräußerung und sonstige Erträge	113.700,00	181.700,00	76.700,00	76.700,00	76.700,00
2117	Nicht finanzierungswirksame operative Erträge	25.000,00	25.000,00	25.000,00	25.000,00	25.000,00
212	**Erträge aus Transfers**	**506.000,00**	**484.200,00**	**483.000,00**	**482.400,00**	**380.700,00**
2121	Transferertrag von Trägern des öffentlichen Rechts	380.600,00	358.800,00	358.100,00	358.100,00	258.100,00
2122	Transferertrag von Beteiligungen					
2123	Transferertrag von Unternehmen (mit Finanzunternehmen)					
2124	Transferertrag von Haushalten und Organisationen ohne Erwerbscharakter	6.300,00	6.300,00	6.300,00	6.300,00	6.300,00
2125	Transferertrag vom Ausland					
2126	Investitions- und Tilgungszuschüsse zwischen Unternehmungen und Betrieben der Gebietskörperschaft und der Gebietskörperschaft					
2127	Nicht finanzierungswirksamer Transferertrag	119.100,00	119.100,00	118.600,00	118.000,00	116.300,00
213	**Finanzerträge**	**0,00**	**0,00**	**0,00**	**0,00**	**0,00**
2131	Erträge aus Zinsen					
2132	Erträge aus Zinsen aus derivativen Finanzinstrumenten mit und ohne Grundgeschäft					
2133	Erträge aus Gewinnentnahmen von marktbestimmten Betrieben					
2134	Sonstige Finanzerträge					
2135	Erträge aus Dividenden/Gewinnausschüttungen					
2136	Sonstige nicht finanzierungswirksame Finanzerträge					
21	**Summe Erträge**	**4.699.700,00**	**4.727.400,00**	**4.619.700,00**	**4.619.100,00**	**4.517.400,00**
221	**Personalaufwand**	**1.153.600,00**	**1.210.100,00**	**1.249.000,00**	**1.285.100,00**	**1.321.600,00**
2211	Personalaufwand (Bezüge, Nebengebühren, Mehrleistungen)	905.000,00	952.200,00	992.300,00	1.021.800,00	1.052.400,00
2212	Gesetzlicher und freiwilliger Sozialaufwand	233.100,00	242.300,00	250.100,00	256.600,00	262.500,00
2213	Sonstiger Personalaufwand	4.400,00	4.500,00	4.600,00	4.700,00	4.700,00
2214	Nicht finanzierungswirksamer Personalaufwand	11.100,00	11.100,00	2.000,00	2.000,00	2.000,00
222	**Sachaufwand**	**1.985.600,00**	**1.897.600,00**	**1.756.000,00**	**1.751.700,00**	**1.741.200,00**
2221	Gebrauchs- und Verbrauchsgüter, Handelswaren	189.300,00	184.800,00	184.800,00	184.800,00	184.800,00
2222	Verwaltungs- und Betriebsaufwand	214.700,00	214.700,00	211.200,00	211.200,00	211.200,00

MVAG	Mittelverwendungs- und aufbringungsgruppen (1. und 2. Ebene)	VA 2024	Plan 2025	Plan 2026	Plan 2027	Plan 2028
2223	Leasing- und Mietaufwand	122.400,00	126.300,00	21.900,00	21.900,00	21.900,00
2224	Instandhaltung	141.000,00	86.700,00	81.000,00	76.700,00	81.000,00
2225	Sonstiger Sachaufwand	428.100,00	418.100,00	412.100,00	418.100,00	412.100,00
2226	Nicht finanzierungswirksamer Sachaufwand	890.100,00	867.000,00	845.000,00	839.000,00	830.200,00
223	**Transferaufwand**	**1.732.300,00**	**1.804.600,00**	**1.862.200,00**	**1.939.000,00**	**2.026.600,00**
2231	Transferaufwand an Träger des öffentlichen Rechts	1.642.700,00	1.726.000,00	1.786.600,00	1.868.400,00	1.956.000,00
2232	Transferaufwand an Beteiligungen					
2233	Transferaufwand an Unternehmen (mit Finanzunternehmen)					
2234	Transferaufwand an Haushalte und Organisationen ohne Erwerbscharakter	89.600,00	78.600,00	75.600,00	70.600,00	70.600,00
2235	Transferaufwand an das Ausland					
2236	Investitions- und Tilgungszuschüsse zwischen Unternehmungen und Betrieben der Gebietskörperschaft und der Gebietskörperschaft					
2237	Nicht finanzierungswirksamer Transferaufwand					
224	**Finanzaufwand**	**78.200,00**	**82.500,00**	**80.300,00**	**79.700,00**	**66.300,00**
2241	Aufwendungen für Zinsen	75.200,00	79.500,00	77.300,00	76.700,00	63.300,00
2242	Zinsen und sonstige Aufwendungen aus derivativen Finanzinstrumenten mit und ohne Grundgeschäft					
2243	Gewinnentnahmen von Unternehmungen und marktbestimmten Betrieben der Gebietskörperschaft (innerhalb der Gebietskörperschaft)					
2244	Sonstiger Finanzaufwand	3.000,00	3.000,00	3.000,00	3.000,00	3.000,00
2245	Nicht finanzierungswirksamer Finanzaufwand					
22	**Summe Aufwendungen**	**4.949.700,00**	**4.994.800,00**	**4.947.500,00**	**5.055.500,00**	**5.155.700,00**
SA0	**Saldo (0) Nettoergebnis (21 - 22)**	**-250.000,00**	**-267.400,00**	**-327.800,00**	**-436.400,00**	**-638.300,00**
230	**Entnahmen von Haushaltsrücklagen**	**0,00**	**0,00**	**0,00**	**0,00**	**0,00**
2301	Entnahmen von Haushaltsrücklagen					
240	**Zuweisungen an Haushaltsrücklagen**	**0,00**	**0,00**	**0,00**	**0,00**	**0,00**
2401	Zuweisungen an Haushaltsrücklagen					
SA01	**Saldo (01) Haushaltsrücklagen (230 - 240)**	**0,00**	**0,00**	**0,00**	**0,00**	**0,00**
SA00	**Saldo (00) Nettoergebnis nach Haushaltsrücklagen (Saldo 0 + Saldo 01)**	**-250.000,00**	**-267.400,00**	**-327.800,00**	**-436.400,00**	**-638.300,00**

MFP - Finanzierungshaushalt Gesamt 1. Ebene
- interne Vergütungen enthalten

MVAG	Mittelverwendungs- und -aufbringungsgruppen (1. Ebene)	VA 2024	Plan 2025	Plan 2026	Plan 2027	Plan 2028
OPERATIVE GEBARUNG						
311	Einzahlungen aus operativer Verwaltungstätigkeit	4.168.700,00	4.218.200,00	4.111.700,00	4.111.700,00	4.111.700,00
312	Einzahlungen aus Transfers	386.900,00	365.100,00	364.400,00	364.400,00	264.400,00
313	Einzahlungen aus Finanzerträgen					
31	**Summe Einzahlungen operative Gebarung**	**4.555.600,00**	**4.583.300,00**	**4.476.100,00**	**4.476.100,00**	**4.376.100,00**
321	Auszahlungen aus Personalaufwand	1.142.500,00	1.199.000,00	1.247.000,00	1.283.100,00	1.319.600,00
322	Auszahlungen aus Sachaufwand	1.095.500,00	1.030.600,00	911.000,00	912.700,00	911.000,00
323	Auszahlungen aus Transfers	1.721.300,00	1.793.600,00	1.854.200,00	1.936.000,00	2.023.600,00
324	Auszahlungen aus Finanzaufwand	78.200,00	82.500,00	80.300,00	79.700,00	66.300,00
32	**Summe Auszahlungen operative Gebarung**	**4.037.500,00**	**4.105.700,00**	**4.092.500,00**	**4.211.500,00**	**4.320.500,00**
SA1	**Saldo (1) Geldfluss aus der operativen Gebarung (31 – 32)**	**518.100,00**	**477.600,00**	**383.600,00**	**264.600,00**	**55.600,00**
INVESTIVE GEBARUNG						
331	Einzahlungen aus der Investitionstätigkeit					
332	Einzahlungen aus der Rückzahlung von Darlehen sowie gewährten Vorschüssen	1.400,00				
333	Einzahlungen aus Kapitaltransfers	358.300,00	170.100,00	103.100,00	84.100,00	84.100,00
33	**Summe Einzahlungen investive Gebarung**	**359.700,00**	**170.100,00**	**103.100,00**	**84.100,00**	**84.100,00**
341	Auszahlungen aus der Investitionstätigkeit	3.366.800,00	1.963.800,00	1.272.300,00	639.300,00	339.800,00
342	Auszahlungen aus der Gewährung von Darlehen sowie gewährten Vorschüssen	1.400,00				
343	Auszahlungen aus Kapitaltransfers	11.000,00	11.000,00	8.000,00	3.000,00	3.000,00
34	**Summe Auszahlungen investive Gebarung**	**3.379.200,00**	**1.974.800,00**	**1.280.300,00**	**642.300,00**	**342.800,00**
SA2	**Saldo (2) Geldfluss aus der investiven Gebarung (33 – 34)**	**-3.019.500,00**	**-1.804.700,00**	**-1.177.200,00**	**-558.200,00**	**-258.700,00**
SA3	**Saldo (3) Nettofinanzierungssaldo (Saldo 1 + Saldo 2)**	**-2.501.400,00**	**-1.327.100,00**	**-793.600,00**	**-293.600,00**	**-203.100,00**

MVAG	Mittelverwendungs- und -aufbringungsgruppen (1. Ebene)	VA 2024	Plan 2025	Plan 2026	Plan 2027	Plan 2028
FINANZIERUNGSTÄTIGKEIT						
351	Einzahlungen aus der Aufnahme von Finanzschulden	2.928.300,00	455.400,00	400,00	400,00	400,00
353	Einzahlungen infolge eines Kapitaltausches bei derivativen Finanzinstrumenten mit Grundgeschäft					
355	Einzahlungen aus dem Abgang von Finanzinstrumenten					
35	**Summe Einzahlungen aus der Finanzierungstätigkeit**	**2.928.300,00**	**455.400,00**	**400,00**	**400,00**	**400,00**
361	Auszahlungen aus der Tilgung von Finanzschulden	426.900,00	389.300,00	383.300,00	418.600,00	362.100,00
363	Auszahlungen infolge eines Kapitaltausches bei derivativen Finanzinstrumenten mit Grundgeschäft					
365	Auszahlungen für den Erwerb von Finanzinstrumenten					
36	**Summe Auszahlungen aus der Finanzierungstätigkeit**	**426.900,00**	**389.300,00**	**383.300,00**	**418.600,00**	**362.100,00**
SA4	**Saldo (4) Geldfluss aus der Finanzierungstätigkeit (35 – 36)**	**2.501.400,00**	**66.100,00**	**-382.900,00**	**-418.200,00**	**-361.700,00**
SA5	**Saldo (5) Geldfluss aus der voranschlagswirksamen Gebarung (Saldo 3 + Saldo 4)**	**0,00**	**-1.261.000,00**	**-1.176.500,00**	**-711.800,00**	**-564.800,00**

MFP - Finanzierungshaushalt Gesamt 1. und 2. Ebene
- interne Vergütungen enthalten

MVAG	Mittelverwendungs- und aufbringungsgruppen (1. und 2. Ebene)	VA 2024	Plan 2025	Plan 2026	Plan 2027	Plan 2028
311	**Einzahlungen aus operativer Verwaltungstätigkeit**	**4.168.700,00**	**4.218.200,00**	**4.111.700,00**	**4.111.700,00**	**4.111.700,00**
3111	Einzahlungen aus eigenen Abgaben	870.800,00	853.800,00	853.800,00	853.800,00	853.800,00
3112	Einzahlungen aus Ertragsanteilen	1.920.000,00	1.920.000,00	1.920.000,00	1.920.000,00	1.920.000,00
3113	Einzahlungen aus Gebühren	850.900,00	850.900,00	850.900,00	850.900,00	850.900,00
3114	Einzahlungen aus Leistungen	382.900,00	381.400,00	379.900,00	379.900,00	379.900,00
3115	Einzahlungen aus Besitz und wirtschaftlicher Tätigkeit	30.400,00	30.400,00	30.400,00	30.400,00	30.400,00
3116	Einzahlungen aus Veräußerung von geringwertigen Wirtschaftsgütern (GWG) und sonstige Einzahlungen	113.700,00	181.700,00	76.700,00	76.700,00	76.700,00
312	**Einzahlungen aus Transfers**	**386.900,00**	**365.100,00**	**364.400,00**	**364.400,00**	**264.400,00**
3121	Transferzahlungen von Trägern des öffentlichen Rechts	380.600,00	358.800,00	358.100,00	358.100,00	258.100,00
3122	Transferzahlungen von Beteiligungen					
3123	Transferzahlungen von Unternehmen (inkl. Finanzunternehmen)					
3124	Transferzahlungen von Haushalten und Organisationen ohne Erwerbscharakter	6.300,00	6.300,00	6.300,00	6.300,00	6.300,00
3125	Transferzahlungen vom Ausland					
3126	Investitions- und Tilgungszuschüsse zwischen Unternehmungen und Betrieben der Gebietskörperschaft und der Gebietskörperschaft					
313	**Einzahlungen aus Finanzerträgen**	**0,00**	**0,00**	**0,00**	**0,00**	**0,00**
3131	Einzahlungen aus Zinserträgen					
3132	Einzahlungen aus Zinsen aus derivativen Finanzinstrumenten mit und ohne Grundgeschäft					
3133	Einzahlungen aus Gewinnentnahmen von marktbestimmten Betrieben					
3134	Sonstige Einzahlungen aus Finanzerträgen					
3135	Einzahlungen aus Dividenden/Gewinnausschüttungen					
31	**Summe Einzahlungen operative Gebarung**	**4.555.600,00**	**4.583.300,00**	**4.476.100,00**	**4.476.100,00**	**4.376.100,00**
321	**Auszahlungen aus Personalaufwand**	**1.142.500,00**	**1.199.000,00**	**1.247.000,00**	**1.283.100,00**	**1.319.600,00**
3211	Auszahlungen für Personalaufwand (Bezüge, Nebengebühren, und Mehrleistungsvergütungen)	905.000,00	952.200,00	992.300,00	1.021.800,00	1.052.400,00
3212	Auszahlungen für gesetzliche und freiwillige Sozialaufwendungen	233.100,00	242.300,00	250.100,00	256.600,00	262.500,00
3213	Auszahlungen aus sonstigem Personalaufwand	4.400,00	4.500,00	4.600,00	4.700,00	4.700,00
322	**Auszahlungen aus Sachaufwand**	**1.095.500,00**	**1.030.600,00**	**911.000,00**	**912.700,00**	**911.000,00**
3221	Auszahlungen für Gebrauchs- und Verbrauchsgüter, Handelswaren	189.300,00	184.800,00	184.800,00	184.800,00	184.800,00
3222	Auszahlungen für Verwaltungs- und Betriebsaufwand	214.700,00	214.700,00	211.200,00	211.200,00	211.200,00
3223	Auszahlungen für Leasing- und Mietaufwand	122.400,00	126.300,00	21.900,00	21.900,00	21.900,00
3224	Auszahlungen für Instandhaltung	141.000,00	86.700,00	81.000,00	76.700,00	81.000,00
3225	Sonstige Auszahlungen aus Sachaufwand	428.100,00	418.100,00	412.100,00	418.100,00	412.100,00
3226	Auszahlungen aus der Inanspruchnahme von Haftungen					

MVAG	Mittelverwendungs- und aufbringungsgruppen (1. und 2. Ebene)	VA 2024	Plan 2025	Plan 2026	Plan 2027	Plan 2028
323	**Auszahlungen aus Transfers**	**1.721.300,00**	**1.793.600,00**	**1.854.200,00**	**1.936.000,00**	**2.023.600,00**
3231	Transferzahlungen an Träger des öffentlichen Rechts	1.642.700,00	1.726.000,00	1.786.600,00	1.868.400,00	1.956.000,00
3232	Transferzahlungen an Beteiligungen					
3233	Transferzahlungen an Unternehmen (inkl. Finanzunternehmen)					
3234	Transferzahlungen an Haushalte und Organisationen ohne Erwerbscharakter	78.600,00	67.600,00	67.600,00	67.600,00	67.600,00
3235	Transferzahlungen an das Ausland					
3236	Investitions- und Tilgungszuschüsse zwischen Unternehmungen und Betrieben der Gebietskörperschaft und der Gebietskörperschaft					
324	**Auszahlungen aus Finanzaufwand**	**78.200,00**	**82.500,00**	**80.300,00**	**79.700,00**	**66.300,00**
3241	Auszahlungen für Zinsen	75.200,00	79.500,00	77.300,00	76.700,00	63.300,00
3242	Auszahlungen für Zinsen aus derivativen Finanzinstrumenten mit und ohne Grundgeschäft					
3243	Auszahlungen aus Gewinnentnahmen von marktbestimmten Betrieben					
3244	Sonstige Auszahlungen aus Finanzaufwendungen	3.000,00	3.000,00	3.000,00	3.000,00	3.000,00
32	**Summe Auszahlungen operative Gebarung**	**4.037.500,00**	**4.105.700,00**	**4.092.500,00**	**4.211.500,00**	**4.320.500,00**
SA1	**Saldo (1) Geldfluss aus der operativen Gebarung (31 – 32)**	**518.100,00**	**477.600,00**	**383.600,00**	**264.600,00**	**55.600,00**
331	**Einzahlungen aus der Investitionstätigkeit**	**0,00**	**0,00**	**0,00**	**0,00**	**0,00**
3311	Einzahlungen aus der Veräußerung von immateriellem Vermögen					
3312	Einzahlungen aus der Veräußerung von Grundstücken und Grundstückeinrichtungen					
3313	Einzahlungen aus der Veräußerung von Gebäuden und Bauten					
3314	Einzahlungen aus der Veräußerung von technischen Anlagen, Fahrzeugen und Maschinen					
3315	Einzahlungen aus der Veräußerung von Amts-, Betriebs- und Geschäftsausstattung					
3316	Einzahlungen aus der Veräußerung von Kulturgütern					
3317	Einzahlungen aus der Veräußerung von Beteiligungen					
3318	Einzahlungen aus der Veräußerung von kofinanzierten Schutzbauten					
332	**Einzahlungen aus der Rückzahlung von Darlehen sowie gewährten Vorschüssen**	**1.400,00**	**0,00**	**0,00**	**0,00**	**0,00**
3321	Einzahlungen aus Darlehen an Träger des öffentlichen Rechts					
3322	Einzahlungen aus Darlehen an Beteiligungen					
3323	Einzahlungen aus Darlehen an Unternehmen und Haushalte					
3325	Einzahlungen aus Vorschüssen und Anzahlungen	1.400,00				
333	**Einzahlungen aus Kapitaltransfers**	**358.300,00**	**170.100,00**	**103.100,00**	**84.100,00**	**84.100,00**
3331	Kapitaltransferzahlungen von Trägern des öffentlichen Rechts	287.500,00	109.300,00	42.300,00	23.300,00	23.300,00
3332	Kapitaltransferzahlungen von Beteiligungen					
3333	Kapitaltransferzahlungen von Unternehmen					
3334	Kapitaltransferzahlungen von Haushalten und Organisationen ohne Erwerbscharakter	70.800,00	60.800,00	60.800,00	60.800,00	60.800,00

MVAG	Mittelverwendungs- und aufbringungsgruppen (1. und 2. Ebene)	VA 2024	Plan 2025	Plan 2026	Plan 2027	Plan 2028
3335	Kapitaltransferzahlungen vom Ausland					
33	**Summe Einzahlungen investive Gebarung**	**359.700,00**	**170.100,00**	**103.100,00**	**84.100,00**	**84.100,00**
341	**Auszahlungen aus der Investitionstätigkeit**	**3.366.800,00**	**1.963.800,00**	**1.272.300,00**	**639.300,00**	**339.800,00**
3411	Auszahlungen für den Erwerb von immateriellem Vermögen	36.800,00	36.800,00	36.800,00	36.800,00	36.800,00
3412	Auszahlungen für den Erwerb von Grundstücken und Grundstückseinrichtungen	3.292.000,00	1.325.000,00	1.212.500,00	578.500,00	275.000,00
3413	Auszahlungen für den Erwerb von Gebäuden und Bauten	5.000,00				
3414	Auszahlungen für den Erwerb von technischen Anlagen, Fahrzeugen und Maschinen	3.000,00	577.000,00	3.000,00	3.000,00	3.000,00
3415	Auszahlungen für den Erwerb von Amts-, Betriebs- und Geschäftsausstattung	30.000,00	25.000,00	20.000,00	21.000,00	25.000,00
3416	Auszahlungen für den Erwerb von Kulturgütern					
3417	Auszahlungen für den Erwerb von Beteiligungen					
3418	Auszahlungen für den Erwerb von kofinanzierten Schutzbauten					
342	**Auszahlungen aus der Gewährung von Darlehen sowie gewährten Vorschüssen**	**1.400,00**	**0,00**	**0,00**	**0,00**	**0,00**
3421	Auszahlungen von Darlehen an Träger des öffentlichen Rechts					
3422	Auszahlungen von Darlehen an Beteiligungen					
3423	Auszahlungen von Darlehen an Unternehmen und Haushalte					
3425	Auszahlungen von Vorschüssen und Anzahlungen	1.400,00				
343	**Auszahlungen aus Kapitaltransfers**	**11.000,00**	**11.000,00**	**8.000,00**	**3.000,00**	**3.000,00**
3431	Kapitaltransferzahlungen an Träger des öffentlichen Rechts					
3432	Kapitaltransferzahlungen an Beteiligungen					
3433	Kapitaltransferzahlungen an Unternehmen (Finanzunternehmen)					
3434	Kapitaltransferzahlungen an Haushalte und Organisationen ohne Erwerbscharakter	11.000,00	11.000,00	8.000,00	3.000,00	3.000,00
3435	Kapitaltransferzahlungen an das Ausland					
34	**Summe Auszahlungen investive Gebarung**	**3.379.200,00**	**1.974.800,00**	**1.280.300,00**	**642.300,00**	**342.800,00**
SA2	**Saldo (2) Geldfluss aus der investiven Gebarung (33 – 34)**	**-3.019.500,00**	**-1.804.700,00**	**-1.177.200,00**	**-558.200,00**	**-258.700,00**
SA3	**Saldo (3) Nettofinanzierungssaldo (Saldo 1 + Saldo 2)**	**-2.501.400,00**	**-1.327.100,00**	**-793.600,00**	**-293.600,00**	**-203.100,00**
351	**Einzahlungen aus der Aufnahme von Finanzschulden**	**2.928.300,00**	**455.400,00**	**400,00**	**400,00**	**400,00**
3511	Einzahlungen aus empfangenen Darlehen von öffentlichen Körperschaften und Rechtsträgern	400,00	400,00	400,00	400,00	400,00
3512	Einzahlungen aus empfangenen Darlehen von Beteiligungen					
3513	Einzahlungen aus empfangenen Darlehen von Unternehmen und privaten Haushalten					
3514	Einzahlungen aus Finanzschulden (Finanzunternehmen)	2.927.900,00	455.000,00			
3515	Einzahlungen aus Aufnahmen von Leasingverbindlichkeiten					
353	**Einzahlungen infolge eines Kapitaltausches bei derivativen Finanzinstrumenten mit Grundgeschäft**	**0,00**	**0,00**	**0,00**	**0,00**	**0,00**

MVAG	Mittelverwendungs- und aufbringungsgruppen (1. und 2. Ebene)	VA 2024	Plan 2025	Plan 2026	Plan 2027	Plan 2028
3530	Einzahlungen infolge eines Kapitaltausches bei derivativen Finanzinstrumenten mit Grundgeschäft					
355	**Einzahlungen aus dem Abgang von Finanzinstrumenten**	**0,00**	**0,00**	**0,00**	**0,00**	**0,00**
3550	Einzahlungen aus dem Abgang von Finanzinstrumenten					
35	**Summe Einzahlungen aus der Finanzierungstätigkeit**	**2.928.300,00**	**455.400,00**	**400,00**	**400,00**	**400,00**
361	**Auszahlungen aus der Tilgung von Finanzschulden**	**426.900,00**	**389.300,00**	**383.300,00**	**418.600,00**	**362.100,00**
3611	Auszahlungen aus empfangenen Darlehen von öffentlichen Körperschaften und Rechtsträgern					
3612	Auszahlungen aus empfangenen Darlehen von Beteiligungen					
3613	Auszahlungen aus empfangenen Darlehen von Unternehmen und privaten Haushalten					
3614	Auszahlungen aus Finanzschulden	426.900,00	389.300,00	383.300,00	418.600,00	362.100,00
3615	Auszahlungen aus Rückzahlungen von Leasingverbindlichkeiten					
363	**Auszahlungen infolge eines Kapitaltausches bei derivativen Finanzinstrumenten mit Grundgeschäft**	**0,00**	**0,00**	**0,00**	**0,00**	**0,00**
3630	Auszahlungen infolge eines Kapitaltausches bei derivativen Finanzinstrumenten mit Grundgeschäft					
365	**Auszahlungen für den Erwerb von Finanzinstrumenten**	**0,00**	**0,00**	**0,00**	**0,00**	**0,00**
3650	Auszahlungen für den Erwerb von Finanzinstrumenten					
36	**Summe Auszahlungen aus der Finanzierungstätigkeit**	**426.900,00**	**389.300,00**	**383.300,00**	**418.600,00**	**362.100,00**
SA4	**Saldo (4) Geldfluss aus der Finanzierungstätigkeit (35 – 36)**	**2.501.400,00**	**66.100,00**	**-382.900,00**	**-418.200,00**	**-361.700,00**
SA5	**Saldo (5) Geldfluss aus der voranschlagswirksamen Gebarung (Saldo 3 + Saldo 4)**	**0,00**	**-1.261.000,00**	**-1.176.500,00**	**-711.800,00**	**-564.800,00**

MFP - Schuldenentwicklung

Bezeichnung	VA 2024	Plan 2025	Plan 2026	Plan 2027	Plan 2028
Gesamte Schulden					
Buchwert 01.01.	4.074.100	6.447.600	6.513.700	6.130.800	5.712.600
Zugang	2.928.300	455.400	400	400	400
Tilgung	426.900	389.300	383.300	418.600	362.100
Buchwert 31.12.	**6.575.500**	**6.513.700**	**6.130.800**	**5.712.600**	**5.350.900**
Zinsen	75.200	79.500	77.300	76.700	63.300
Ersätze	8.700	7.200	6.500	6.500	6.500
Gesamt-Schuldendienst	**502.100**	**468.800**	**460.600**	**495.300**	**425.400**
nicht Maastricht-relevante Schulden					
Buchwert 01.01.	3.384.800	5.844.400	5.565.600	5.286.800	4.972.700
Zugang	2.800.400	400	400	400	400
Tilgung	340.800	279.200	279.200	314.500	258.000
Buchwert 31.12.	**5.844.400**	**5.565.600**	**5.286.800**	**4.972.700**	**4.715.100**
Zinsen	64.100	63.500	63.200	62.700	49.500
Ersätze					
Gesamt-Schuldendienst	**404.900**	**342.700**	**342.400**	**377.200**	**307.500**
Maastricht-relevante Schulden					
Buchwert 01.01.	689.300	603.200	948.100	844.000	739.900
Zugang	127.900	455.000			
Tilgung	86.100	110.100	104.100	104.100	104.100
Buchwert 31.12.	**731.100**	**948.100**	**844.000**	**739.900**	**635.800**
Zinsen	11.100	16.000	14.100	14.000	13.800
Ersätze	8.700	7.200	6.500	6.500	6.500
Gesamt-Schuldendienst	**97.200**	**126.100**	**118.200**	**118.100**	**117.900**

Seite	Inhalt
3	Vorbericht
17	Ergebnishaushalt Gesamt 1. Ebene (Anlage 1a) - interne Vergütungen enthalten
21	Ergebnishaushalt Gesamt 1. und 2. Ebene (Anlage 1a) - interne Vergütungen enthalten
25	Finanzierungshaushalt Gesamt 1. Ebene (Anlage 1b) - bereinigt um interne Vergütungen
29	Finanzierungshaushalt Gesamt 1. und 2. Ebene (Anlage 1b) - interne Vergütungen enthalten
35	Ergebnishaushalt Bereichsbudget 1. und 2. Ebene (Anlage 1a)
57	Finanzierungshaushalt Bereichsbudget 1. und 2. Ebene (Anlage 1b)
99	Querschnitt (Anlage 5b)
103	Ergebnis- und Finanzierungsvoranschlag Detailnachweis
179	Haushaltspotential (aufbauend auf der Ergebnisrechnung)
185	Nachweis der Investitionstätigkeit
209	Personaldaten iSd ÖStp (Anlage 4)
215	Nachweis über Transferzahlungen (Anlage 6a)
219	Nachweis über Haushaltsrücklagen und Zahlungsmittelreserven (Anlage 6b)
223	Einzelnachweis über Finanzschulden und Schuldendienst (Anlage 6c)
229	Nachweis über haushaltsinterne Vergütungen (Anlage 6f)
233	Leasingspiegel (Anlage 6i)
237	Rückstellungsspiegel (Anlage 6q)
241	Dienstpostenplan
245	Nachweis Vermögen mit abgeänderter Nutzungsdauer
249	MFP - Ergebnishaushalt Gesamt 1. Ebene - interne Vergütungen enthalten
253	MFP - Ergebnishaushalt Gesamt 1. und 2. Ebene - interne Vergütungen enthalten
257	MFP - Finanzierungshaushalt Gesamt 1. Ebene - interne Vergütungen enthalten
261	MFP - Finanzierungshaushalt Gesamt 1. und 2. Ebene - interne Vergütungen enthalten
267	MFP - Schuldenentwicklung